



JAARREKENING 2021

Gemeente
Middelkerke
0207.495.668
Spermaliestraat 1

O.C.M.W.
Middelkerke
0212.199.079
Sluisvaartstraat 17

Inhoudsopgave

Inleiding	3
1. Beleidsevaluatie	5
2. Financiële nota	31
2.1. Schema J1 - De doelstellingenrekening	31
2.2. Schema J2 - Staat van het financieel evenwicht	35
2.3. Schema J3 - Realisatie van de kredieten	37
2.4. Schema J4 - Balans	39
2.4.1. Balansstructuur	42
2.4.2. Detailbespreking van de rubrieken	45
2.4.2.1. Vlottende activa	45
2.4.2.2. Vaste activa	48
2.4.2.3. Schulden	51
2.4.2.4. Nettoactief	53
2.5. Schema J5 - Staat van opbrengsten en kosten	55
2.5.1. Staat van opbrengsten en kosten - structuur	57
2.5.2. Detailbespreking van de rubrieken	59
2.5.2.1. Kosten	59
2.5.2.2. Opbrengsten	67
3. Toelichting	73
3.1. Schema T1 - Ontvangsten en uitgaven naar functionele aard	73
3.2. Schema T2 - Ontvangsten en uitgaven naar economische aard	74
3.3. Schema T3 - Investeringsprojecten per prioritaire actie/actieplan	86
3.4. Schema T4 - Evolutie van de financiële schulden	118
3.5. Schema T5 - Toelichting bij de balans	119
3.6. Financiële risico's	121
3.7. Waarderingsregels	128
3.8. Niet in de balans opgenomen rechten en verplichtingen	135
3.9. Toelichting kosten, opbrengsten, uitgaven en ontvangsten met buitengewone invloed & verklaring materiële verschillen	136
3.10. Overzicht van de overgedragen kredieten	152
3.11. Locatie bijkomende documentatie	157

Inleiding

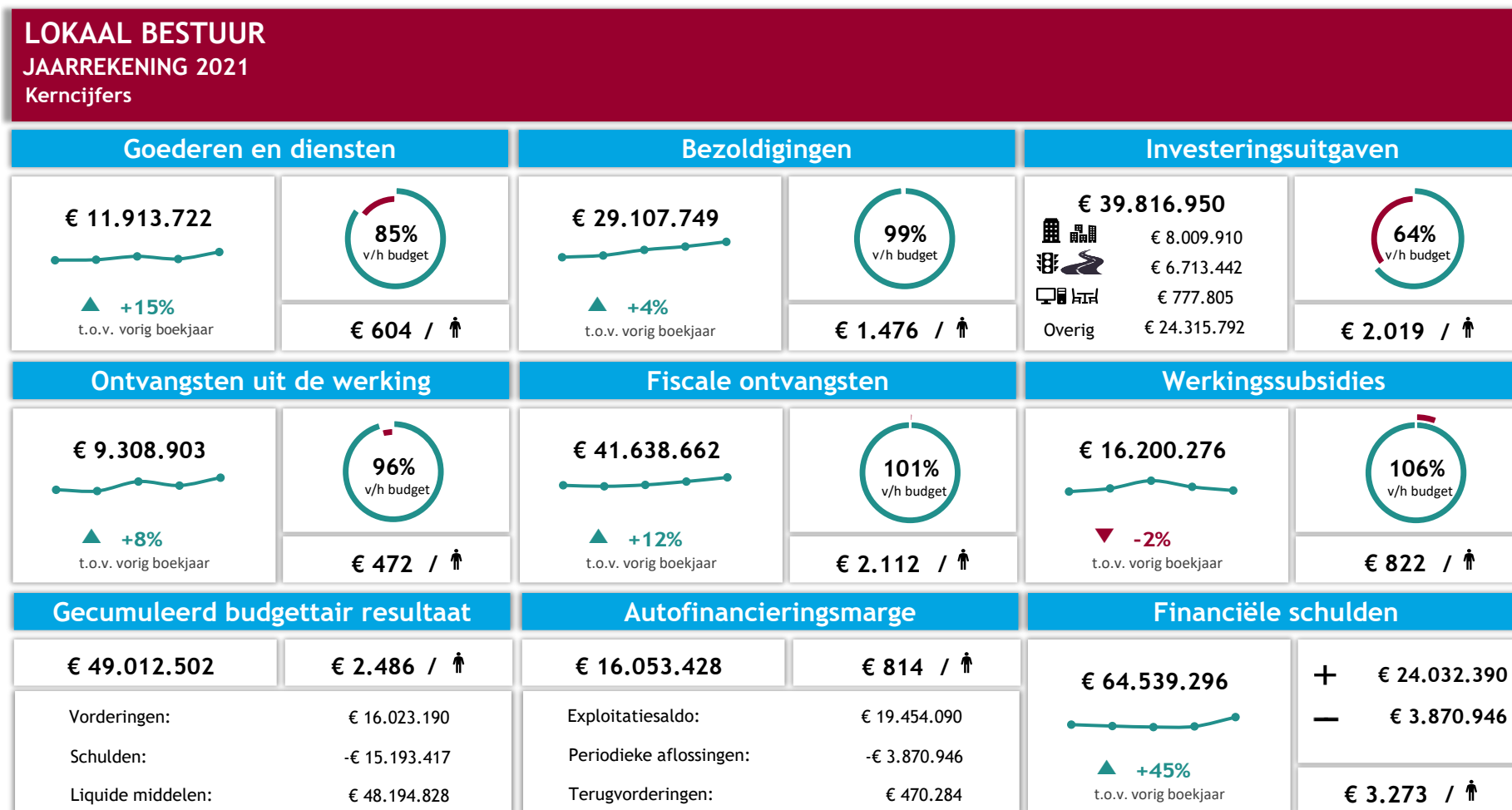
De bespreking van de jaarrekening van Lokaal Bestuur Middelkerke bevat een aantal onderdelen conform de BBC-wetgeving.

In het eerste hoofdstuk wordt de **beleidsevaluatie** weergegeven. De beleidsevaluatie bevat een korte financiële rapportering per prioritaire beleidsdoelstelling. Hierbij worden eveneens een aantal beleidsindicatoren meegegeven om de realisatie van de doelstellingen op te volgen.

Het tweede hoofdstuk betreft de **financiële nota**. Daarin worden de J-schema's verder toegelicht, waaronder de **balans en de staat van opbrengsten en kosten** met betrekking tot het huidige en vorige boekjaar. Bij de balans en de staat van opbrengsten wordt bovendien een bijkomende toelichting voorzien aan de hand van enkele grafieken en tabellen.

In het derde hoofdstuk volgt de **toelichting**. Hier worden de voorgaande cijfers verder uitgediept op basis van de T-schema's. Daarnaast bevat de toelichting enkele extra aanvullingen die zullen bijdragen tot een volledige weergave van de jaarrekening.

KERNCIJFERS



1. Beleidsevaluatie

In de beleidsevaluatie wordt de mate van realisatie van de prioritaire acties of actieplannen opgenomen alsook de realisatie van de prioritaire doelstellingen waaraan ze gekoppeld zijn.

Per prioritaire actie of actieplan wordt een overzicht gegeven van de financiële en operationele realisatie ervan.

Op die manier worden antwoorden gegeven op de drie onderstaande kernvragen waarin men de beleidsdoelstellingen in het meerjarenplan kan samenvatten:

- **Wat hebben we bereikt?** In welke mate werd, per prioritaire doelstelling opgenomen in het meerjarenplan, het beoogd resultaat of eventueel het beoogde effect gerealiseerd?
- **Wat hebben we hiervoor gedaan?** In welke mate werden de actieplannen en de acties die op het financiële boekjaar betrekking hebben gerealiseerd?
- **Wat zijn de ontvangsten en uitgaven van het betrokken actieplan of de betrokken actie gedurende het financiële boekjaar?**

Ruimte

1.1 Middelkerke verhoogt de aantrekkelijkheid van de gemeente op diverse vlakken.

1.1.1 Middelkerke verhoogt de aantrekkelijkheid van de toeristische kustzone.

1.1.1.1 Er wordt een nieuw casino gerealiseerd op de Zeedijk in Middelkerke.

- Gunning van de Design & Build opdracht voor de bouw van een nieuw casino tegen het einde van de zomer van 2020.
- Gunning van de speelzaalconcessie voor de speelzaaluitbating 2022 tot 2037 tegen het einde van de zomer van 2020.
- Toekennen van een concessie voor de uitbating van het hotel en een concessie voor de uitbating van het restaurant in de loop van 2022.
- Bouw van een nieuw casino tegen eind 2023.

Stand van zaken – 31 december 2021

UITGEVOERD	IN UITVOERING		GEPLAND
	Op schema	Achter op schema	

- Op 6 december 2021 werd de omgevingsvergunning voor de realisatie van het casinogebouw verleend.
- Op 13 december 2021 werd de gunningsleidraad voor de concessie tot het exploiteren van een hotel in het casinogebouw gepubliceerd via het e-procurementplatform en werden Belcasinos, Flow Hospitality Group en La Réserve Management uitgenodigd om een offerte in te dienen.
- Op 10 januari 2022 heeft de gemeente het aanvangsbevel voor de bouw van het casino gegeven en zijn de bouwwerken gestart.
- De opstalakte met betrekking tot de casinosite zal begin 2022 worden verleden.

- Op 11 januari 2022 heeft La Réserve Management afstand genomen van haar kandidatuurstelling voor de concessie tot het exploiteren van een hotel in het casinogebouw.

<i>Exploitatie</i>			
	Rek 2020	Rek 2021	Mjp 2021
<i>Ontvangsten</i>	100.000	100.000	100.000
<i>Uitgaven</i>	0	0	0
Saldo	100.000	100.000	100.000
<i>Investerings</i>			
	Rek 2020	Rek 2021	Mjp 2021
<i>Ontvangsten</i>	0	0	0
<i>Uitgaven</i>	322.333	4.825.534	15.877.667
Saldo	-322.333	-4.825.534	-15.877.667



1.1.1.2 Heraanleg van de zeedijk van Westende-bad en fase 1 van de heraanleg van het Rauschenbergplein tegen eind 2024.

- Heraanleg van de zeedijk van Westende-bad tussen de Kwinte en de Ronde, met een duinenstructuur en een golfdempende uitbouw tegen eind 2023.
- Heraanleg van het Rauschenbergplein – fase 1, tussen de Koning Ridderdijk en de Zonnelaan tegen eind 2025.
- Vernieuwing van de ondergrondse parkings van het Rauschenbergplein – fase 1, tegen eind 2025.

Stand van zaken – 31 december 2021

UITGEVOERD	IN UITVOERING		GEPLAND
	Op schema	Achter op schema	

Momenteel wordt er volop gewerkt aan de tweede fase:

- de zeedijk werd volledig uitgebroken;
- de fundering van de nieuwe dijkvlooiing werd geplaatst;
- de riolering werd vernieuwd;
- momenteel is men bezig met de plaatsing van het overslagelement van de golfdempende uitbouw.
- Het is de bedoeling om begin april te starten met het plaatsen van de zeedijktegel, zodat de terrassen zo snel mogelijk geplaatst kunnen worden.
- De sanitaire units worden tegen deze zomer afgewerkt.

De nutsmaatschappijen beginnen in februari aan de voorbereidende werken voor fase 3, zodat de eigenlijke werken kunnen worden aangevat na de zomer.

<i>Investerings</i>			
	Rek 2020	Rek 2021	Mjp 2021
<i>Ontvangsten</i>	80.604	348.087	331.689
<i>Uitgaven</i>	607.052	3.153.086	5.342.948
Saldo	-526.448	-2.804.999	-5.011.259



1.1.1.3 Toekennen van nieuwe concessies voor de uitbating van strandbars voor de periode 2024-2030 tegen eind 2023.

- De nieuwe concessies worden toegekend tegen eind 2023.

Stand van zaken – 31 december 2021

UITGEVOERD	IN UITVOERING	GEPLAND
------------	---------------	---------

De concessies lopen nog. De opdrachtdocumenten voor de concessies vanaf 2024 zullen in de toekomst worden opgemaakt.

<i>Exploitatie</i>			
	Rek 2020	Rek 2021	Mjp 2021
<i>Ontvangsten</i>	46.465	45.485	55.115
<i>Uitgaven</i>	0	0	0
Saldo	46.465	45.485	55.115



1.1.1.4 Herzien van de strandzones tegen de zomer van 2021.

- Voorzien van een bewaakt hondenstrand tegen 1 juni 2020.
- Voorzien en/of herzien van diverse strandzones: sportstrand, recreatiestrand, peuterstrand, ... tegen 1 juni 2021.

Stand van zaken – 31 december 2021

UITGEVOERD	IN UITVOERING		GEPLAND
	Op schema	Achter op schema	

Geen verdere acties.

Verder onderzoek moet uitwijzen of er bijkomende strandzones moeten worden voorzien.

1.1.1.5 Verhogen van de toegankelijkheid van het strand en daarbij horende faciliteiten tegen eind 2024.

- De toegangswegen naar het strand worden jaarlijks op diverse plaatsen voorzien van strandmatten.
- Herinrichting van de 2 EHBO-posten tot insteekzones voor rolstoelgebruikers tegen 1 mei 2020.
- Bij het toekennen van de nieuwe concessies voor de strandbar moeten minimum 2 strandbars fysiek toegankelijk zijn voor iedereen.

Stand van zaken – 31 december 2021

UITGEVOERD	IN UITVOERING		GEPLAND
	Op schema	Achter op schema	

Het fysiek toegankelijk maken van de strandbars wordt mee opgenomen bij de opmaak van de nieuwe concessies (vanaf 2024).



1.1.2 Middelkerke zet in op netheid en reinheid van het openbaar domein.

1.1.2.1 50% van de afvalrecipiënten op het openbaar domein worden vernieuwd tegen eind 2022.

- De straatafvalkorven worden opgesplitst in restafval en PMD, met sensoren voor de monitoring van de vullingsgraad, tegen eind 2022.
- Er worden jaarlijks 2 extra ondergrondse afvalcontainers en afvaleilanden in de toeristische zone geplaatst tegen eind 2025.

Stand van zaken – 31 december 2021

UITGEVOERD	IN UITVOERING		GEPLAND
	Op schema	Achter op schema	

We zijn nog volop in onderzoek naar een geschikte afvalkorf die in aanmerking komt voor een correct gescheiden inzameling van PMD en restafval. Vooral de grootte van de 2 deelvakken is een issue die verder moet bekeken worden.

Er werd ook een plan opgemaakt voor de uitrol van de nieuwe sorteerstraten.

<i>Investerings</i>			
	Rek 2020	Rek 2021	Mjp 2021
<i>Ontvangsten</i>	0	0	0
<i>Uitgaven</i>	4.057	5.284	306.943
Saldo	-4.057	-5.284	-306.943

1.1.2.2 Inrichting en opstart van een nieuw recyclagepark met gedifferentieerd tarief tegen 1 april 2020.

- Er is een nieuw recyclagepark met gedifferentieerd tarief operationeel sinds 1 april 2020.

Stand van zaken – 31 december 2021

UITGEVOERD	IN UITVOERING	GEPLAND
------------	---------------	---------

<i>Exploitatie</i>			
	Rek 2020	Rek 2021	Mjp 2021
<i>Ontvangsten</i>	119.923	133.544	120.000
<i>Uitgaven</i>	0	0	0
Saldo	119.923	133.544	120.000
<i>Investerings</i>			
	Rek 2020	Rek 2021	Mjp 2021
<i>Ontvangsten</i>	0	256.760	512.120
<i>Uitgaven</i>	319.747	155.433	204.813
Saldo	-319.747	101.327	307.307



1.1.2.3 Opmaak en implementatie van een nieuw beheersplan reinheid openbaar domein en groenbeheersplan tegen eind 2020.

- Integratie van de groendienst, wegendienst en reinigingsdienst in 1 dienst openbaar domein tegen eind 2020.
- Aankoop nieuw materiaal ten behoeve van de openbare netheid.

Stand van zaken – 31 december 2021

UITGEVOERD	IN UITVOERING		GEPLAND
	Op schema	Achter op schema	

- De zonewerking werd een 8-tal maanden geleden opgestart. Nu reeds is er een verbetering merkbaar van de algemene kwaliteit van het openbaar domein. Om dit nog verder te ontwikkelen werd er een plan opgemaakt om te investeren in extra middelen.
- De aankoop van nieuw materiaal gaat over de aankoop van kleine aangepaste machines die ingezet kunnen worden voor diverse doeleinden (zandruimen, straatvegen, onkruid verwijderen).

<i>Investerings</i>			
	Rek 2020	Rek 2021	Mjp 2021
<i>Ontvangsten</i>	0	0	0
<i>Uitgaven</i>	52.030	0	0
<i>Saldo</i>	-52.030	0	0

1.1.3 Middelkerke stimuleert de architecturale en ruimtelijke ontwikkeling van haar woonkernen.

1.1.3.1 Opmaak en implementatie van een nieuw gemeentelijk ruimtelijk beleidsplan tegen eind 2022.

- Er is een nieuw gemeentelijk ruimtelijk beleidsplan opgemaakt en geïmplementeerd tegen eind 2022.

Stand van zaken – 31 december 2021

UITGEVOERD	IN UITVOERING		GEPLAND
	Op schema	Achter op schema	

De beleidsdomeinen die werden bepaald in de principenota van het beleidsplan ruimte worden nu verder uitgewerkt. In het najaar werd vooral gewerkt rond het domein hoogbouw, omdat het bepalen van de krijtlijnen van cruciaal belang is voor de opmaak van een aantal RUP's.

<i>Investerings</i>			
	Rek 2020	Rek 2021	Mjp 2021
<i>Ontvangsten</i>	0	0	0
<i>Uitgaven</i>	0	43.234	100.000
Saldo	0	-43.234	-100.000

1.1.3.2 Opmaak en implementatie van een beeldkwaliteitsplan voor diverse deelzones van het toeristisch gebied, tegen eind 2024.

- Opmaak beeldkwaliteitsplan zone toegang tot Westende en Portiekenplein tegen eind 2022.
- Herinrichten van de zone toegang tot Westende en Portiekenplein tegen eind 2022.
- Opmaak beeldkwaliteitsplan zone Leopoldlaan en Kerkstraat tegen eind 2021.
- Herinrichten van de zone Leopoldlaan en Kerkstraat tegen eind 2024.

Stand van zaken – 31 december 2021

UITGEVOERD	IN UITVOERING		GEPLAND
	Op schema	Achter op schema	

Geen verdere ontwikkelingen.

<i>Investerings</i>			
	Rek 2020	Rek 2021	Mjp 2021
<i>Ontvangsten</i>	0	0	0
<i>Uitgaven</i>	0	51.982	227.750
Saldo	0	-51.982	-227.750

1.1.3.3 Middelkerke ontwikkelt streetart op het openbaar domein (bv. op de elektriciteitscabines, strandcabines, ...) tegen eind 2022.

- Er is streetart aanwezig op het openbaar domein tegen eind 2022.

Stand van zaken – 31 december 2021

UITGEVOERD	IN UITVOERING	GEPLAND

<i>Investerings</i>			
	Rek 2020	Rek 2021	Mjp 2021
<i>Ontvangsten</i>	0	0	0
<i>Uitgaven</i>	10.000	6.979	7.500
Saldo	-10.000	-6.979	-7.500



1.1.3.4 Opmaak diverse Ruimtelijke Uitvoeringsplannen tegen eind 2024.

- RUP Zeedijk-Tennis: wijziging RUP voor uitbreiding woonentiteiten.
- RUP site Marktplein (sporthal, zwembad, ...): nieuwe invulling met mogelijkheid tot nieuwe woonontwikkeling en/of nieuw gemeentehuis.
- RUP bedrijventerrein Lombardsijde (na goedkeuring gemeentelijk ruimtelijk beleidsplan).
- RUP deel Marva III (na goedkeuring gemeentelijk ruimtelijk beleidsplan).
- RUP Miami: wijziging voor betere invulling onbebouwde gronden.
- Opmaak RUP voor herbestemming van de oude gemeentelijke werkhuizen.
- RUP Rauschenbergplein: wijziging RUP voor de realisatie van woonbestemming.
- Opmaak RUP Westende-bad.

Stand van zaken – 31 december 2021

UITGEVOERD	IN UITVOERING		GEPLAND
	Op schema	Achter op schema	

- RUP Leopoldlaan is in opmaak.
- Er werd gestart met de aanpassingen van het RUP Rauschenberg en Westende-bad.

<i>Investerings</i>			
	Rek 2020	Rek 2021	Mjp 2021
<i>Ontvangsten</i>	0	0	0
<i>Uitgaven</i>	0	27.236	90.000
<i>Saldo</i>	0	-27.236	-90.000

1.1.3.5 De opwaardering van onze landelijke wegen voor recreatief medegebruik tegen eind 2024.

- De landelijke wegen werden vernieuwd tegen eind 2024.

Stand van zaken – 31 december 2021

UITGEVOERD	IN UITVOERING		GEPLAND
	Op schema	Achter op schema	

De aanbesteding voor het proefproject 'versteviging van de berm van landelijke wegen' is lopende. Deze zou in uitvoering moeten gaan in de eerste helft van 2022.

<i>Investerings</i>			
	Rek 2020	Rek 2021	Mjp 2021
<i>Ontvangsten</i>	0	0	0
<i>Uitgaven</i>	39.206	387.643	890.962
<i>Saldo</i>	-39.206	-387.643	-890.962

1.1.3.6 Er worden diverse openbare werken uitgevoerd voor de vernieuwing van de dorpskernen.

- Vernieuwen dorpskern in Lombardsijde en Zeelaan.
- Heraanleg van de Vaardijk-Zuid en de Slijpesteenweg te Leffinge.

- Heraanleg Leffingestraat (vak Ieperleed-Cleyemeereweg).
- Vernieuwen dorpskern Slijpe: Odiel Spruyttestraat, Sint-Niklaasstraat, Paddenstraat, Gistelstraat, Monnikenstraat, Klompaertstraat, Klakkaertstraat en Sacramentstraat.
- Fietspaden Brugsesteenweg (N367) en Schorestraat (N302).
- Fietspad Spermaliestraat tussen Driewegen en bebouwde kom Middelkerke + renovatie Spermaliestraat + gedeelte Loviestraat + Watervlietstraat + Gasstraat.
- Heraanleg Louis Logierlaan.
- Heraanleg Papegaaistraat Leffinge.
- Vernieuwen dorpskern Mannekensvere.

Stand van zaken – 31 december 2021

UITGEVOERD	IN UITVOERING		GEPLAND
	Op schema	Achter op schema	

- De werken aan de Slijpesteenweg zijn volop in uitvoering. Het einde van de werken blijft voorzien tegen de zomer van 2023.
- Dorpskern Slijpe: plan van de bovenbouw werd goedgekeurd. Momenteel wordt het rioleringsplan uitgetekend.
- Heraanleg Leffingestraat (vak Ieperleed Cleyemeereweg): werken kunnen pas aanvangen na afwerking van de Slijpesteenweg.
- Fietspaden Brugsesteenweg en Schorestraat: fase 3 (Schorestraat) is in uitvoering. Er zijn wat problemen met de renovatie van de Schoorbakkebrug waardoor deze langer onderbroken is dan initieel gepland. De einddatum van de werken blijft echter ongewijzigd.
- De werken voor de vernieuwing van de Spermaliestraat, Watervlietstraat en Gasstraat: geen wijzigingen.
- Heraanleg Louis Logierlaan: studiebureau werd aangesteld en werken in 2022 het project uit, zodat in 2023 overgegaan kan worden tot aanbesteding.
- Heraanleg Papegaaistraat Leffinge: nog niet opgestart.
- Vernieuwen dorpskern Mannekensere: geen wijzigingen.

<i>Investerings</i>			
	Rek 2020	Rek 2021	Mjp 2021
<i>Ontvangsten</i>	3.144.746	2.331.511	2.950.000
<i>Uitgaven</i>	2.900.832	3.791.511	4.918.703
Saldo	243.915	-1.460.000	-1.968.703

1.2 Middelkerke waarborgt de leefbaarheid van de gemeente.

1.2.1 De gemeente Middelkerke waarborgt kwaliteitsvol wonen.

1.2.1.1 Bijsturing van de gemeentelijke verordeningen m.b.t. wonen en bouwen tegen eind 2021.

- Herziening van de gemeentelijke verordening inzake de oprichting van meergezinswoningen.
- Herziening van de gemeentelijke verordening inzake behoud van commerciële ruimtes bij renovatie en nieuwbouw.

Stand van zaken – 31 december 2021

UITGEVOERD	IN UITVOERING		GEPLAND
	Op schema	Achter op schema	

Geen wijzigingen.

1.2.1.2 Invoeren van een gebiedsdekkend woonkwaliteitsbeleid conform de Vlaamse Wooncode tegen eind 2024.

- Invoeren van een verplicht conformiteitsattest bij het verhuren van wooneenheden voor vaste bewoning tegen eind 2024.
- Uitvoeren van een kwaliteitscontrole in alle huurwoningen voor vaste bewoning, n.a.v. het verstrekken van een conformiteitsattest tegen eind 2024.
- Controleacties op misbruik heffing tweedeverblijf om leegstand te verdoezelen tegen eind 2022.

Stand van zaken – 31 december 2021

UITGEVOERD	IN UITVOERING		GEPLAND
	Op schema	Achter op schema	

In uitvoering.

<i>Exploitatie</i>			
	Rek 2020	Rek 2021	Mjp 2021
<i>Ontvangsten</i>	6.500	5.310	15.500
<i>Uitgaven</i>	0	0	0
Saldo	6.500	5.310	15.500

1.2.1.3 Realiseren van meer betaalbare woningen in samenwerking met sociale actoren voor het behalen van het sociaal bindend objectief.

- Het sociaal bindend objectief werd behaald.

Stand van zaken – 31 december 2021

UITGEVOERD	IN UITVOERING		GEPLAND
	Op schema	Achter op schema	

Geen wijzigingen.



1.2.2 Actualisatie van het gemeentelijk parkeer- en mobiliteitsbeleid.

1.2.2.1 De gemeente Middelkerke engageert zich om actief te lobbyen voor de realisatie van een aantal bovenlokale projecten.

- Lobbywerk voor fase 2 van de doortocht Lombardsijde-Westende.
- Lobbywerk voor de aanleg van een toeristische ontsluitingslus in Middelkerke, inclusief passage kanaal.

Stand van zaken – 31 december 2021

UITGEVOERD	IN UITVOERING		GEPLAND
	Op schema	Achter op schema	

Geen wijzigingen.

1.2.2.2 Opmaak en implementatie van een parkeerbeleidsplan tegen eind 2024.

- Geleidelijk digitaliseren van de parkeercontroles, d.m.v. het installeren van sensoren in de parkeervakken tegen eind 2024.
- Regelen van de toegang tot de Zeedijk, d.m.v. het installeren van detectiecamera's tegen eind 2021.
- Plaatsen van digitale borden op de openbare weg om het parkeren in Middelkerke te verduidelijken tegen april 2022.
- Ruimer herzien van bestaande retributieregimes, met een aanpassing van de tarieven en het invoeren van shop & go in de winkelzones tegen eind 2021.
- Uitbesteding van het parkeerbeheer tegen eind 2021.

Stand van zaken – 31 december 2021

UITGEVOERD	IN UITVOERING		GEPLAND
	Op schema	Achter op schema	

Op 28/09/2021 werd de uitbesteding van het parkeerbeheer gegund aan OPC. Op 15/02/2022 start de concessie.

Het plaatsen van digitale borden is in uitvoering.

<i>Exploitatie</i>			
	Rek 2020	Rek 2021	Mjp 2021
<i>Ontvangsten</i>	747.646	980.347	1.168.500
<i>Uitgaven</i>	0	3.584	15.000
<i>Saldo</i>	747.646	976.763	1.153.500
<i>Investerings</i>			
	Rek 2020	Rek 2021	Mjp 2021
<i>Ontvangsten</i>	0	0	0
<i>Uitgaven</i>	44.802	145.177	250.000
<i>Saldo</i>	-44.802	-145.177	-250.000

1.2.2.3 Middelkerke voorziet deelauto's op de site van het huidige zwembad (aan de laadpalen) tegen eind 2022.

- Er zijn deelauto's beschikbaar op de site van het huidige zwembad tegen eind 2022.

Stand van zaken – 31 december 2021

UITGEVOERD	IN UITVOERING		GEPLAND
	Op schema	Achter op schema	

Geen verdere wijzigingen.

<i>Exploitatie</i>			
	Rek 2020	Rek 2021	Mjp 2021
<i>Ontvangsten</i>	0	0	0
<i>Uitgaven</i>	0	0	12.100
Saldo	0	0	-12.100

1.2.3 Middelkerke plaatst camera's op het openbaar domein om zo de veiligheid te verhogen.

1.2.3.1 Op diverse plaatsen op het grondgebied worden camera's geïnstalleerd, die een 360° beeld geven van de omgeving, tegen eind 2025.

- Er worden camera's geïnstalleerd op het Marktpllein in Middelkerke.
- Er worden camera's geïnstalleerd op het Epernayplein in Middelkerke.
- Er worden camera's geïnstalleerd ter hoogte van de Kwinte in Westende.
- Er worden camera's geïnstalleerd ter hoogte van het kruispunt Distellaan-Meeuwenlaan in Westende.

Stand van zaken – 31 december 2021

UITGEVOERD	IN UITVOERING	GEPLAND
------------	---------------	---------

Nog geen acties ondernomen.

II. Mens

2.1 Middelkerke zet in op het verder ontwikkelen van een betrokken bevolking.

2.1.1 Middelkerke voert een actief beleid inzake burgerparticipatie.

2.1.1.1 De gemeente heeft een duidelijke regeling voor de organisatie van adviesraden, werkgroepen, ... opgenomen in een participatiereglement tegen eind 2021.

- Tegen eind 2021 is er een participatiereglement waarin de werking van de adviesraden en werkgroepen geregeld is.

Stand van zaken – 31 december 2021

UITGEVOERD	IN UITVOERING	GEPLAND
------------	---------------	---------

2.1.1.2 Jaarlijks worden minstens 5 initiatieven genomen om burgerparticipatie te verzekeren.

- Om de twee jaar wordt een tevredenheidsbevraging georganiseerd bij de inwoners.
- Gedurende de legislatuur wordt minstens 1 bevolkingsbevraging georganiseerd m.b.t. strategische projecten.

Stand van zaken – 19 november 2021

UITGEVOERD	IN UITVOERING		GEPLAND
	Op schema	Achter op schema	

2.1.2 Middelkerke zet in op een actief en bloeiend verenigingsleven. (LCBVBP01)**2.1.2.1 Middelkerke heeft een duidelijk en uniform kader m.b.t. onze verenigingen goedgekeurd in de gemeenteraad tegen eind 2020.**

- Evaluatie en herwerking van het huidige subsidiebeleid, zodat alle verenigingen op een uniforme manier subsidies krijgen toegekend.
- Opwaardering van de bestaande gemeenschapsruimten op het vlak van materiaal, invulling en bezetting.

Stand van zaken – 31 december 2021

UITGEVOERD	IN UITVOERING		GEPLAND
	Op schema	Achter op schema	

Geen wijzigingen.

<i>Investerings</i>			
	Rek 2020	Rek 2021	Mjp 2021
<i>Ontvangsten</i>	0	0	0
<i>Uitgaven</i>	1.959	2.956	14.000
Saldo	-1.959	-2.956	-14.000

2.1.2.2 Middelkerke realiseert 3 nieuwe ontmoetingsruimtes voor de verenigingen tegen eind 2024.

- Inrichting van een ontmoetingsplaats in de Duinpieper als trefpunt van Westende.
- Inrichten van een nieuwe gemeenschapszaal in de voormalige bibliotheek van Leffinge.
- Uitbreiden van het "blok-kot" naar minimum 3 deelgemeentes.

Stand van zaken – 31 december 2021

UITGEVOERD	IN UITVOERING	GEPLAND
------------	---------------	---------

<i>Investerings</i>			
	Rek 2020	Rek 2021	Mjp 2021
<i>Ontvangsten</i>	0	0	0
<i>Uitgaven</i>	22.067	1.626	1.626
Saldo	-22.067	-1.626	-1.626



2.1.3 Middelkerke zet in op de herbestemming van kerken.

2.1.3.1 Investeren in de renovatie van de hoofdkerk van Middelkerke Sint-Willibrordus tegen eind 2022.

- De hoofdkerk van Middelkerke Sint-Willibrordus is gerenoveerd tegen eind 2022.

Stand van zaken – 31 december 2021

UITGEVOERD	IN UITVOERING		GEPLAND
	Op schema	Achter op schema	

Investerings			
	Rek 2020	Rek 2021	Mjp 2021
Ontvangsten	0	0	0
Uitgaven	80.368	42.740	263.934
Saldo	-80.368	-42.740	-263.934

2.1.3.2 Herinrichten en beveiligen van de kerk van Sint-Pieters-Kapelle als ontmoetingsruimte tegen eind 2020.

- De kerk van Sint-Pieters-Kapelle werd ingericht als ontmoetingsruimte tegen eind 2020.

Stand van zaken – 31 december 2021

UITGEVOERD	IN UITVOERING	GEPLAND
------------	---------------	---------

Investerings			
	Rek 2020	Rek 2021	Mjp 2021
Ontvangsten	0	0	0
Uitgaven	0	17.860	45.000
Saldo	0	-17.860	-45.000

2.1.3.3 Verwerven en herbestemmen van de St. Theresiakapel van Westende-bad met een socio-culturele functie tegen eind 2021.

- De St. Theresiakapel werd verworven en ingericht met een socio-culturele functie tegen eind 2021.

Stand van zaken – 31 december 2021

UITGEVOERD	IN UITVOERING		GEPLAND
	Op schema	Achter op schema	

De architectuurwedstrijd in samenwerking met Winvorm werd afgerond. Het winnende voorstel wordt binnenkort ter kennis voorgelegd aan het college.

Investerings			
	Rek 2020	Rek 2021	Mjp 2021
Ontvangsten	0	0	0
Uitgaven	1	0	60.000
Saldo	-1	0	-60.000

2.2 Middelkerke zet in op het aantrekken van jonge gezinnen.

2.2.1 Middelkerke vernieuwt de aanwezige jeugdinfrastructuur. (LJBVBP01)

2.2.1.1 Middelkerke voorziet in een nieuwe locatie voor het jeugdhuis de Paravang, door het herbestemmen van een bestaand gebouw, tegen eind 2024. (AGB)

- Het jeugdhuis de Paravang is ondergebracht op een nieuwe locatie tegen eind 2024.

Stand van zaken – 31 december 2021

UITGEVOERD	IN UITVOERING	GEPLAND
------------	---------------	---------

Intussen is het jeugdhuis ondergebracht in de kelderzaal van het AGB-gebouw De Branding.



2.2.1.2 Middelkerke renoveert zes speelpleinen tegen eind 2024.

- Renovatie speelplein Mannekensvere.
- Renovatie speelplein Slijpe.
- Renovatie schoolspeelplein 't Lombartje Lombardsijde.
- Renovatie schoolspeelplein De Bonte Pier Leffinge.
- Renovatie speelplein Henri Jasparlaan.
- Renovatie speelplein De Bamburg.
- Jaarlijkse op- en afbouw speelpleinen op het strand in Middelkerke en Westende.
- Aankoop 2 nieuwe dijkgljbanen.

Stand van zaken – 31 december 2021

UITGEVOERD	IN UITVOERING		GEPLAND
	Op schema	Achter op schema	

Geen wijzigingen.

<i>Investerings</i>			
	Rek 2020	Rek 2021	Mjp 2021
<i>Ontvangsten</i>	0	0	0
<i>Uitgaven</i>	70.496	15.381	89.504
<i>Saldo</i>	-70.496	-15.381	-89.504



2.2.2 Middelkerke zal de infrastructuur voor kinderopvang opwaarderen en uitbreiden.

2.2.2.1 De gemeente voorziet in accommodatie voor 2 groepsopvangen voor onthaalouders tegen eind 2022.

- Uitbouwen van een groepsopvang op de site van het Welzijnshuis Middelkerke.
- Uitbouwen van een groepsopvang in de voormalige bibliotheek van Lombardsijde.

Stand van zaken – 31 december 2021

UITGEVOERD	IN UITVOERING	GEPLAND
------------	---------------	---------

<i>Investerings</i>			
	Rek 2020	Rek 2021	Mjp 2021
<i>Ontvangsten</i>	0	0	0
<i>Uitgaven</i>	56.709	123.222	145.491
Saldo	-56.709	-123.222	-145.491

2.2.2.2 Middelkerke voorziet in een nieuwe locatie voor het initiatief buitenschoolse kinderopvang in Middelkerke tegen eind 2024.

- Het IBO Middelkerke is operationeel op een nieuwe locatie tegen eind 2024.

Stand van zaken – 31 december 2021

UITGEVOERD	IN UITVOERING	GEPLAND
------------	---------------	---------

Het initiatief buitenschoolse kinderopvang in Middelkerke is ondertussen operationeel op de welzijnssite.

<i>Investerings</i>			
	Rek 2020	Rek 2021	Mjp 2021
<i>Ontvangsten</i>	0	0	0
<i>Uitgaven</i>	0	29.938	110.000
Saldo	0	-29.938	-110.000

2.2.3 Middelkerke optimaliseert en ontwikkelt 2 financiële impulsmaatregelen die jonge gezinnen stimuleren om zich te vestigen in Middelkerke.

Indicatoren actieplan	
<input type="checkbox"/>	De premiebedragen voor aankoop- en vervolgpremies worden blijvend aangeboden en actief gepromoot.
	In uitvoering
<input type="checkbox"/>	Begin 2024 is het aantal inwoners jonger dan 40 jaar met minstens 2% gestegen.
	Cijfers worden bij gehouden, wordt begin 2024 gemeten

2.2.3.1 De aankoop- en vervolgpremie worden blijvend aangeboden ter ondersteuning van jonge gezinnen en worden actief gepromoot.

- De premiebedragen voor aankoop- en vervolgpremies worden blijvend aangeboden.

Stand van zaken – 31 december 2021

UITGEVOERD	IN UITVOERING		GEPLAND
	Op schema	Achter op schema	

De premiebedragen voor aankoop- en vervolgpremies worden blijvend aangeboden.

Exploitatie			
	Rek 2020	Rek 2021	Mjp 2021
Ontvangsten	0	0	0
Uitgaven	149.465	237.526	300.000
Saldo	-149.465	-237.526	-300.000

2.3 Middelkerke zet in op een optimaal hulpverleningsaanbod binnen de gemeente.

2.3.1 Middelkerke zal de infrastructuur van het welzijnshuis opwaarderen.

2.3.1.1 Ontwikkeling en realisatie van de totaalaanpak van de infrastructuur van de site van het welzijnshuis tegen eind 2024.

- Uitbouw van de zorgvleugel van het Lokaal Dienstencentrum.
- Uitbouw van de vleugel voor de creaverenigingen.
- Oprissing van het buitenschrijnwerk en het dak van het welzijnshuis.
- Aanleg van een groene zone (invulling te bepalen: speelplein, petanque, ...).

Stand van zaken – 31 december 2021

UITGEVOERD	IN UITVOERING		GEPLAND
	Op schema	Achter op schema	

Investerings			
	Rek 2020	Rek 2021	Mjp 2021
Ontvangsten	0	0	0
Uitgaven	472.539	152.735	232.965
Saldo	-472.539	-152.735	-232.965

2.3.2 De gemeente Middelkerke realiseert de inkanteling van alle welzijnsdiensten op de welzijnssite.

2.3.2.1 Het volledige aanbod van de afdeling welzijn bevindt zich, m.u.v. de jeugddienst, onder 1 dak op de welzijnssite tegen eind 2021.

- Het volledige aanbod van de afdeling welzijn bevindt zich, m.u.v. de jeugddienst, onder 1 dak op de welzijnssite tegen eind 2021.

Stand van zaken – 31 december 2021

UITGEVOERD	IN UITVOERING	GEPLAND
------------	---------------	---------

2.3.2.2 Er wordt gestreefd naar een toegankelijke en kwaliteitsvolle sociale hulp- en dienstverlening voor de uitbouw van een gemeenschappelijk onthaal en loket tegen eind 2021.

- Er wordt gestreefd naar een toegankelijke en kwaliteitsvolle sociale hulp- en dienstverlening voor de uitbouw van een gemeenschappelijk onthaal en loket tegen eind 2021.

Stand van zaken – 31 december 2021

UITGEVOERD	IN UITVOERING	GEPLAND
------------	---------------	---------

Investerings			
	Rek 2020	Rek 2021	Mjp 2021
Ontvangsten	0	0	0
Uitgaven	6.408	0	3.592
Saldo	-6.408	0	-3.592

2.3.2.3 Het Huis van het kind is operationeel in het welzijnshuis tegen eind 2022.

- Het Huis van het kind is operationeel in het welzijnshuis tegen eind 2022.

Stand van zaken – 31 december 2021

UITGEVOERD	IN UITVOERING	GEPLAND
------------	---------------	---------

Exploitatie			
	Rek 2020	Rek 2021	Mjp 2021
Ontvangsten	5.562	5072	5.000
Uitgaven	3.081	1.135	5.000
Saldo	2.481	3.938	0

2.3.3 Middelkerke zet in op activering en buurtgerichte zorg.

2.3.3.1 Personen met een leefloon worden gescreend en krijgen een gepast activeringstraject tegen eind 2024.

- Het aantal tewerkstellingsplaatsen voor tewerkstellingen art. 60 en de doorstroom naar reguliere tewerkstelling bij private ondernemers en zelfstandigen, worden verhoogd.
- Het aantal tewerkstellingen art.60§7 gewone staatstoelage in zowel de gemeente als het welzijnshuis worden verhoogd.

Stand van zaken – 31 december 2021

UITGEVOERD	IN UITVOERING	GEPLAND
------------	---------------	---------

Wordt voortdurend opgevolgd.

2.3.3.2 Tijdelijke werkervaring trajectsubsidie/inspanningsvergoeding.

- Toekennen tijdelijke werkervaring trajectsubsidie/inspanningsvergoeding.

Stand van zaken – 31 december 2021

UITGEVOERD	IN UITVOERING	GEPLAND
------------	---------------	---------

Wordt voortdurend opgevolgd.

<i>Exploitatie</i>			
	Rek 2020	Rek 2021	Mjp 2021
<i>Ontvangsten</i>	61.454	53.955	60.304
<i>Uitgaven</i>	62.499	49.528	62.927
Saldo	-1.046	4.427	-2.623

2.3.3.3 Tijdelijke werkervaring compensatiesubsidie.

- Toekennen tijdelijke werkervaring compensatiesubsidie.

Stand van zaken – 31 december 2021

UITGEVOERD	IN UITVOERING	GEPLAND
------------	---------------	---------

Wordt voortdurend opgevolgd.

<i>Exploitatie</i>			
	Rek 2020	Rek 2021	Mjp 2021
<i>Ontvangsten</i>	34.178	36.822	33.988
<i>Uitgaven</i>	348.628	420.139	411.433
Saldo	-314.450	-383.317	-377.445

2.3.3.4 De sociale cohesie wordt versterkt door het verder uitbouwen van buurtgerichte zorg tegen eind 2024.

- Er wordt buurtgerichte zorg gerealiseerd in de gedefinieerde probleemzones: Middelkerke Casino West, Ettlingewijk, Westende en het hinterland.

Stand van zaken – 31 december 2021

UITGEVOERD	IN UITVOERING	GEPLAND
	Op schema	Achter op schema

2.3.3.5 De gemeente Middelkerke herschikt het patrimonium in het kader van betaalbaar wonen en leefbaarheid tegen eind 2024.

- Het sociaal patrimonium van het welzijnshuis wordt volledig overgedragen aan de sociale huisvestingsmaatschappijen.

Stand van zaken – 31 december 2021

UITGEVOERD	IN UITVOERING	GEPLAND
	Op schema	Achter op schema

<i>Exploitatie</i>			
	Rek 2020	Rek 2021	Mjp 2021
<i>Ontvangsten</i>	0	91.000	0
<i>Uitgaven</i>	0	0	0
Saldo	0	91.000	0

2.3.4 Middelkerke zet in op het milderen van de negatieve effecten van Covid 19 bij kansengroepen

2.3.4.1 Middelkerke ondersteunt mensen met een beperkt budget en lokale handelaars door het verdelen van waardebonnen die besteed kunnen worden bij lokale handelszaken.

Stand van zaken – 31 december 2021

UITGEVOERD	IN UITVOERING	GEPLAND
------------	---------------	---------

<i>Exploitatie</i>			
	Rek 2020	Rek 2021	Mjp 2021
<i>Ontvangsten</i>	41.199	0	0
<i>Uitgaven</i>	0	32.440	41.199
Saldo	41.199	-32.440	-41.199

2.3.4.2 Middelkerke zet in op armoedebestrijding n.a.v. de Covid-19 pandemie

Stand van zaken – 31 december 2021

UITGEVOERD	IN UITVOERING	GEPLAND
------------	---------------	---------

Nog geen acties ondernomen.

<i>Exploitatie</i>			
	Rek 2020	Rek 2021	Mjp 2021
<i>Ontvangsten</i>	39.031	0	0
<i>Uitgaven</i>	0	0	39.031
Saldo	39.031	0	-39.031

2.4 Middelkerke zet in op een goed ontwikkeld cultureel en sportief aanbod.

2.4.1 Middelkerke versterkt het cultureel aanbod in de gemeente.

2.4.1.1 Centraliseren van de bibliotheekwerking in de hoofdbibliotheek in Middelkerke tegen eind 2020. (LCBVBPO2)

- Herinrichting/opfrissing hoofdbibliotheek Middelkerke.
- Opstart Open Library plus in de bibliotheek Middelkerke.
- Creatie van open ruimte voor maak-initiatieven en leermomenten.

Stand van zaken – 31 december 2021

UITGEVOERD	IN UITVOERING	GEPLAND
------------	---------------	---------

<i>Investerings</i>			
	Rek 2020	Rek 2021	Mjp 2021
<i>Ontvangsten</i>	0	0	0
<i>Uitgaven</i>	43.221	0	0
Saldo	-43.221	0	0

2.4.1.3 De belevingswaarde van Les Zéphyrs als toeristisch product verhogen door een heroriëntering van de museale invulling tegen eind 2020. (AGB)

- De museale invulling van Les Zéphyrs is geheroriënteerd tegen eind 2020.

Stand van zaken – 31 december 2021

UITGEVOERD	IN UITVOERING	GEPLAND
------------	---------------	---------

2.4.1.4 Aanpassingswerken van de Zwerver in het kader van toegankelijkheid tegen eind 2021.

- In De Zwerver werden aanpassingswerken uitgevoerd ten behoeve van de toegankelijkheid tegen eind 2021.

Stand van zaken – 31 december 2021

UITGEVOERD	IN UITVOERING	GEPLAND
	Op schema	Achter op schema

Aromi presenteerde ondertussen de eerste schetsontwerpen. Deze worden nu verder concreet uitgewerkt in overleg met het schepencollege, de betrokken gemeentelijke diensten en de vzw De Zwerver.

<i>Investerings</i>			
	Rek 2020	Rek 2021	Mjp 2021
<i>Ontvangsten</i>	0	0	0
<i>Uitgaven</i>	0	0	50.000
Saldo	0	0	-50.000

2.4.2 Middelkerke optimaliseert het sportaanbod in de gemeente.

2.4.2.1 Ontwikkeling van een evenementenpark op de site Krokodiel met ruimte voor allerhande sport en spel en voor verenigingen tegen eind 2024.

- Ontwikkeling nieuw sport- en recreatiebad, inclusief sporthal in 2021.
- Ontwikkeling infrastructuur voor avontuurlijke sporten, waaronder skatebowl en verschillende sportparcours tegen eind 2021.
- Inrichten van een evenementenweide tegen eind 2021.
- Herinrichting duinenpaden Verhaeghelaan, als doorsteekzone, voor zachte recreatie tegen eind 2022.

Stand van zaken – 31 december 2021

UITGEVOERD	IN UITVOERING	GEPLAND
	Op schema	Achter op schema

- Vita Krokodiel opende de deuren op 18/12/2021. Scholen, verenigingen en individuen vonden ondertussen hun weg naar de nieuwe infrastructuur. Omwille van de beperkende coronamaatregelen kon het recreatiegedeelte nog niet in gebruik worden genomen door het publiek.
- De overheidsopdracht voor de aanleg van een pumptrack en skate-infrastructuur werd gegund aan de firma Velosolutions.

<i>Exploitatie</i>			
	Rek 2020	Rek 2021	Mjp 2021
<i>Ontvangsten</i>	0	0	0
<i>Uitgaven</i>	0	775.237	783.987
Saldo	0	-775.237	-783.987
<i>Investerings</i>			
	Rek 2020	Rek 2021	Mjp 2021
<i>Ontvangsten</i>	60.000	0	0
<i>Uitgaven</i>	866.449	25.604.744	26.262.902
Saldo	-806.449	-25.604.744	-26.262.902
<i>Financiering</i>			
	Rek 2020	Rek 2021	Mjp 2021
<i>Ontvangsten</i>	0	24.022.902	24.022.902
<i>Uitgaven</i>	0	800.763	800.763
Saldo	0	23.222.139	23.222.139



2.4.2.2 Opwaardering van de sportinfrastructuur.

- Hervreiding van de bezetting van alle sporthallen in een bezettingsplan.
- Herinrichting sporthal de Bambrug, deels voor exclusief gebruik als gymhal, deels voor gebruik als polyvalente sportruimte.

Stand van zaken – 31 december 2021

UITGEVOERD	IN UITVOERING		GEPLAND
	Op schema	Achter op schema	

Met de opening van de nieuwe sporthal van VITA op het sportpark is een aanvang genomen om een aantal Middelkerkse sportclubs een nieuwe vaste trainings- en wedstrijdlocatie te bieden. Het bezettingsplan wordt verder uitgewerkt tijdens het seizoen 2022-2023.

<i>Investerings</i>			
	Rek 2020	Rek 2021	Mjp 2021
<i>Ontvangsten</i>	0	0	0
<i>Uitgaven</i>	241.635	1.143	8.000
Saldo	-241.635	-1.143	-8.000

III. Organisatie

3.1 Middelkerke profileert zichzelf verder als toeristische gemeente.

3.1.1 Middelkerke dynamiseert de toeristische communicatie en het onthaal.

3.1.1.1 Inrichten van een gastvrij en toegankelijk onthaal, aan zowel Les Zéphyrs als in de Oude Post tegen eind 2024. (AGB)

- Inrichten van Garage Omnia als een interactief toerismehuis met evenementenloket tegen eind 2024.
- De nodige stappen worden gezet om in de voormalige Sint-Theresiakapel het nieuwe toeristische onthaal van Westende-Bad onder te brengen tegen het begin van de volgende legislatuur.

Stand van zaken – 31 december 2021

UITGEVOERD	IN UITVOERING		GEPLAND
	Op schema	Achter op schema	

- Het voorstel van de laureaat van de architectuurwedstrijd voor de Sint-Theresiakapel wordt eerstdaags ter kennis gegeven aan het college van burgemeester en schepenen.
- Na een zoektocht naar een geschikte alternatieve locatie voor toerisme Middelkerke, is de keuze gevallen op de benedenverdieping van de voormalige Garage Omnia. De gemeente bereidt op dit ogenblik de aankoop voor van deze ruimtes.



3.1.1.2 Opstart en implementatie van een toeristische promotiecampagne waarbij de eigenheid van Westende-bad, Middelkerke en het hinterland centraal staan.

- Op basis van de troeven van Westende-bad (gezelligheid, kleinschaligheid, natuur, netheid, watersport...) wordt een marketingstrategie uitgewerkt naar een specifieke doelgroep: de 'meerwaardezoeker' en de watersporter tegen eind 2022.
- Voor Middelkerke wordt een promotiecampagne opgestart die de badplaats in de verf zet als dé evenementenlocatie bij uitstek tegen eind 2022.
- Voor het hinterland wordt een promotiecampagne opgestart die de regio promoot op het vlak van hoeve- en fietstoerisme tegen eind 2022.

Stand van zaken – 31 december 2021

UITGEVOERD	IN UITVOERING		GEPLAND
	Op schema	Achter op schema	

<i>Exploitatie</i>			
	Rek 2020	Rek 2021	Mjp 2021
<i>Ontvangsten</i>	0	0	0
<i>Uitgaven</i>	0	0	50.000
Saldo	0	0	-50.000

3.2 De gemeente Middelkerke creëert een optimale werkomgeving voor de medewerkers.

3.2.1 Het realiseren van een optimale accommodatie voor een doeltreffende werking van het gemeentebestuur tegen eind 2024.

3.2.1.1 *Bouw van een nieuw gemeentehuis tegen eind 2024.*

- Tegen eind 2024 werd een nieuw gemeentehuis gerealiseerd.

Stand van zaken – 31 december 2021

UITGEVOERD	IN UITVOERING		GEPLAND
	Op schema	Achter op schema	

Op 6 september 2021 dienden vier kandidaten een offerte in voor het ontwerp, de realisatie en het onderhoud van het nieuw gemeentehuis.

- Via Middelkerke;
- Team Gemeente(t)huis;
- Bouwteam HAZ;
- TM Testerep.

Op 15 oktober 2021 stelden de kandidaten hun offertes voor aan een evaluatiewerkgroep van de gemeente.

Op 23 december 2021 heeft de gemeente aan de kandidaten een schrijven gericht met de vraag om tegen uiterlijk 31 januari 2022 bepaalde elementen uit hun offertes te verduidelijken.

In 2022 zal de gemeente de kandidaten verzoeken om een BAFO in te dienen.

<i>Investerings</i>			
	Rek 2020	Rek 2021	Mjp 2021
<i>Ontvangsten</i>	0	0	0
<i>Uitgaven</i>	39.239	113.280	460.761
Saldo	-39.239	-113.280	-460.761

3.2.1.2 *Verdere uitbouw gemeentelijke werf tegen eind 2024.*

- Optimaliseren van het huidige magazijn door de bouw van extra tussenvloeren, zodat de nuttige vloeroppervlakte stijgt met 30%.
- Herinrichting oud containerpark als gemeentelijke parkeerruimte, inclusief de bouw van een carport voor de stalling van gemeentelijke voertuigen.
- Realiseren van een nieuwe loods ter vervanging van de winteropslag in Leffinge.

Stand van zaken – 31 december 2021

UITGEVOERD	IN UITVOERING		GEPLAND
	Op schema	Achter op schema	

Geen verdere wijzigingen.

<i>Investerings</i>			
	Rek 2020	Rek 2021	Mjp 2021
<i>Ontvangsten</i>	0	0	0
<i>Uitgaven</i>	36.376	51.871	1.008.624
Saldo	-36.376	-51.871	-1.008.624

3.2.1.3 **Vernieuwing van 40% van het gemeentelijk wagenpark door leasingvoertuigen tegen eind 2024.**

- 40% van het gemeentelijk wagenpark werd vervangen door leasingvoertuigen tegen eind 2024.

Stand van zaken – 31 december 2021

UITGEVOERD	IN UITVOERING		GEPLAND
	Op schema	Achter op schema	

- Alle bestelde voertuigen werden geleverd.
- Momenteel wordt het dossier opgemaakt om de voertuigen te vervangen die voorzien waren in 2022.

<i>Exploitatie</i>			
	Rek 2020	Rek 2021	Mjp 2021
<i>Ontvangsten</i>	0	0	0
<i>Uitgaven</i>	10.099	60.190	116.350
Saldo	-10.099	-60.190	-116.350



3.2.2 **De gemeente Middelkerke realiseert initiatieven om zo een optimale werkomgeving te creëren voor het personeel.**

3.2.2.1 **Het personeel krijgt allerhande aantrekkelijke arbeidsvoorwaarden om zo een optimale werkomgeving te creëren tegen eind 2024.**

- Er wordt een evaluatie- en vormingsbeleid ontwikkeld, waarbij aandacht is voor evaluatie en vorming op maat van elke individuele medewerker.
- De tweede pensioenpijler wordt geleidelijk opgetrokken naar minstens 4% tegen eind 2024.
- Vanaf 2020 wordt de bevordering van E- naar D-niveau via anciënniteit verlaagd naar een vereiste anciënniteit van 15 jaar.

Stand van zaken – 31 december 2021

UITGEVOERD	IN UITVOERING		GEPLAND
	Op schema	Achter op schema	

Geen verdere wijzigingen.

<i>Exploitatie</i>			
	Rek 2020	Rek 2021	Mjp 2021
<i>Ontvangsten</i>	0	0	0
<i>Uitgaven</i>	78.817	62.958	80.000
Saldo	-78.817	-62.958	-80.000

2. Financiële nota

De financiële nota van de jaarrekening is opgebouwd uit de J-schema's (J1 tot J5). In de onderdelen J1 tot J3 worden telkens ook de meerjarenplancijfers opgenomen.

Dat past in de evaluatiefunctie van de jaarrekening: de vergelijking tussen de meerjarenplancijfers en de rekeningcijfers is een onderdeel van de evaluatie van het beleid en de autorisatie.

De verschillende onderdelen van de financiële nota worden hierna weergegeven en dan verder in detail toegelicht.

2.1. Schema J1 - De doelstellingenrekening

De doelstellingenrekening geeft de uitgaven en ontvangsten van het boekjaar opgesplitst per prioritaire beleidsdoelstelling weer. Daarnaast bevat de doelstellingenrekening ook een overzicht van de uitgaven en ontvangsten bij de niet-prioritaire beleidsdoelstellingen en de verrichtingen zonder beleidsdoelstelling.

MIDDELKERKE

J1: Doelstellingenrekening

	Jaarrekening	Meerjarenplan
Prioritaire beleidsdoelstelling 1.1		
Exploitatie		
Uitgaven	0	0
Ontvangsten	279.029	275.115
Saldo	279.029	275.115
Investerings		
Uitgaven	12.447.923	27.967.285
Ontvangsten	2.936.357	3.793.809
Saldo	-9.511.566	-24.173.476
Financiering		
Uitgaven	0	0
Ontvangsten	0	0
Saldo	0	0
Prioritaire beleidsdoelstelling 1.2		
Exploitatie		
Uitgaven	3.584	27.100
Ontvangsten	985.657	1.184.000
Saldo	982.073	1.156.900
Investerings		
Uitgaven	145.177	250.000
Ontvangsten	0	0
Saldo	-145.177	-250.000
Financiering		
Uitgaven	0	0
Ontvangsten	0	0
Saldo	0	0
Prioritaire beleidsdoelstelling 2.1		
Exploitatie		
Uitgaven	0	0
Ontvangsten	0	0
Saldo	0	0
Investerings		
Uitgaven	65.181	384.560
Ontvangsten	0	0
Saldo	-65.181	-384.560
Financiering		
Uitgaven	0	0
Ontvangsten	0	0
Saldo	0	0
Prioritaire beleidsdoelstelling 2.2		
Exploitatie		
Uitgaven	237.526	300.000
Ontvangsten	0	0
Saldo	-237.526	-300.000
Investerings		
Uitgaven	168.542	344.995
Ontvangsten	0	0
Saldo	-168.542	-344.995
Financiering		
Uitgaven	0	0
Ontvangsten	0	0
Saldo	0	0
Prioritaire beleidsdoelstelling 2.3		
Exploitatie		
Uitgaven	503.242	559.590
Ontvangsten	95.849	99.292

MIDDELKERKE

J1: Doelstellingenrekening

	Jaarrekening	Meerjarenplan
Saldo	-407.393	-460.298
Investerings		
Uitgaven	152.735	236.557
Ontvangsten	91.000	0
Saldo	-61.735	-236.557
Financiering		
Uitgaven	0	0
Ontvangsten	0	0
Saldo	0	0
Prioritaire beleidsdoelstelling 2.4		
Exploitatie		
Uitgaven	775.237	783.987
Ontvangsten	0	0
Saldo	-775.237	-783.987
Investerings		
Uitgaven	25.605.888	26.320.902
Ontvangsten	0	0
Saldo	-25.605.888	-26.320.902
Financiering		
Uitgaven	800.763	800.763
Ontvangsten	24.022.902	24.022.902
Saldo	23.222.139	23.222.139
Prioritaire beleidsdoelstelling 3.1		
Exploitatie		
Uitgaven	0	50.000
Ontvangsten	0	0
Saldo	0	-50.000
Investerings		
Uitgaven	0	0
Ontvangsten	0	0
Saldo	0	0
Financiering		
Uitgaven	0	0
Ontvangsten	0	0
Saldo	0	0
Prioritaire beleidsdoelstelling 3.2		
Exploitatie		
Uitgaven	123.148	196.350
Ontvangsten	0	0
Saldo	-123.148	-196.350
Investerings		
Uitgaven	165.151	1.469.385
Ontvangsten	0	0
Saldo	-165.151	-1.469.385
Financiering		
Uitgaven	0	0
Ontvangsten	0	0
Saldo	0	0
Niet-prioritaire beleidsdoelstellingen		
Exploitatie		
Uitgaven	0	0
Ontvangsten	0	0
Saldo	0	0
Investerings		
Uitgaven	0	0
Ontvangsten	0	0

MIDDELKERKE

J1: Doelstellingenrekening

	Jaarrekening	Meerjarenplan
Saldo	0	0
Financiering		
Uitgaven	0	0
Ontvangsten	0	0
Saldo	0	0
Verrichtingen zonder beleidsdoelstellingen		
Exploitatie		
Uitgaven	50.542.462	54.594.081
Ontvangsten	70.278.754	68.876.963
Saldo	19.736.292	14.282.882
Investerings		
Uitgaven	1.066.355	4.781.500
Ontvangsten	3.091.012	3.505.110
Saldo	2.024.657	-1.276.390
Financiering		
Uitgaven	3.070.182	3.070.333
Ontvangsten	479.772	495.284
Saldo	-2.590.410	-2.575.049
Totalen		
Exploitatie		
Uitgaven	52.185.199	56.511.108
Ontvangsten	71.639.289	70.435.370
Saldo	19.454.090	13.924.262
Investerings		
Uitgaven	39.816.950	61.755.185
Ontvangsten	6.118.369	7.298.919
Saldo	-33.698.582	-54.456.265
Financiering		
Uitgaven	3.870.946	3.871.096
Ontvangsten	24.502.674	24.518.186
Saldo	20.631.728	20.647.090

2.2. Schema J2 - Staat van het financieel evenwicht

De staat van het financieel evenwicht bevat minstens een vergelijking van het beschikbaar budgettair resultaat en de autofinancieringsmarge in de jaarrekening met het beschikbaar budgettair resultaat en de autofinancieringsmarge van het meerjarenplan voor het betrokken financiële boekjaar.

In de jaarrekening wordt met andere woorden het werkelijk financieel evenwicht van het bestuur vergeleken met het gebudgetteerd financieel evenwicht.

Dit gebeurt vanuit twee invalshoeken:

- het beschikbaar budgettair resultaat: dit zegt iets over het toestandsevenwicht (netto-werkkapitaal);
- de autofinancieringsmarge: dit zegt iets over het structureel evenwicht (in welke mate is het bestuur in staat om op lange termijn via haar gewone werking (exploitatie) voldoende middelen te genereren om de financiële gevolgen van het afsluiten van leningen te dragen).

Daarnaast wordt in de staat van het financieel evenwicht ook de gecorrigeerde autofinancieringsmarge weergegeven. Deze gecorrigeerde autofinancieringsmarge geeft weer hoe groot de autofinancieringsmarge is als het bestuur zijn financiële schulden zou aflossen op basis van een opgelegde norm (8% van de openstaande schuld). Als de autofinancieringsmarge veel groter is dan de gecorrigeerde autofinancieringsmarge, kan dat erop wijzen dat een bestuur bepaalde leningslasten doorschuift naar een volgende legislatuur.

Tot slot wordt ook nog het consolideerde financiële evenwicht weergegeven. Het geconsolideerde financiële evenwicht bepaalt de financiële gezondheid van het bestuur in zijn geheel (d.w.z. gemeente, OCMW en eventuele autonome gemeentebedrijven of districten). Ook hier wordt de financiële gezondheid bekeken vanuit 3 invalshoeken, namelijk vanuit het beschikbaar budgettair resultaat, de autofinancieringsmarge en de gecorrigeerde autofinancieringsmarge.

MIDDELKERKE			
J2: Staat van het financieel evenwicht			
Budgettair resultaat		Jaarrekening	Meerjarenplan
I. Exploitatiesaldo	(a-b)	19.454.090	13.924.262
a. Ontvangsten		71.639.289	70.435.370
b. Uitgaven		52.185.199	56.511.108
II. Investeringsaldo	(a-b)	-33.698.582	-54.456.265
a. Ontvangsten		6.118.369	7.298.919
b. Uitgaven		39.816.950	61.755.185
III. Saldo exploitatie en investeringen	(I+II)	-14.244.491	-40.532.003
IV. Financieringsaldo	(a-b)	20.631.728	20.647.090
a. Ontvangsten		24.502.674	24.518.186
b. Uitgaven		3.870.946	3.871.096
V. Budgettair resultaat van het boekjaar	(III+IV)	6.387.237	-19.884.913
VI. Gecumuleerd budgettair resultaat vorig boekjaar		42.625.265	42.625.265
VII. Gecumuleerd budgettair resultaat	(V+VI)	49.012.502	22.740.351
VIII. Onbeschikbare gelden		0	0
IX. Beschikbaar budgettair resultaat	(VII-VIII)	49.012.502	22.740.351
Autofinancieringsmarge		Jaarrekening	Meerjarenplan
I. Exploitatiesaldo		19.454.090	13.924.262
II. Netto periodieke aflossingen	(a-b)	3.400.662	3.400.768
a. Periodieke aflossingen conform de verbintenissen		3.870.946	3.871.096
b. Periodieke terugvordering leningen		470.284	470.328
III. Autofinancieringsmarge	(I-II)	16.053.428	10.523.495
Gecorrigeerde autofinancieringsmarge		Jaarrekening	Meerjarenplan
I. Autofinancieringsmarge		16.053.428	10.523.495
II. Correctie op de periodieke aflossingen	(a-b)	320.718	320.868
a. Periodieke aflossingen conform de verbintenissen		3.870.946	3.871.096
b. Aangewezen aflossingen o.b.v. de financiële schulden		3.550.228	3.550.228
III. Gecorrigeerde autofinancieringsmarge	(I-II)	16.374.146	10.844.363
Geconsolideerd financieel evenwicht		Jaarrekening	Meerjarenplan
I. Beschikbaar budgettair resultaat			
- Gemeente en OCMW		49.012.502	22.740.351
- AGB		3.481.770	3.256.996
Totaal beschikbaar budgettair resultaat		52.494.272	25.997.347
II. Autofinancieringsmarge			
- Gemeente en OCMW		16.053.428	10.523.495
- AGB		185.992	47.832
Totale autofinancieringsmarge		16.239.420	10.571.326
III. Gecorrigeerde autofinancieringsmarge			
- Gemeente en OCMW		16.374.146	10.844.363
- AGB		-1.498.321	-1.636.474
Totale gecorrigeerde autofinancieringsmarge		14.875.825	9.207.889

2.3. Schema J3 - Realisatie van de kredieten

De realisatie van de kredieten geeft op een overzichtelijke wijze de 'geldstromen' van het betrokken bestuur weer, waardoor het budgettair resultaat van het financiële boekjaar zichtbaar wordt. Dit schema bevat zowel de initiële kredieten, einkredieten als cijfers uit de jaarrekening:

- de ontvangsten en uitgaven volgens de exploitatierekening;
- de ontvangsten en uitgaven volgens de investeringsrekening;
- de ontvangsten en uitgaven volgens de financieringsrekening.

MIDDELKERKE

J3: Kredietrealisatie

	Jaarrekening		Eindkredieten		Initiële kredieten	
	Uitgaven	Ontvangsten	Uitgaven	Ontvangsten	Uitgaven	Ontvangsten
Kredieten GEMEENTE MIDDELKERKE						
Exploitatie	41.768.582	62.038.779	44.727.498	61.132.189	43.913.448	60.324.728
Investerings	39.489.286	5.934.732	61.113.110	7.206.238	54.742.227	7.888.092
Financiering	3.198.443	24.502.674	3.198.593	24.518.186	3.198.588	24.518.183
<i>Leningen en leasings</i>	3.198.443	24.032.390	3.198.593	24.047.902	3.198.588	24.047.902
<i>Toegestane leningen en betalingsuitstel</i>	0	470.284	0	470.284	0	470.281
<i>Overige financieringstransacties</i>	0	0	0	0	0	0
Kredieten O.C.M.W. MIDDELKERKE						
Exploitatie	10.416.617	9.600.511	11.783.610	9.303.181	12.042.362	8.966.248
Investerings	327.665	183.637	642.075	92.682	505.500	230.000
Financiering	672.503	0	672.503	0	672.503	0
<i>Leningen en leasings</i>	672.503	0	672.503	0	672.503	0
<i>Toegestane leningen en betalingsuitstel</i>	0	0	0	0	0	0
<i>Overige financieringstransacties</i>	0	0	0	0	0	0

2.4. Schema J4 - Balans

De balans geeft een overzicht van het vermogen van het bestuur op het einde van het financiële boekjaar en van het vermogen op het einde van het vorige financiële boekjaar. De balans wordt opgemaakt volgens schema J4.

Het vermogen van een bestuur is opgebouwd uit activa en passiva. De balans bevat dus een activa- en een passiva-zijde.

- De *activa* zijn de middelen waarover het bestuur beschikt en waarvan verwacht wordt dat ze toekomstige economische voordelen of dienstverleningspotentieel voor het bestuur zullen opleveren.
- De *passiva* zijn de financieringsbronnen van het bestuur. Met deze middelen financiert het bestuur zijn activa.

MIDDELKERKE

J4: Balans

	2021	2020
ACTIVA	324.451.368	284.086.985
I. Vlottende activa	59.124.117	48.030.515
A. Liquide middelen en geldbeleggingen	48.194.828	41.579.250
B. Vorderingen op korte termijn	10.326.157	5.872.144
1. Vorderingen uit ruiltransacties	6.029.467	3.495.380
2. Vorderingen uit niet-ruiltransacties	4.296.689	2.376.764
C. Voorraden en bestellingen in uitvoering	0	0
D. Overlopende rekeningen van het actief	131.501	108.846
E. Vorderingen op lange termijn die binnen het jaar vervallen	471.630	470.275
II. Vaste activa	265.327.251	236.056.470
A. Vorderingen op lange termijn	24.971.738	25.443.377
1. Vorderingen uit ruiltransacties	24.971.738	25.443.332
2. Vorderingen uit niet-ruiltransacties	0	45
B. Financiële vaste activa	53.513.683	53.513.683
1. Extern verzelfstandigde agentschappen	0	0
2. Intergemeentelijke samenwerkingsverbanden en soortgelijke entiteiten	29.709.941	29.709.941
3. OCMW-verenigingen	0	0
4. Andere financiële vaste activa	23.803.743	23.803.743
C. Materiële vaste activa	185.523.183	154.860.167
1. Gemeenschapsgoederen	175.579.549	144.455.769
a. Terreinen en gebouwen	86.286.948	81.771.284
b. Wegen en andere infrastructuur	57.021.540	52.527.335
c. Installaties, machines en uitrusting	1.538.185	1.489.002
d. Meubilair, kantooruitrusting en rollend materieel	1.736.054	2.120.574
e. Leasing en soortgelijke rechten	28.996.820	6.547.572
f. Erfgoed	2	2
2. Bedrijfsmatige materiële vaste activa	9.217.527	9.651.414
a. Terreinen en gebouwen	1.572.094	1.637.598
b. Installaties, machines en uitrusting	35.970	47.431
c. Meubilair, kantooruitrusting en rollend materieel	50.100	93.074
d. Leasing en soortgelijke rechten	7.559.362	7.873.311
3. Andere materiële vaste activa	726.108	752.984
a. Terreinen en gebouwen	726.108	752.984
b. Roerende goederen	0	0
D. Immateriële vaste activa	1.318.648	2.239.242

MIDDELKERKE

J4: Balans

	2021	2020
PASSIVA	324.451.368	284.086.985
I. Schulden	80.996.680	55.190.068
A. Schulden op korte termijn	16.058.767	10.531.389
1. Schulden uit ruiltransacties	10.933.291	7.022.700
a. Voorzieningen voor risico's en kosten	2.322.537	2.088.915
b. Financiële schulden	0	0
c. Niet-financiële schulden uit ruiltransacties	8.610.753	4.933.785
2. Schulden uit niet-ruiltransacties	1.194.764	434.755
3. Overlopende rekeningen van het passief	0	0
4. Schulden op lange termijn die binnen het jaar vervallen	3.930.713	3.073.934
B. Schulden op lange termijn	64.937.913	44.658.678
1. Schulden uit ruiltransacties	64.937.913	44.658.678
a. Voorzieningen voor risico's en kosten	4.329.330	3.354.761
1. Pensioenen en soortgelijke verplichtingen	4.329.330	3.354.761
2. Andere risico's en kosten	0	0
b. Financiële schulden	60.608.584	41.303.917
c. Niet-financiële schulden uit ruiltransacties	0	0
2. Schulden uit niet-ruiltransacties	0	0
II. Nettoactief	243.454.688	228.896.918
A. Kapitaalsubsidies en schenkingen	30.703.751	26.423.225
B. Gecumuleerd overschot of tekort	53.106.453	42.317.219
C. Herwaarderingsreservers	1.289.286	1.289.286
D. Overig nettoactief	158.355.198	158.867.187

De toelichting bij de balans is opgesplitst in twee delen.

In het eerste deel wordt de balansstructuur aan de hand van enkele grafieken en tabellen verduidelijkt. Vervolgens volgt in het tweede deel een gedetailleerde bespreking van de verschillende rubrieken.

2.4.1. Balansstructuur

Een eerste indicatie van de activastructuur wordt gegeven door de verhouding tussen vlottende en vaste activa. Tot de vlottende activa behoren de actiefbestanddelen die aan minstens één van de volgende criteria voldoen:

- er wordt verwacht dat het actiefbestanddeel zal worden gerealiseerd of bestemd is voor verkoop of verbruik in de normale exploitatiecyclus;
- er wordt verwacht dat het actiefbestanddeel zal worden gerealiseerd binnen het jaar na de balansdatum;
- het actiefbestanddeel wordt in eerste instantie aangehouden om te worden verhandeld;
- het actiefbestanddeel is een liquide middel of een geldbelegging, tenzij het beperkt is in het gebruik of ingewisseld moet worden voor de vereffening van een schuld van meer dan een jaar na de balansdatum.

Alle andere actiefbestanddelen behoren tot de vaste activa.

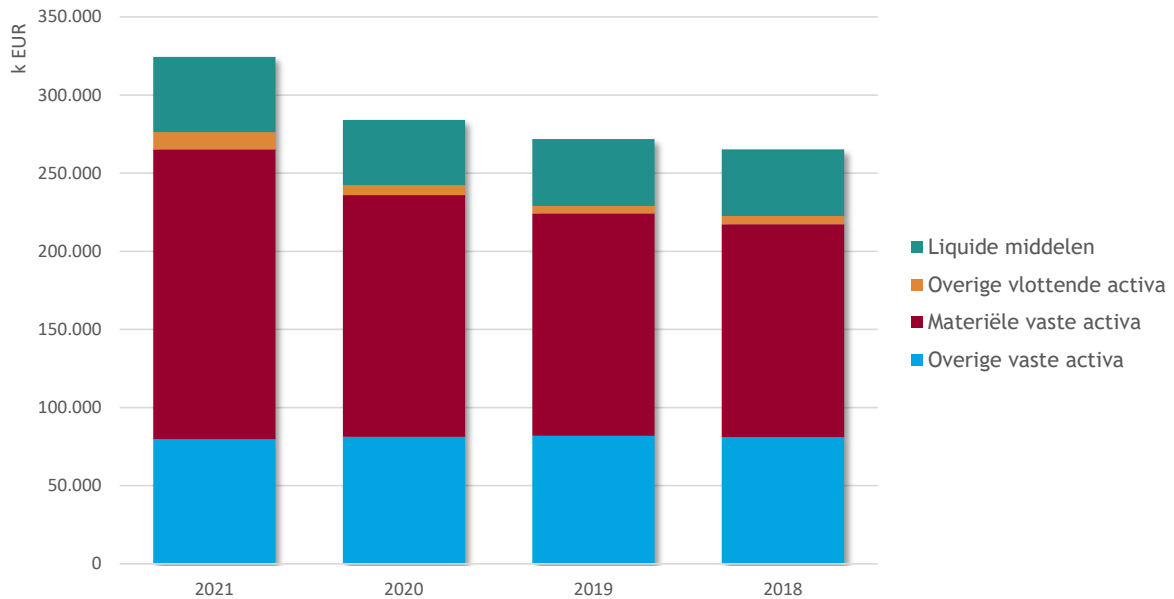
Voor de passiva kan gekeken worden naar de verhouding tussen de schulden en het netto-actief. De passiva zijn opgesplitst in:

- schulden: dat zijn de huidige verplichtingen van het bestuur die aangegaan zijn om economische voordelen of dienstverleningspotentieel te verwerven, die voortvloeien uit gebeurtenissen uit het verleden en waarvan verwacht wordt dat ze zullen resulteren in een uitgaande geldstroom voor het bestuur;
- het netto-actief, dat is het resterende bedrag van de activa nadat alle schulden ervan afgetrokken zijn.

De schulden worden verder opgesplitst in schulden op korte termijn en schulden op lange termijn.

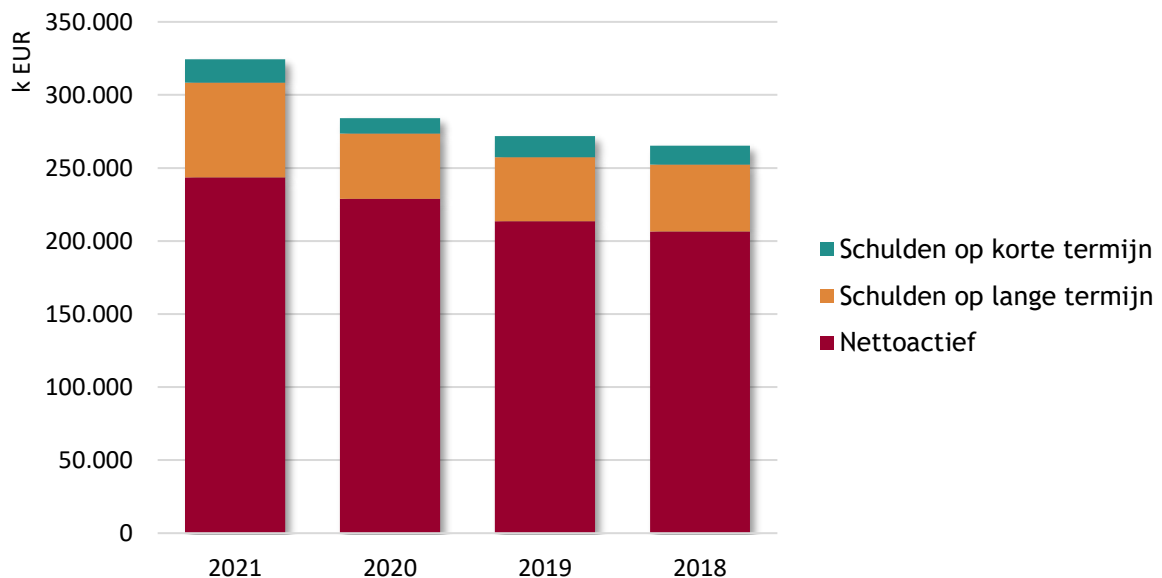
Onderstaande grafieken geven de verhoudingen binnen het actief en passief weer.

Activa



Omschrijving	2021	2020	2019	2018
Liquide middelen	48.194.828	41.579.250	42.811.514	42.543.467
Overige vlottende activa	10.929.288	6.451.265	4.811.772	5.332.813
Materiële vaste activa	185.523.183	154.860.167	142.348.733	136.253.620
Overige vaste activa	79.804.069	81.196.302	81.904.099	81.078.342
Activa	324.451.368	284.086.985	271.876.117	265.208.242

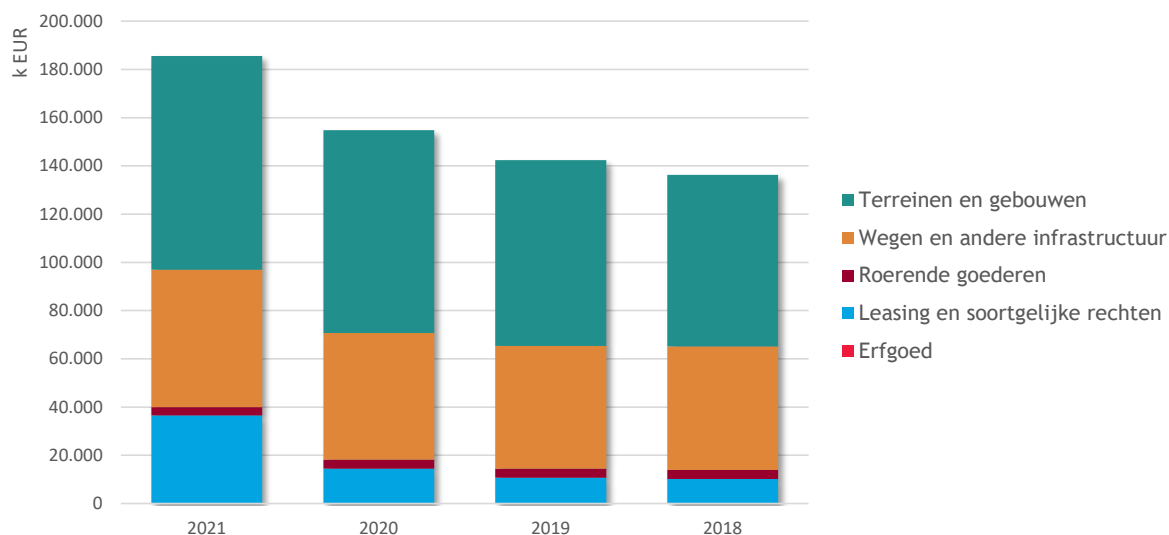
Passiva



Omschrijving	2021	2020	2019	2018
Schulden op korte termijn	16.058.767	10.531.389	14.539.306	12.835.144
Schulden op lange termijn	64.937.913	44.658.678	43.802.293	45.748.016
Nettoactief	243.454.688	228.896.918	213.534.519	206.625.082
Passiva	324.451.368	284.086.985	271.876.117	265.208.242

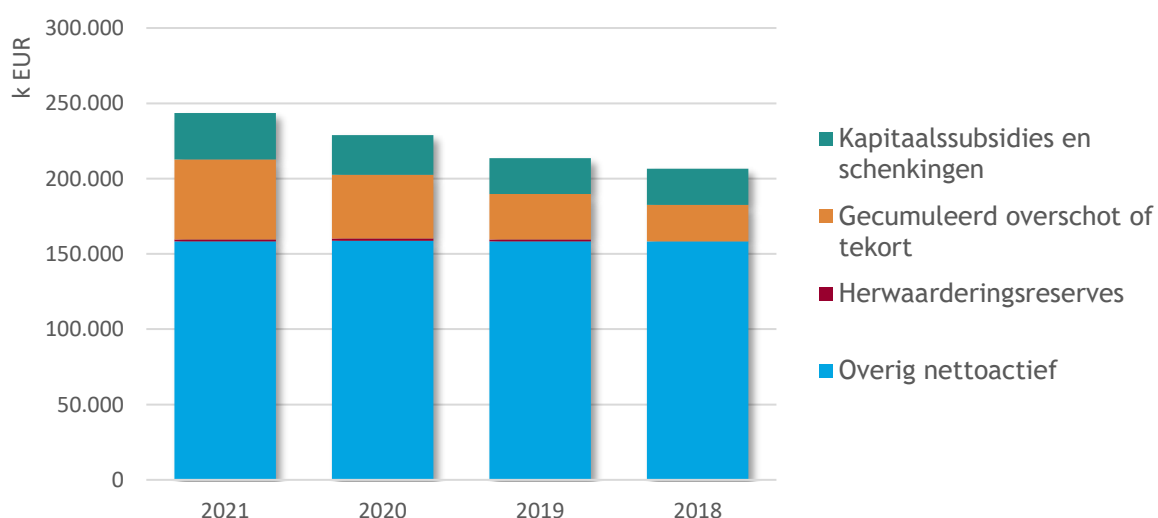
Om volledig zicht te krijgen op de balansstructuur dienen deze hoofdrubrieken echter verder uitgesplitst te worden. Onderstaande grafieken geven een verdere uitsplitsing van de materiële vaste activa en het netto-actief:

Materiële vaste activa



Omschrijving	2021	2020	2019	2018
Terreinen en gebouwen	88.585.150	84.161.866	76.994.765	71.119.167
Wegen en andere infrastructuur	57.021.540	52.527.335	50.878.911	51.224.676
Roerende goederen	3.360.309	3.750.081	3.793.998	3.746.193
Leasing en soortgelijke rechten	36.556.182	14.420.884	10.681.058	10.163.582
Erfgoed	2	2	2	2
Materiële vaste activa	185.523.183	154.860.167	142.348.733	136.253.620

Nettoactief



Omschrijving	2021	2020	2019	2018
Kapitaalssubsidies en schenkingen	30.703.751	26.423.225	23.849.739	24.145.839
Gecumuleerd overschot of tekort	53.106.453	42.317.219	30.040.296	24.124.925
Herwaarderingsreserves	1.289.286	1.289.286	1.289.286	0
Overig nettoactief	158.355.198	158.867.187	158.355.198	158.354.318
Nettoactief	243.454.688	228.896.918	213.534.519	206.625.082

2.4.2. Detailbespreking van de rubrieken

Na de algemene weergave van de balansstructuur in het vorige deel volgt nu een meer uitgebreide bespreking van de balans.

2.4.2.1. Vlottende activa

	2021	2020	2019	2018
I. Vlottende activa	59.124.117	48.030.515	47.623.286	47.876.280
A. Liquide middelen en geldbeleggingen	48.194.828	41.579.250	42.811.514	42.543.467
B. Vorderingen op korte termijn	10.326.157	5.872.144	4.306.909	4.768.423
1. Vorderingen uit ruiltransacties	6.029.467	3.495.380	2.892.807	3.189.199
2. Vorderingen uit niet-ruiltransacties	4.296.689	2.376.764	1.414.102	1.579.224
C. Voorraden en bestellingen in uitvoering	0	0	0	0
D. Overlopende rekeningen van het actief	131.501	108.846	5.851	6.600
E. Vorderingen op lange termijn die binnen het jaar vervallen	471.630	470.275	499.012	557.790

A. Liquide middelen en geldbeleggingen

Deze rubriek is een weergave van de stand van alle financiële rekeningen en kassaldi per 31/12/2021. De *liquide middelen* omvatten middelen die onmiddellijk in geld om te zetten zijn of in die vorm reeds beschikbaar zijn.

Onder de *geldbeleggingen* daarentegen worden de vorderingen op kredietinstellingen, uit termijndeposito's opgenomen, alsook de met beleggingsdoeleinden verkregen effecten die geen financiële vaste activa zijn.

Onderstaande tabel geeft hiervan een gedetailleerd overzicht:

Omschrijving	2021 %	2020 %	2019 %	2018
Belfius Treasury	29.204.164 ▲	5.850.840 ▼	12.834.757 ▲	5.233.661
Termijndeposito's - nominale waarde	6.609.569 ▲	4.489.786 ▼	6.940.952 ▲	3.039.478
Belfius zichtrekeningen	6.093.469 ▲	2.499.931 ▼	2.992.547 ▼	6.514.035
Postchequerekeningen	1.991.531 ▲	28.239 ▲	19.534 ▼	28.785
Argenta zichtrekening	1.000.018	0	0	0
Bpost Bank - zichtrekening	998.550 ▲	7.613 ▼	7.665 ▼	7.717
KBC zichtrekeningen	574.258 ▲	74.270 ▼	74.279 ▼	74.284
ING zichtrekeningen	499.048 ▼	1.020.942 ▲	75.938 ▲	75.934
BNP Paribas Fortis zichtrekeningen	499.029 ▼	14.668.880 ▲	1.562.100 ▲	1.528.330
ING Flexibonus Account 2	249.913 ▲	5.000	0	0
Kredietinstellingen	247.569 ▼	418.956 ▼	589.902 ▼	3.069.795
Gemeentescholen	123.188 ▼	218.250 ▲	120.034 ▼	382.829
BNP Paribas Fortis spaarrekeningen	70.259 ▼	12.278.550 ▼	16.072.566 ▲	16.060.292
Bankrekeningen vrije tijd	13.282	0	0	0
Kas	7.646 ▼	9.540 ▲	4.104 ▼	18.649
Mastercard - prepaid	7.382 ▲	1.577 ▼	3.221 ▼	8.411
DE CARAVANNE	3.446 ▼	5.000	0	0
Provisierekening jeugdwerking	3.054 ▼	3.414	0	0
Parkeerkaarten	213	0	0	0
Controle parkeermeter	44 ▼	45 ▼	48	0
Provisierekening tienerwerking	0	0 ▼	165	0
Belfius spaarrekeningen	0	0 ▼	1.500.000 ►	1.500.000
Belfius beleggersrekening	0	0	0 ▼	5.000.000
Provisierekening jeugdhuiswerking	0	0 ▼	861	0
Belfius evenementen	0	0 ▼	4.924	0
Provisierekening Grabbelpas	0	0 ▼	8.237 ▲	1.268
Interne overboeking	-803 ▲	-1.582 ▼	-320	0
Liquide middelen en geldbeleggingen	48.194.828 +16%	41.579.250 -2,9%	42.811.514 +0,6%	42.543.467

B. Vorderingen op korte termijn

Onder de vorderingen op korte termijn worden de vorderingen opgenomen waarvan de oorspronkelijke looptijd ten hoogste één jaar bedraagt. Deze vorderingen op korte termijn worden verder opgesplitst in:

- vorderingen uit ruiltransacties
- vorderingen uit niet-ruiltransacties

Onder de vorderingen uit ruiltransacties worden de vorderingen opgenomen die ontstaan ingevolge ruiltransacties waarvoor het bestuur een gelijkwaardige economische waarde in ruil geeft.

Vorderingen uit niet-ruiltransacties ontstaan dan logischerwijze uit transacties waarvoor het bestuur geen gelijkwaardige economische waarde in ruil geeft.

Onderstaande tabel geeft de samenstelling van deze rubriek weer.

Omschrijving	2021 %	2020 %	2019 %	2018
Vorderingen uit ruiltransacties	6.029.467 +72%	3.495.380 +21%	2.892.807 -9%	3.189.199
Werkingsvorderingen	5.173.406 ▲	2.960.351 ▲	2.162.587 ▼	2.572.286
Dubieuze debiteuren	541.663 ▲	199.585 ▲	186.770 ▲	162.719
Vooruitbetalingen	378.045 ▲	366.913 ▼	564.797 ▲	463.855
Borgtochten betaald in contanten	40.031 ►	40.031 ►	40.031 ►	40.031
Te innen opbrengsten	8.779	0	0	0
Waardeverminderingen	-112.456 ▼	-71.499 ▼	-61.378 ▼	-49.692
Vorderingen uit niet-ruiltransacties	4.296.689 +81%	2.376.764 +68%	1.414.102 -10%	1.579.224
Vorderingen uit fiscale opbrengsten	2.620.262 ▲	960.117 ▲	533.308 ▲	330.056
Dubieuze debiteuren	949.966 ▲	677.712 ▲	649.102 ▼	1.479.564
Vorderingen uit subsidies	752.958 ▼	998.607 ▲	411.380 ▼	503.072
Vorderingen uit recup. kosten soc. dienst	125.043 ▲	121.105 ▲	114.766 ▼	128.863
Andere vorderingen	33.039 ▼	90.134 ▲	76.853 ▼	78.799
Waardeverminderingen	-184.578 ▲	-470.911 ▼	-371.307 ▲	-941.130
Vorderingen op korte termijn	10.326.157 +76%	5.872.144 +36%	4.306.909 -10%	4.768.423

C. Voorraden en bestellingen in uitvoering

Voorraden komen tot stand als een gedeelte van de aangekochte grondstoffen, hulpstoffen, voor verkoop bestemde goederen, enz., per 31 december van dat jaar niet verbruikt of verkocht zijn.

Bestellingen in uitvoering daarentegen hebben betrekking op uitgevoerde werken, producten in bewerking en diensten in uitvoering, die het voorwerp uitmaken van een specifieke bestelling van derden en die, bij het afsluiten van het dienstjaar, niet opgeleverd of geleverd zijn.

Er werden in boekjaar 2021 geen voorraden of bestellingen in uitvoering geregistreerd.

D. Overlopende rekeningen van het actief

Overlopende rekeningen dragen bij tot het transactieprincipe (transacties moeten worden geregistreerd op het ogenblik dat de economische stroom, de gebeurtenis of de andere omstandigheid plaatsvindt).

In boekjaar 2021 werden er voor 131.501,00 EUR aan over te dragen kosten geboekt.

E. Vorderingen op lange termijn die binnen het jaar vervallen

Onder deze vorderingen worden de vorderingen of de gedeelten van de vorderingen opgenomen die oorspronkelijk op langer dan één jaar werden toegestaan, maar die binnen twaalf maanden vervallen of m.a.w. binnen de twaalf maanden na de balansdatum moeten worden geïnd.

Deze rubriek bevat openstaande vorderingen wegens toegestane leningen aan derden (158.503,14 EUR) en openstaande vorderingen op erfpachten (313.126,86 EUR).

2.4.2.2. Vaste activa

	2021	2020	2019	2018
II. Vaste activa	265.327.251	236.056.470	224.252.832	217.331.961
A. Vorderingen op lange termijn	24.971.738	25.443.377	25.973.647	26.472.659
1. Vorderingen uit ruiltransacties	24.971.738	25.443.332	25.913.602	26.382.614
2. Vorderingen uit niet-ruiltransacties	0	45	60.045	90.045
B. Financiële vaste activa	53.513.683	53.513.683	53.500.583	52.215.018
1. Extern verzelfstandigde agentschappen	0	0	0	0
2. Intergem. samenwerkingsverbanden en soortg. entiteiten	29.709.941	29.709.941	29.696.841	51.559.323
3. OCMW-verenigingen	0	0	0	0
4. Andere financiële vaste activa	23.803.743	23.803.743	23.803.743	655.696
C. Materiële vaste activa	185.523.183	154.860.167	142.348.733	136.253.620
1. Gemeenschapsgoederen	175.579.549	144.455.769	131.517.646	125.006.493
a. Terreinen en gebouwen	86.286.948	81.771.284	74.538.460	68.585.344
b. Wegen en andere infrastructuur	57.021.540	52.527.335	50.878.911	51.224.676
c. Installaties, machines en uitrusting	1.538.185	1.489.002	1.436.899	1.607.929
d. Meubilair, kantooruitrusting en rollend materieel	1.736.054	2.120.574	2.169.578	1.926.169
e. Leasing en soortgelijke rechten	28.996.820	6.547.572	2.493.797	1.662.373
f. Erfgoed	2	2	2	2
2. Bedrijfsmatige materiële vaste activa	9.217.527	9.651.414	10.077.884	10.481.911
a. Terreinen en gebouwen	1.572.094	1.637.598	1.703.102	1.768.606
b. Installaties, machines en uitrusting	35.970	47.431	51.475	36.014
c. Meubilair, kantooruitrusting en rollend materieel	50.100	93.074	136.047	176.082
d. Leasing en soortgelijke rechten	7.559.362	7.873.311	8.187.260	8.501.209
3. Andere materiële vaste activa	726.108	752.984	753.203	765.216
a. Terreinen en gebouwen	726.108	752.984	753.203	765.216
b. Roerende goederen	0	0	0	0
D. Immateriële vaste activa	1.318.648	2.239.242	2.429.869	2.390.665

A. Vorderingen op lange termijn

Deze rubriek bevat alle vorderingen met een looptijd van meer dan één jaar. Het saldo van deze rubriek voor boekjaar 2021 bedraagt 24.971.738 EUR. Dit saldo heeft betrekking op vorderingen wegens toegestane leningen aan derden (644.229,02 EUR) en vorderingen wegens erfpachten (24.327.508,63 EUR).

B. Financiële vaste activa

De financiële vaste activa bevatten de belangen en de vorderingen die door besturen worden aangehouden in andere entiteiten om een duurzame band te scheppen met de betrokken entiteiten.

Het criterium om als financieel vast actief te worden opgenomen (en dus niet als geldbelegging) is duurzaamheid. Door het bezit van deze belangen of vorderingen heeft het bestuur de intentie om over langere tijd invloed uit te oefenen in deze entiteiten.

Voor Middelkerke bestaat deze rubriek uit deelnemingen in intergemeentelijke samenwerkingsverbanden en soortgelijke entiteiten (30.191.163 EUR) en andere financiële vaste activa (23.265.241 EUR).

Omschrijving	2021 %	2020
Intergemeentelijke samenwerkingsverbanden	30.196.825 0,00%	30.196.825
TMWV Z	10.350.000,00 ▶	10.350.000,00
Fluvius West Elektriciteit	9.943.425,00 ▶	9.943.425,00
TMWV D	2.819.750,00 ▶	2.819.750,00
Fluvius West Kabel	2.171.650,00 ▶	2.171.650,00
Fluvius West Aardgas	1.940.200,00 ▶	1.940.200,00
TMWV S	720.000,00 ▶	720.000,00
TMWV Z uitgiftepremie	662.002,00 ▶	662.002,00
De watergroep	442.043,10 ▶	442.043,10
TMWV T	89.300,00 ▶	89.300,00
TMWV S uitgiftepremie	35.385,45 ▶	35.385,45
Ijzer aan zee	4.695,00 ▶	4.695,00
Poolstok	3.471,00 ▶	3.471,00
TMWV T uitgiftepremies	966,63 ▶	966,63
TMWV Sk uitgiftepremie	931,40 ▶	931,40
TMWV Sk	625,00 ▶	625,00
Fluvius	24,79 ▶	24,79
Andere financiële vaste activa	23.316.858 0,00%	23.316.858
Efin A+B	23.144.800,00 ▶	23.144.800,00
EthiasCo	172.058,00 ▶	172.058,00
Financiële vaste activa	53.513.683 0,00%	53.513.683

C en D. Materiële en immateriële vaste activa

Materiële vaste activa kunnen worden omschreven als zijnde vaste activa die lichamelijk (stoffelijk) en duurzaam (voor meerdere jaren) in een bestuur aanwezig zijn, al dan niet met de bedoeling hiermee doelstellingen van het bestuur te realiseren. Ze worden ingedeeld op basis van twee criteria:

- het al dan niet aanwenden van de activa voor haar maatschappelijke dienstverlening;
- de kasgenererende mogelijkheden van de activa.

Op basis van de bovenstaande twee criteria worden de materiële vaste activa in volgende drie grote categorieën ingedeeld:

- de gemeenschapsgoederen

- de bedrijfsmatige materiële vaste activa
- de andere materiële vaste activa

De gemeenschapsgoederen zijn materiële vaste activa die aangewend worden om een maatschappelijke dienstverlening te vervullen, maar waarbij de vervulling van deze dienstverlening gedurende de volledige cyclus (dus vanaf de aanschaffing tot aan de vervreemding ervan) minder ontvangsten genereert dan de uitgaven die nodig zijn om deze activa te verkrijgen en om die dienstverlening te realiseren.

Ook de bedrijfsmatige materiële vaste activa worden aangewend om een maatschappelijke dienstverlening te vervullen maar in tegenstelling tot de gemeenschapsgoederen genereren deze activa voldoende ontvangsten om de uitgaven te compenseren die nodig zijn om de activa te verkrijgen en om die dienstverlening te realiseren.

De andere materiële vaste activa daarentegen worden niet aangewend in het kader van de maatschappelijke dienstverlening van een bestuur, maar om huuropbrengsten, een waardestijging, of beide te realiseren. Deze vaste activa kunnen dus gemakkelijk ontvreemd worden zonder een invloed te hebben op de maatschappelijke dienstverlening (bv. een bos dat een bestuur bezit zonder dat dit bos een maatschappelijke functie heeft voor dat bestuur).

Onder de immateriële vaste activa (immateriële VA) worden opgenomen:

- de kosten van onderzoek en ontwikkeling
- de concessies, octrooien, licenties, knowhow, merken en andere soortgelijke rechten
- de goodwill
- de vooruitbetalingen op immateriële VA
- de plannen en studies ter voorbereiding van nieuwe projecten en die geen element zijn van een materieel vast activum.

Het betreft telkens kosten die gemaakt worden voor de verwerving van vaste activa die een aantal jaren zullen gebruikt worden, en die immaterieel van aard zijn.

De samenstelling van de netto-boekwaarde van de immateriële en materiële vaste activa voor 2021 ziet er als volgt uit:

Omschrijving	2021 %	2020
Boekwaarde 01/01	157.099.410	145.263.602
+ Investerings	39.735.797	19.115.863
- Desinvesteringen	-856.781	-24.448
+ Meerwaarde	753.895	22.089
- Afschrijvingen	-9.792.317	-7.267.696
- Waarderverminderingen	-98.173	-10.000
Boekwaarde 31/12	186.841.831	157.099.410
(Im)materiële vaste activa	186.841.831 +19%	157.099.410

2.4.2.3. Schulden

	2021	2020	2019	2018
I. Schulden	80.996.680	55.190.068	58.341.598	58.583.160
A. Schulden op korte termijn	16.058.767	10.531.389	14.539.306	12.835.144
1. Schulden uit ruiltransacties	10.933.291	7.022.700	10.962.237	9.558.647
a. Voorzieningen voor risico's en kosten	2.322.537	2.088.915	1.734.606	1.691.771
b. Financiële schulden	0	0	0	0
c. Niet-financiële schulden uit ruiltransacties	8.610.753	4.933.785	9.227.631	7.866.876
2. Schulden uit niet-ruiltransacties	1.194.764	434.755	596.308	209.577
3. Overlopende rekeningen van het passief	0	0	0	0
4. Schulden op lange termijn die binnen het jaar vervallen	3.930.713	3.073.934	2.980.760	3.066.920
B. Schulden op lange termijn	64.937.913	44.658.678	43.802.293	45.748.016
1. Schulden uit ruiltransacties	64.937.913	44.658.678	43.290.303	45.236.026
a. Voorzieningen voor risico's en kosten	4.329.330	3.354.761	3.215.856	3.136.224
1. Pensioenen en soortgelijke verplichtingen	4.329.330	3.354.761	3.215.856	3.136.224
2. Andere risico's en kosten	0	0	0	0
b. Financiële schulden	60.608.584	41.303.917	40.074.447	42.099.802
c. Niet-financiële schulden uit ruiltransacties	0	0	0	0
2. Schulden uit niet-ruiltransacties	0	0	511.990	511.990

A. Schulden op korte termijn**1. Schulden uit ruiltransacties**

Onder de schulden uit ruiltransacties worden de schulden opgenomen die ontstaan ingevolge ruiltransacties waarvoor het bestuur een gelijkwaardige economische waarde in ruil krijgt. Bij een ruiltransactie moet de in ruil gekregen economische waarde, in tegenstelling tot de niet-ruiltransacties, voor de met de transactie verbonden partijen ongeveer gelijkwaardig zijn.

Er wordt aldus een bepaalde specifieke prestatie geleverd door een bepaalde derde partij, waartegenover een billijke vergoeding staat voor deze derde partij. Deze vergoeding hoeft niet noodzakelijk afkomstig te zijn van de partij ten aanzien van wie de prestatie werd verricht; ook een derde partij kan deze billijke vergoeding geheel of gedeeltelijk betalen. Er is dus een directe link tussen de prestatie en de vergoeding.

De schulden uit ruiltransacties zijn opgebouwd uit Voorzieningen voor risico's en kosten (2.322.537 EUR) en Niet-financiële schulden uit ruiltransacties (8.610.753 EUR).

De schulden uit ruiltransacties zijn als volgt samengesteld:

Omschrijving	2021 %	2020 %	2019 %	2018
Voorzieningen voor risico's en kosten	2.322.537 +11%	2.088.915 +20%	1.734.606 +3%	1.691.771
Voorzieningen voor vakantiegeld	2.171.716 ▲	1.971.052 ▲	1.651.791 ▲	1.615.071
Voorzieningen voor pensioenen	150.821 ▲	117.863 ▲	82.815 ▲	76.700
Financiële schulden	0	0	0	0
Niet-financiële schulden	8.610.753 +75%	4.933.785 -47%	9.227.631 +17%	7.866.876
Leveranciers	3.536.270 ▲	1.654.946 ▼	4.181.242 ▲	3.842.414
Andere niet-financiële schulden	2.966.786 ▲	2.135.529 ▲	1.765.068 ▲	1.557.636
Schulden met betrekking tot bezoldigingen	1.176.795 ▲	936.973 ▼	969.443 ▼	1.720.047
Vervallen kapitaalaflossingen en interest	824.752 ▲	36.726 ▼	1.519.572 ▲	45.946
Te ontvangen facturen	106.150 ▼	169.612 ▼	792.306 ▲	700.833
Schulden uit ruiltransacties	10.933.291 +56%	7.022.700 -36%	10.962.237 +15%	9.558.647

2. Schulden uit niet-ruiltransacties

Onder de schulden uit niet-ruiltransacties worden de schulden opgenomen die ontstaan ingevolge transacties waarvoor het bestuur geen gelijkwaardige economische waarde in ruil krijgt. De samenstelling van de schulden uit niet-ruiltransacties wordt weergegeven in onderstaande tabel:

Omschrijving	2021 %	2020 %	2019 %	2018
Schulden met betrekking tot belastingen	891.539 +320%	212.490 +3%	206.494 +10%	188.161
Te betalen BTW	891.501 ▲	212.315 ▲	204.954 ▲	186.403
Andere te betalen belastingen en taksen	38 ▼	175 ▼	1.539 ▼	1.758
Andere schulden uit niet-ruiltransacties	303.225 +36%	222.266 -43%	389.815 +1720%	21.416
Operationele schulden inzake hulpverlening	-35.530 ▲	-40.520 ▼	-37.939 ▼	-8.661
Voorschotten en terugbetalingen subsidies	24.741 ▼	31.107 ▼	176.754 ▲	29.581
Ontvangen vooruitbetalingen niet-ruiltransacties	0	0	0	0
Overige schulden niet ruiltransacties	314.015 ▲	231.679 ▼	251.000 ▲	496
Schulden uit niet-ruiltransacties	1.194.764 +175%	434.755 -27%	596.308 +185%	209.577

3. Overlopende rekeningen van het passief

Net zoals de overlopende rekeningen van het actief dragen ook de overlopende rekeningen van het passief bij tot het transactieprincipe (transacties moeten worden geregistreerd op het ogenblik dat de economische stroom, de gebeurtenis of de andere omstandigheid plaatsvindt).

Er werden in boekjaar 2021 geen overlopende rekeningen van het passief geregistreerd.

4. Schulden op lange termijn die binnen het jaar vervallen

Het saldo van deze rubriek vertegenwoordigt de kapitaalaflossingen die in het volgende boekjaar afgelost moeten worden. Dit bedrag van 3.930.713 EUR kan ook worden teruggevonden in de controletabellen van de leningen.

B. Schulden op lange termijn

1. Schulden uit ruiltransacties

De schulden uit ruiltransacties zijn ook op lange termijn opgebouwd uit Voorzieningen voor risico's en kosten (pensioenen) voor een bedrag van 4.329.330 EUR en financiële schulden (vnl. leningslasten) voor een bedrag van 60.608.584 EUR.

2. Schulden uit niet-ruiltransacties

Deze rubriek bevat geen saldi voor Lokaal Bestuur Middelkerke.

2.4.2.4. Netto-actief

	2021	2020	2019	2018
II. Nettoactief	243.454.688	228.896.918	213.534.519	206.625.082
A. Kapitaalsubsidies en schenkingen	30.703.751	26.423.225	23.849.739	24.145.839
B. Gecumuleerd overschot of tekort	53.106.453	42.317.219	30.040.296	24.124.925
C. Herwaarderingsreserves	1.289.286	1.289.286	1.289.286	0
D. Overig nettoactief	158.355.198	158.867.187	158.355.198	158.354.318

In 2021 bestaat deze rubriek voornamelijk uit investeringssubsidies, investeringsschenkingen, het gecumuleerde resultaat en overig netto-actief.

A. Kapitaalsubsidies en schenkingen

De netto-boekwaarde van de investeringssubsidies en -schenkingen komt als volgt tot stand:

Omschrijving	2021 %	2020
Boekwaarde 01/01	26.423.225	23.849.739
+ Investeringsubsidies boekjaar	5.773.578	3.965.038
- Verrekeningen boekjaar	-1.493.052	-1.391.551
Boekwaarde 31/12	30.703.751	26.423.226
Kapitaalsubsidies en schenkingen	30.703.751 +16%	26.423.226

B. Gecumuleerd overschot of tekort

Het boekjaar 2021 sloot af met een positief resultaat van 10.789.234 EUR, gecumuleerd met het gecumuleerd overschot van boekjaar 2020 geeft dit een positief saldo van 53.106.453 EUR.

C. Herwaarderingsreserves

Het boekjaar 2021 sloot af met geen bijkomende herwaarderingsreserve, gecumuleerd met het overgedragen saldo van boekjaar 2020 geeft dit een totaal van 1.289.286 EUR.

D. Overig netto-actief

Het overig netto-actief bedraagt 158.355.198 EUR. Dit saldo is ontstaan bij de conversie van de eindbalans van vorig boekjaar naar de beginbalans.

2.5. Schema J5 - Staat van opbrengsten en kosten

In de staat van opbrengsten en kosten worden de opbrengsten en kosten van het financiële boekjaar en van het vorige financiële boekjaar opgenomen. De staat van opbrengsten en kosten wordt opgemaakt volgens modelschema J5.

Terwijl de balans statische informatie verschaft (foto op een bepaald ogenblik), brengt de staat van opbrengsten en kosten dynamische informatie. Ze verschaft ons informatie over hoe het resultaat van het boekjaar tot stand is gekomen en in welke mate de eigen vermogensbronnen van een bestuur zijn verhoogd of afgenomen.

MIDDELKERKE

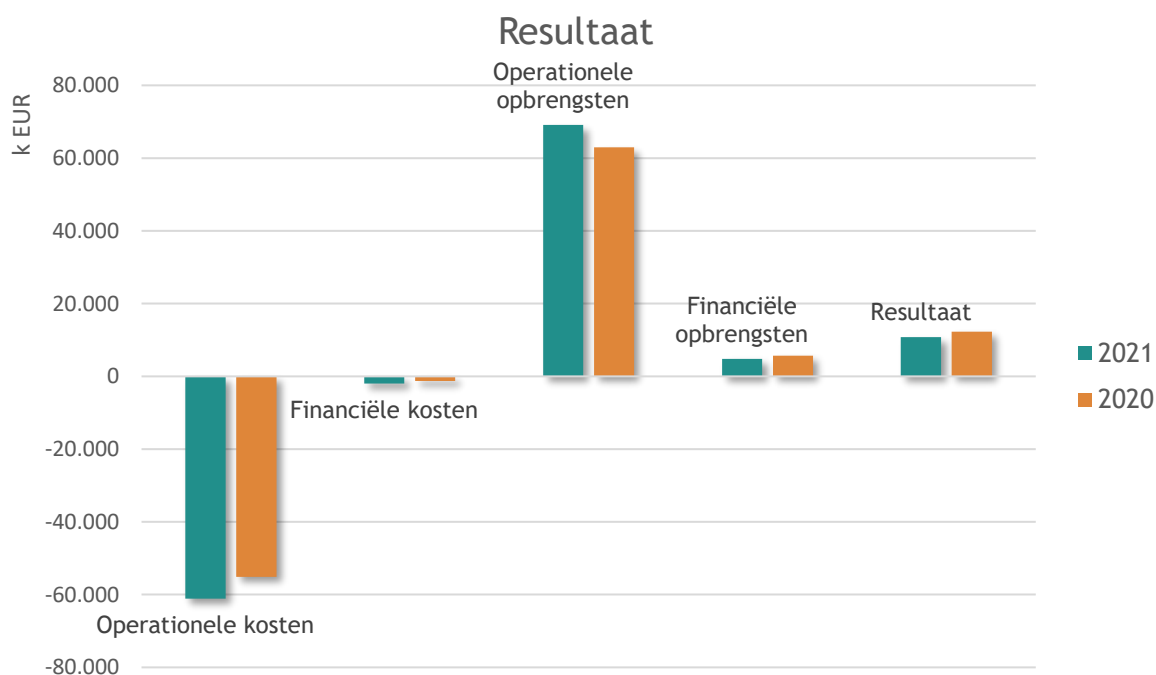
J5: Staat van opbrengsten en kosten

	2021	2020
I. Kosten	63.097.002	56.396.693
A. Operationele kosten	61.094.561	55.111.078
1. Goederen en diensten	11.913.722	10.396.457
2. Bezoldigingen, sociale lasten en pensioenen	29.107.749	28.079.381
3. Afschrijvingen, waardeverminderingen en voorzieningen	10.853.305	7.880.635
4. Individuele hulpverlening door het O.C.M.W.	1.236.287	1.375.253
5. Toegestane werkingssubsidies	7.726.857	7.152.701
6. Toegestane Investeringsubsidies	81.153	116.060
7. Minderwaarden bij de realisatie van vaste activa	0	0
8. Andere operationele kosten	175.488	110.591
B. Financiële kosten	2.002.441	1.285.615
II. Opbrengsten	73.886.236	68.673.615
A. Operationele opbrengsten	69.104.596	62.974.553
1. Opbrengsten uit de werking	9.308.903	8.629.578
2. Fiscale opbrengsten en boetes	41.638.662	37.255.038
3. Werkingssubsidies	16.200.276	16.510.085
a. Algemene werkingssubsidies	9.111.653	8.977.870
b. Specifieke werkingssubsidies	7.088.623	7.532.215
4. Recuperatie individuele hulpverlening	50.569	31.735
5. Meerwaarden bij de realisatie van vaste activa	753.895	22.089
6. Andere operationele opbrengsten	1.152.291	526.028
B. Financiële opbrengsten	4.781.641	5.699.062
III. Overschot of tekort van het boekjaar	10.789.234	12.276.922
A. Operationele overschot of tekort	8.010.035	7.863.475
B. Financieel overschot of tekort	2.779.199	4.413.447
IV. Verwerking van het overschot of tekort van het boekjaar	10.789.234	12.276.922
A. Rechthebbenden uit het overschot van het boekjaar	0	0
B. Tussenkost door derden in het tekort van het boekjaar	0	0
C. Over te dragen overschot of tekort van het boekjaar	10.789.234	12.276.922

De toelichting bij de staat van opbrengsten en kosten is opgesplitst in twee grote delen. In een eerste deel zal aan de hand van enkele grafieken de samenstelling van resultaat, kosten en opbrengsten worden verduidelijkt. In het tweede deel worden vervolgens de verschillende rubrieken in de staat van opbrengsten en kosten verder toegelicht.

2.5.1. Staat van opbrengsten en kosten - structuur

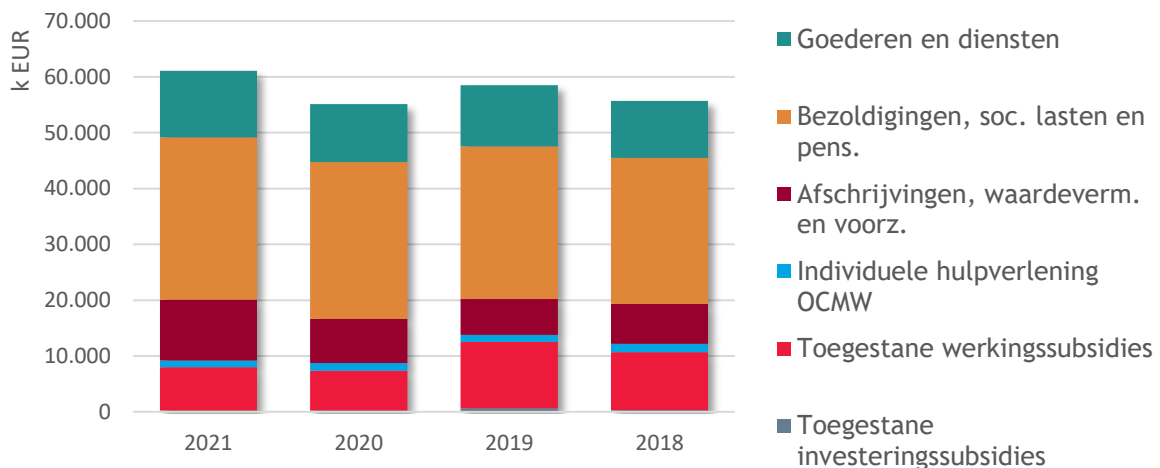
Onderstaande tabel en grafiek geven een overzicht van de samenstelling van het resultaat:



Omschrijving	2021	2020	2019	2018
Operationele kosten	-61.094.561	-55.111.078	-58.506.046	-55.712.367
Financiële kosten	-2.002.441	-1.285.615	-1.096.702	-1.743.669
Kosten	-63.097.002	-56.396.693	-59.602.748	-57.456.036
Operationele opbrengsten	69.104.596	62.974.553	60.878.241	57.424.669
Financiële opbrengsten	4.781.641	5.699.062	4.639.879	4.516.855
Opbrengsten	73.886.236	68.673.615	65.518.119	61.941.524
Resultaat	10.789.234	12.276.922	5.915.371	4.485.489

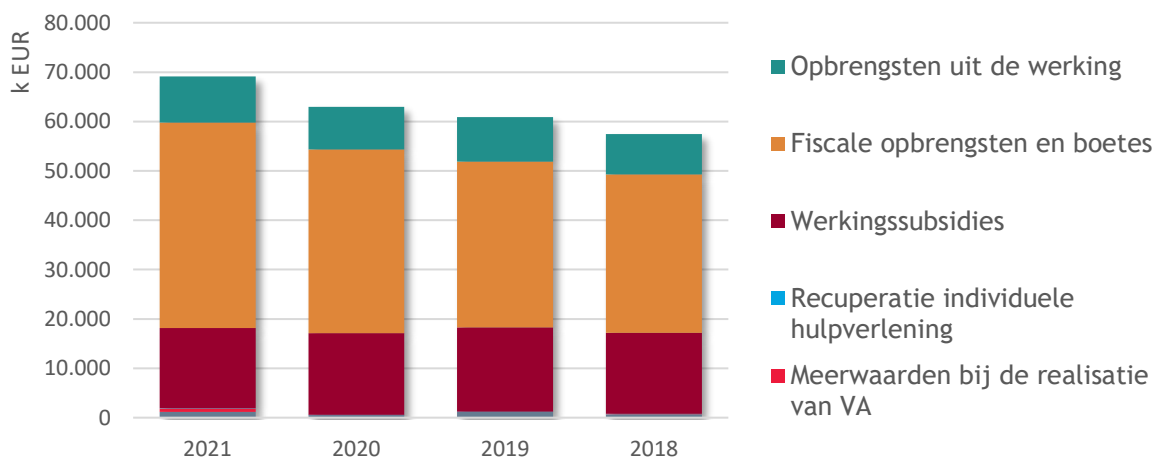
Onderstaande grafieken geven de samenstelling van de operationele kosten en opbrengsten weer:

Operationele kosten



Omschrijving	2021	2020	2019	2018
Goederen en diensten	11.913.722	10.396.457	10.941.875	10.215.032
Bezoldigingen, soc. lasten en pens.	29.107.749	28.079.381	27.358.574	26.159.359
Afschrijvingen, waardeverm. en voorz.	10.853.305	7.880.635	6.400.630	7.176.052
Individuele hulpverlening OCMW	1.236.287	1.375.253	1.269.181	1.502.693
Toegestane werkingssubsidies	7.726.857	7.152.701	11.912.792	10.374.106
Toegestane investeringsubsidies	81.153	116.060	535.316	98.633
Minderwaarden bij de realisatie van VA	0	0	3.446	33.613
Andere operationele kosten	175.488	110.591	84.232	152.877
Operationele kosten	61.094.561	55.111.078	58.506.046	55.712.367

Operationele opbrengsten



Omschrijving	2021	2020	2019	2018
Opbrengsten uit de werking	9.308.903	8.629.578	8.973.487	8.152.606
Fiscale opbrengsten en boetes	41.638.662	37.255.038	33.628.924	32.089.746
Werkingsubsidies	16.200.276	16.510.085	17.050.298	16.377.184
Recuperatie individuele hulpverlening	50.569	31.735	28.044	79.696
Meerwaarden bij de realisatie van VA	753.895	22.089	24.677	68.192
Andere operationele opbrengsten	1.152.291	526.028	1.172.812	657.245
Operationele opbrengsten	69.104.596	62.974.553	60.878.241	57.424.669

2.5.2. Detailbespreking van de rubrieken

2.5.2.1. Kosten

	2021	2020	2019	2018
I. Kosten	63.097.002	56.396.693	59.602.748	57.456.036
A. Operationele kosten	61.094.561	55.111.078	58.506.046	55.712.367
1. Goederen en diensten	11.913.722	10.396.457	10.941.875	10.215.032
2. Bezoldigingen, sociale lasten en pensioenen	29.107.749	28.079.381	27.358.574	26.159.359
3. Afschrijvingen, waardeverminderingen en voorzieningen	10.853.305	7.880.635	6.400.630	7.176.052
4. Individuele hulpverlening door het O.C.M.W.	1.236.287	1.375.253	1.269.181	1.502.693
5. Toegestane werkingssubsidies	7.726.857	7.152.701	11.912.792	10.374.106
6. Toegestane investeringssubsidies	81.153	116.060	535.316	98.633
7. Minderwaarden bij de realisatie van vaste activa	0	0	3.446	33.613
8. Andere operationele kosten	175.488	110.591	84.232	152.877
B. Financiële kosten	2.002.441	1.285.615	1.096.702	1.743.669

A. Operationele kosten

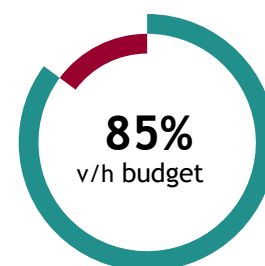
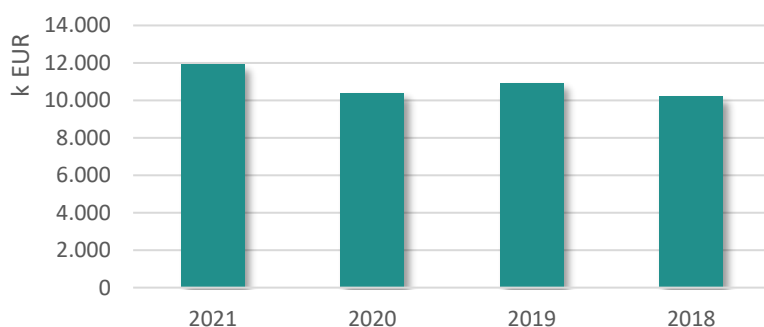
1. Goederen en diensten

Goederen en diensten omvatten:

- de goederen en diensten (rubriek 60 'Verbruikte goederen) die rechtstreeks verband houden met de totstandkoming van de maatschappelijke dienstverlening door het bestuur. Het betreft m.a.w. kosten die ontstaan ingevolge het rechtstreeks opgaan in de dienstverlening. Ze zijn rechtstreeks toewijsbaar aan een dienst (zoals bijvoorbeeld aankopen van farmaceutische producten en geneesmiddelen) of een product (zoals grondstoffen voor maaltijden);
- de goederen en diensten (rubriek 61 'Diensten en diverse leveringen en interne facturering') die geen rechtstreeks verband houden met de totstandkoming van de maatschappelijke dienstverlening door het bestuur, tenzij die kosten onder bezoldigingen, sociale lasten en pensioenen moeten worden geboekt. Het betreft onder meer kosten die verband houden met de ondersteunende activiteiten van het bestuur zoals telefoonkosten, verzekeringspremies, huurlasten, onderhoud en herstellingen, kantoorbenodigdheden...

De samenstelling van de goederen en diensten ziet er als volgt uit:

Omschrijving	2021 %	2020 %	2019 %	2018
Erelonen en vergoedingen prestaties derden	2.611.325 ▲	2.263.144 ▼	2.597.541 ▲	1.808.912
Exploitatiekosten	1.421.463 ▲	886.136 ▼	1.292.586 ▲	328.891
Overige exploitatiekosten	890.226 ▲	804.514 ▲	210.009 ▼	1.612.213
Huur onroerende goederen	885.043 ▲	762.238 ▼	844.208 ▲	653.134
Nutsvoorzieningen	656.446 ▲	581.561 ▼	612.817 ▲	607.578
Informatica	634.765 ▲	555.915 ▲	449.669 ▲	432.146
Onderhoud & herstelling onroerende goederen	480.205 ▲	449.589 ▲	384.885 ▲	314.291
Onderhoud & herstelling wegen	431.983 ▼	453.378 ▲	331.667 ▲	287.191
Aankoop voedingswaren	425.304 ▲	357.517 ▼	415.620 ▲	383.044
Publiciteit	371.705 ▲	191.452 ▼	485.901 ▲	477.820
Verzendingskosten	364.452 ▲	240.254 ▼	316.898 ▲	306.647
Verzekeringen	295.235 ▼	398.292 ▲	168.978 ▼	302.562
Onderhoud & herstelling voertuigen	290.226 ▲	288.588 ▼	426.458 ▲	294.225
Administratieve kosten	282.182 ▼	328.831 ▲	321.991 ▼	451.153
Brandstof voertuigen	281.703 ▲	248.427 ▼	253.718 ▲	224.712
Onderhoud & herstelling roerende goederen	214.637 ▼	227.014 ▼	273.143 ▼	349.746
Communicatiekosten	194.680 ▲	170.946 ▼	183.678 ▼	186.875
Huur roerende goederen	155.335 ▲	151.502 ▼	183.384 ▲	121.913
Representatie- en onthaalkosten	121.692 ▲	88.531 ▼	121.941 ▼	134.617
Aankoop geneesmiddelen	96.421 ▼	120.074 ▲	103.552 ▲	85.813
Collectievorming	92.488 ▲	89.200 ▼	108.409 ▲	101.951
Uitgegeven was en linnen	90.276 ▼	102.428 ▲	93.974 ▲	83.732
Onderhoud en herstellingen installaties, machines	87.522 ▲	68.248 ▼	188.456 ▲	165.848
Kantoorbenodigheden	76.019 ▲	75.333 ▲	74.667 ▲	60.141
Opleidingskosten	75.638 ▼	94.363 ▼	100.965 ▼	106.628
Werkkledij	72.916 ▼	108.135 ▲	92.081 ▲	61.575
Huur voertuigen	71.499 ▲	15.750	0	0
Onderhoud & herstelling groenzones	57.590 ▼	68.700 ▼	72.184 ▲	60.617
Aankopen handelsgoederen	54.549 ▼	63.511 ▲	48.307 ▲	42.665
Lidgelden	33.044 ▲	25.865 ▼	31.999 ▲	27.700
Aankopen PWA-cheques	23.378 ▲	22.358 ▲	22.350 ▼	29.808
Reis- en verblijfskosten	22.385 ▼	30.007 ▼	34.013 ▲	30.898
Kleine materiaal	21.993 ▼	26.630 ▲	19.347 ▼	20.463
Teambuilding	7.938	0	0	0
Uitzendkrachten	7.529 ▲	2.197	0	0
Uitgegeven keuken Welzijnshuis	6.510 ▲	4.675 ▼	11.031 ▼	17.731
Procedure- en vervolgingskosten	5.300 ▼	26.633 ▼	42.722 ▲	26.491
Kosten gezondheid	1.135 ▼	3.081 ▲	25 ▼	212
Aankoop technisch materiaal	986 ▲	165 ▼	394 ▼	1.927
Reis- en verblijfskosten	0 ▼	39 ▼	4.801 ▼	6.012
Bodemonderzoek	0	0 ▼	2.015 ▲	392
Onderhoud & herstelling roerende goederen	0 ▼	279 ▲	89	0
Bijzondere exploitatieuitgaven	0 ▼	956 ▼	15.400 ▲	6.758
Goederen en diensten	11.913.722 +15%	10.396.457 -5%	10.941.875 +7%	10.215.032

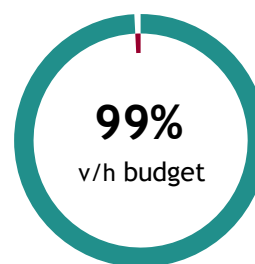
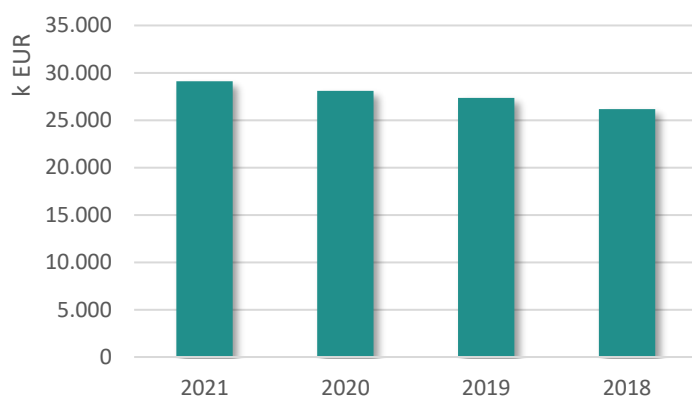


1. Bezoldigingen, sociale lasten en pensioenen

De bezoldigingen, sociale lasten en pensioenen omvatten alle personeelskosten die verband houden met de bezoldiging van het personeel dat een bestuur in dienst neemt. Het betreft dus vergoedingen voor geleverde arbeidsprestaties (dus inclusief alle sociale lasten, verzekeringen en sociale voordelen die verbonden zijn aan de arbeidsprestatie).

De samenstelling van de bezoldigingen, sociale lasten en pensioenen wordt hieronder weergegeven:

Omschrijving	2021 %	2020 %	2019 %	2018
Bezoldiging niet vastbenoemd personeel	15.830.790 ▲	14.673.573 ▲	14.034.507 ▲	12.564.383
Bezoldiging vastbenoemd personeel	9.097.643 ▼	9.362.122 ▼	9.897.594 ▼	10.507.812
Bezoldiging onderw. personeel tlv andere overh.	2.436.661 ▲	2.368.163 ▼	2.371.598 ▲	2.364.886
Andere personeelskosten	1.145.554 ▲	1.092.542 ▼	1.112.503 ▲	896.233
Bezoldiging politiek personeel	432.248 ▼	447.123 ▼	530.518 ▲	448.821
Pensioenen politiek personeel	132.486 ▲	115.992 ▼	118.200 ▲	80.372
Bezoldiging onderw. personeel tlv het bestuur	32.367 ▲	19.866 ▼	22.810 ▼	22.899
Sociale maribel	0	0 ▲	-729.157 ▼	-726.047
Bezoldigingen, sociale lasten en pensioenen	29.107.749 +4%	28.079.381 +3%	27.358.574 +5%	26.159.359



2. Afschrijvingen waardeverminderingen en voorzieningen

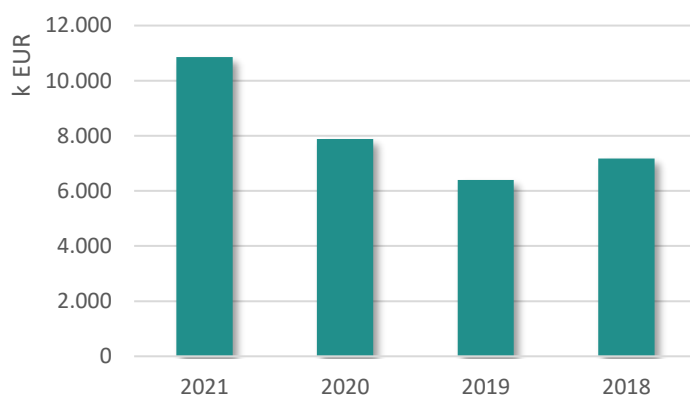
Onder **afschrijvingen** moet worden verstaan de bedragen die ten laste worden genomen van de staat van opbrengsten en kosten om het bedrag van aanschaffingskosten van materiële en immateriële vaste activa met beperkte gebruiksduur te spreiden over hun waarschijnlijke nuttigheids- of gebruiksduur, of om die kosten ten laste te nemen op het ogenblik waarop ze worden aangegaan.

Waardeverminderingen daarentegen zijn correcties op de aanschaffingswaarde van materiële, financiële en immateriële vaste activa, voorraden, bestellingen in uitvoering en werkingsvorderingen die niet voortvloeien uit de waarschijnlijke gebruiksduur, maar om rekening te houden met al dan niet als definitief aan te merken ontwaardingen bij de afsluiting van het boekjaar.

Voorzieningen tot slot worden aangelegd ten behoeve van duidelijk naar hun aard omschreven schulden die op de balansdatum zeker zijn, en waarvan het bedrag niet vaststaat, maar die wel op betrouwbare wijze kan worden geschat om zodoende rekening te houden met alle voorzienbare risico's, mogelijke verliezen en ontwaardingen die ontstaan zijn tijdens het financiële boekjaar waarop de jaarrekening betrekking heeft of tijdens voorgaande boekjaren.

Deze rubriek omvat de boekingen die enkel in de algemene boekhouding voorkomen en dus niet in de budgettaire boekhouding worden verwerkt. Het betreft:

Omschrijving	2021 %	2020 %	2019 %	2018
Afschrijvingen	9.792.317 ▲	7.267.696 ▲	6.785.462 ▲	6.486.618
Voorziening voor pensioenen en soortgelijke verp	1.007.527 ▲	173.953 ▲	85.747 ▼	331.055
Voorziening voor vakantiegeld	200.665 ▼	319.261 ▲	36.720 ▲	-22.538
Waardeverminderingen op vaste activa	98.173 ▲	10.000 ▼	50.839 ▼	102.347
Waardeverminderingen op vorderingen	-245.376 ▼	109.725 ▲	-558.137 ▼	278.569
Afschrijvingen, waardeverm. en voorz.	10.853.305 +38%	7.880.635 +23%	6.400.630 -11%	7.176.052

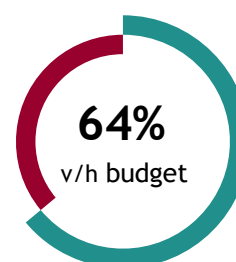
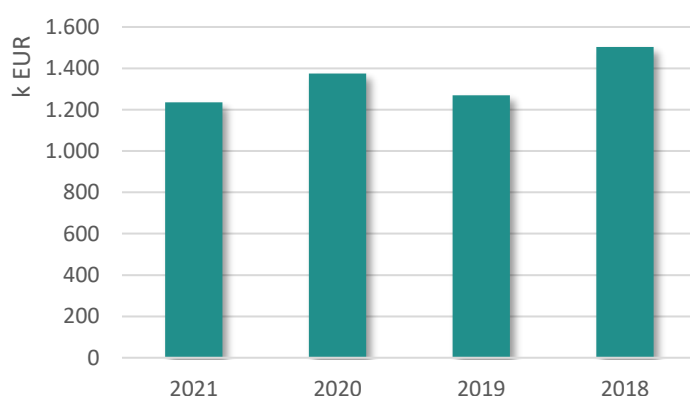


3. Individuele hulpverlening door het OCMW

De kosten die hier worden bedoeld, hebben betrekking op de typische financiële relaties die er ontstaan tussen de sociale dienst van het OCMW en zijn cliënten zoals bv. het uitbetalen van leefloon en steun in speciën.

De samenstelling van deze rubriek ziet er als volgt uit:

Omschrijving	2021 %	2020 %	2019 %	2018
Leefloon	920.579 ▼	1.137.697 ▲	1.048.170 ▼	1.236.833
Andere individuele hulpverlening door het OCMW	315.708 ▲	237.556 ▲	221.011 ▼	265.860
Individuele hulpverlening door het OCMW	1.236.287 -10%	1.375.253 +8%	1.269.181 -16%	1.502.693



4. Toegestane werkingssubsidies

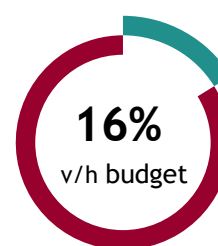
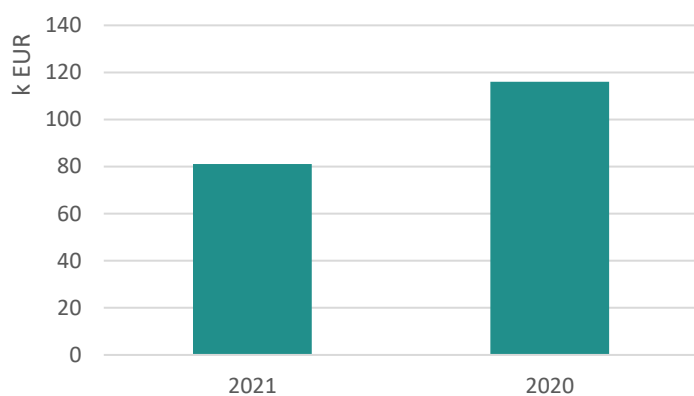
Deze rubriek bevat subsidies die door het lokaal bestuur werden toegestaan aan andere entiteiten ter financiering van de werking. Een overzicht van de belangrijkste werkingssubsidies wordt hieronder weergegeven:

Omschrijving	2021 %	2020 %
Politiediensten	4.508.793 ▲	3.808.793
Brandweer	1.054.813 ▲	1.051.631
Sportinfrastructuur	295.093 ▼	541.757
Gewoon basisonderwijs	273.124 ▲	252.964
Erediensten	254.673 ▼	309.420
Overige	1.340.361 ▲	1.188.136
Toegestane werkingssubsidies	7.726.857 +8%	7.152.701

5. Toegestane investeringssubsidies

Deze rubriek bevat de subsidies die door het lokaal bestuur werden toegestaan aan andere entiteiten ter financiering van hun investeringen. Een overzicht wordt hieronder eergegeven:

Omschrijving	2021 %	2020 %
Erediensten	42.740 ▼	80.368
Elektriciteitsvoorziening	32.708 ▲	19.513
Beheer van regen- en afvalwater	4.620 ▲	2.914
Gasvoorziening	1.086 ▼	2.585
Monumentenzorg	0 ▼	10.680
Toegestane investeringssubsidies	81.153 -30%	116.060



6. Minderwaarde bij de realisatie van vaste activa

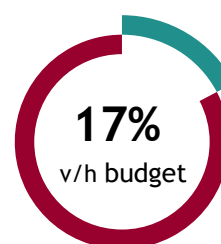
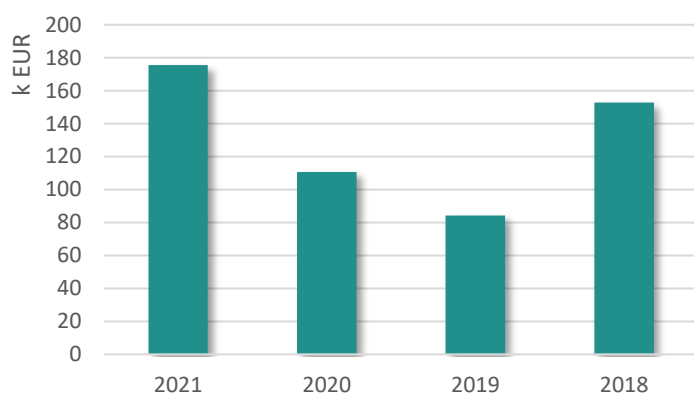
Onder deze rubriek vallen de gerealiseerde minderwaarden bij de verkoop van vaste activa. Indien we een vast actief verkopen voor een bedrag lager dan de resterende boekwaarde, realiseren we een verlies. Dit verlies is de minderwaarde op de realisatie van vaste activa.

Deze rubriek is niet van toepassing in 2021.

7. Andere operationele kosten

Onder de andere operationele kosten worden de kosten opgenomen die niet vallen onder één van de overige rubrieken van de operationele kosten en die niet als financiële kosten kunnen worden aangemerkt, zoals bijvoorbeeld bepaalde belastingen. De samenstelling is als volgt:

Omschrijving	2021 %	2020 %	2019 %	2018
Belastingen	129.912 ▲	102.280 ▲	61.485 ▼	131.956
Minderwaarde op de realisatie van vorderingen	45.575 ▲	8.310 ▼	22.748 ▲	20.921
Andere operationele kosten	175.488 +59%	110.591 +31%	84.232 -45%	152.877



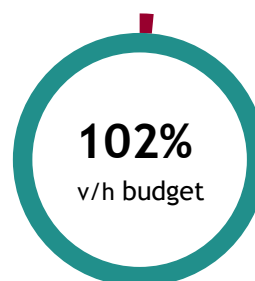
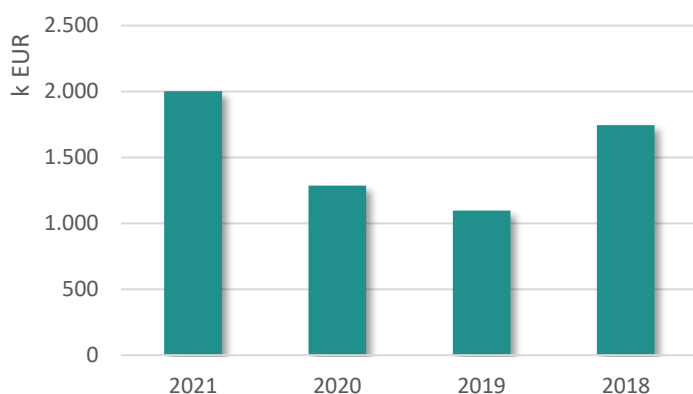
B. Financiële kosten

Onder de financiële kosten worden de kosten van financiële aard opgenomen. Ze worden opgedeeld in:

- de kosten van schulden
- de waardeverminderingen en de terugnemingen ervan op:
 - liquide middelen en geldbeleggingen
 - andere vorderingen dan werkingsvorderingen
- andere financiële kosten

De samenstelling van de financiële kosten is als volgt:

Omschrijving	2021 %	2020 %	2019 %	2018
Kosten van schulden	1.960.789 ▲	1.283.759 ▲	1.091.967 ▼	1.129.941
Andere financiële kosten	41.653 ▲	1.857 ▼	4.735 ▼	613.729
Financiële kosten	2.002.441 +56%	1.285.615 +17%	1.096.702 -37%	1.743.669



2.5.2.2. Opbrengsten

	2021	2020	2019	2018
II. Opbrengsten	73.886.236	68.673.615	65.518.119	61.941.524
A. Operationele opbrengsten	69.104.596	62.974.553	60.878.241	57.424.669
1. Opbrengsten uit de werking	9.308.903	8.629.578	8.973.487	8.152.606
2. Fiscale opbrengsten en boetes	41.638.662	37.255.038	33.628.924	32.089.746
3. Werkingssubsidies	16.200.276	16.510.085	17.050.298	16.377.184
a. Algemene werkingssubsidies	9.111.653	8.977.870	12.301.554	11.469.816
b. Specifieke werkingssubsidies	7.088.623	7.532.215	4.748.744	4.907.367
4. Recuperatie individuele hulpverlening	50.569	31.735	28.044	79.696
5. Meerwaarden bij de realisatie van vaste activa	753.895	22.089	24.677	68.192
6. Andere operationele opbrengsten	1.152.291	526.028	1.172.812	657.245
B. Financiële opbrengsten	4.781.641	5.699.062	4.639.879	4.516.855

A. Operationele opbrengsten

1. Opbrengsten uit de werking

Onder de opbrengsten uit de werking worden de bedragen verstaan die een bestuur gerealiseerd heeft door de verkoop van goederen en de levering van diensten aan derden en dit in het kader van haar maatschappelijke dienstverlening en dit na aftrek van de eventuele op de prijs toegestane kortingen.

Onderstaande tabel geeft een uitsplitsing van de belangrijkste werkingsopbrengsten:

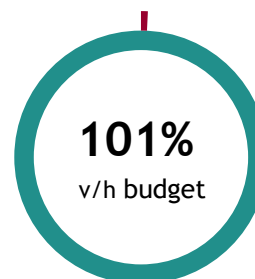
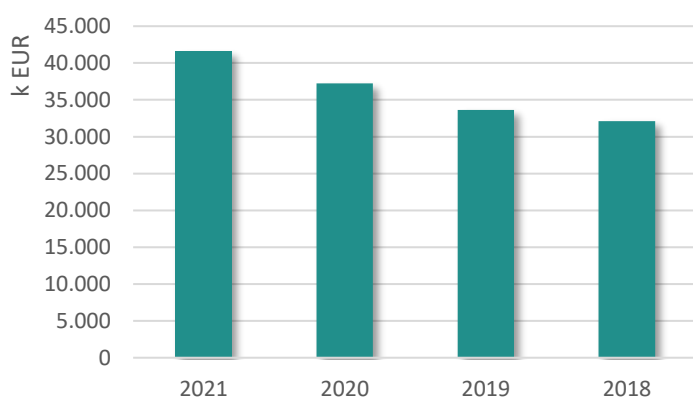
Omschrijving	2021 %	2020 %	2019 %	2018
Opbrengsten uit andere prestaties	4.331.854 ▼	4.446.072 ▲	4.395.657 ▲	4.204.170
Opbrengsten parking	980.347 ▲	747.646 ▼	836.308 ▼	1.011.868
Opbrengsten uit verhuring	872.973 ▲	739.876 ▲	642.523 ▼	648.588
Opbrengsten uit andere verkopen	575.098 ▲	509.710 ▼	510.627 ▲	500.676
Opbrengsten uit prestaties	552.656 ▼	652.762 ▲	636.847 ▲	547.394
Opbrengsten uit concessies	548.990 ▲	421.278 ▼	547.396 ▲	424.988
Tussenkomen & terugvorderingen	536.407 ▲	361.332 ▼	650.795 ▲	373.189
Opbrengsten uit maaltijden	340.097 ▲	308.405 ▼	319.070 ▲	301.720
Opbrengsten uit andere aangerekende kosten	143.799 ▼	146.957 ▲	84.283 ▼	88.759
Opbrengsten poetsdienst	113.246 ▼	116.415 ▼	142.989 ▲	138.296
Inkomsten uit evenementen	108.506 ▲	19.861 ▼	117.734	0
Opbrengsten uit bar/cafetaria	47.141 ▲	24.369 ▼	107.595 ▲	100.343
Naamplaatjes kerkhoven, sierplaten, kelders, vaa	22.890 ▼	24.169 ▲	23.194 ▲	15.356
Afgifte reispassen	22.528 ▲	11.376 ▼	41.747 ▼	50.373
Verkoop van groene stroom	22.221 ▼	23.626 ▲	23.289 ▼	26.436
Afgifte rijbewijzen	21.440 ▲	16.546	0	0
Afgifte e-ID en kids ID	20.775 ▲	14.779 ▼	18.591 ▼	52.430
Opbrengsten uit opvang	15.855 ▲	14.100 ▲	8.593 ▼	15.820
Verkoop wandel & fietsbrochures	13.939 ▲	11.294 ▲	7.927	0
Piafkaarten/toestel	4.396 ▲	2.382	0	0
Afgifte Vreemdelingenkaarten	3.516 ▲	2.607 ▼	3.223 ▼	3.255
Verkoop van merchandising	2.890 ▲	1.268 ▼	1.876	0
zorgverstrekkerskaarten	2.850 ▲	1.200	0	0
Opbrengsten uit activiteiten	1.761 ▼	8.931 ▼	21.678 ▼	27.983
Verkoop van varia	1.399 ▲	1.002 ▼	1.794	0
Verkoop asbestzakken	698	0	0	0
Opbrengsten uit jachtrechten	631 ▼	671 ▼	678 ▲	669
Bewonerskaarten	0 ▼	60	0	0
Toegekende kortingen, ristorino's en rabatten (-)	0 ▼	884	0	0
Doorfacturatie	0	0 ▼	665.383 ▲	632.163
Opbrengsten uit de werking	9.308.903 +8%	8.629.578 -12%	9.809.795 +7%	9.164.474

2. Fiscale opbrengsten en boetes

Onder deze rubriek, die enkel bij gemeenten en provincies zal voorkomen, komen de opbrengsten die een bestuur realiseert uit verplichte bijdragen die door een bestuur opgelegd worden aan bepaalde belastingplichtigen.

De samenstelling van deze rubriek is als volgt:

Omschrijving	2021 %	2020 %	2019 %	2018
Opcentiemen op de onroerende voorheffing	18.939.764 ▲	18.804.797 ▲	16.991.429 ▲	16.259.586
Belastingen op patrimonium	11.209.391 ▲	10.968.477 ▲	9.682.613 ▲	9.517.889
Bedrijfsbelastingen	6.036.747 ▲	1.787.045 ▲	409.728	0
Aanvullende personenbelasting	2.504.915 ▼	3.299.407 ▼	3.447.417 ▼	3.447.812
Belastingen inzake openbare hygiëne	1.427.965 ▲	1.403.080 ▼	1.432.993 ▲	1.382.740
Boetes	436.285 ▲	88.722 ▲	16.660 ▲	3.893
Belastingen op prestaties	423.272 ▲	219.442 ▲	119.042 ▲	118.793
Belastingen op het gebruik van het openbaar dom	372.343 ▼	393.622 ▼	1.244.905 ▲	1.077.977
Motorrijtuigen	287.980 ▲	282.494 ▼	284.137 ▲	281.056
Andere aanvullende belastingen	0 ▼	7.952	0	0
Fiscale opbrengsten en boetes	41.638.662 +12%	37.255.038 +11%	33.628.924 +5%	32.089.746



3. Werkingssubsidies

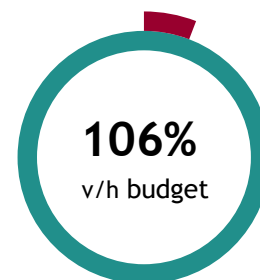
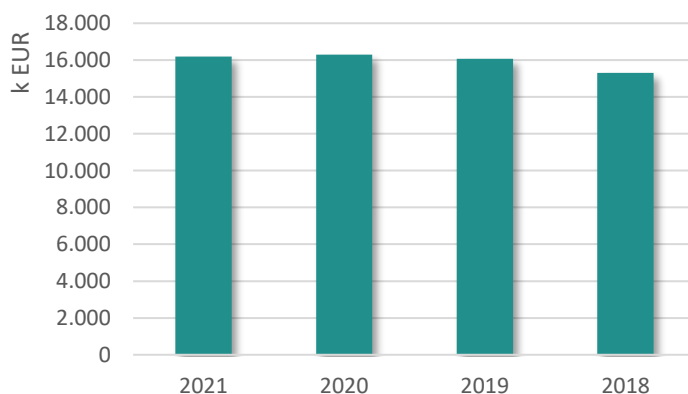
Onder de werkingssubsidies worden de subsidies, schenkingen en legaten in contanten geboekt die bij de verkrijging vanwege een derde instantie niet afhankelijk zijn van een investering in vaste activa.

De werkingssubsidies bestaan uit:

- algemene werkingssubsidies die worden toegekend voor de algemene financiering van de werking van een bestuur
- specifieke werkingssubsidies die worden toegekend voor bepaalde projecten (bv. in het kader van buurtwerking, jongerenwerking...) of een bepaald type dienstverlening (aanbieden sociale huisvesting).

De werkingssubsidies zijn als volgt samengesteld:

Omschrijving	2021 %	2020 %	2019 %	2018
Gemeente- en provinciefonds	6.966.740 ▼	7.092.671 ▲	6.143.478 ▲	6.026.476
Bijdragen van de overheid voor de bezoldiging va	2.436.661 ▲	2.368.163 ▼	2.371.598 ▲	2.364.886
Gesco-regularisatiepremie's	1.200.085 ►	1.200.085 ►	1.200.085 ►	1.200.085
Specifieke werkingssubsidies	891.317 ▼	1.056.171	0	0
Subsidie Sociale Maribel - Sect.Fonds	790.745 ▲	743.030	0	0
Toelagen RMI	550.727 ▼	846.238 ▲	775.124 ▲	746.558
Specifieke werkingstoelage (BI 08000) navorming,	503.064 ▲	426.642 ▲	377.233 ▲	368.605
Toelagen federale overheid	441.468 ▲	409.302 ▼	435.775 ▲	427.422
Andere algemene werkingssubsidies	394.241 ▲	216.396 ▼	3.280.547 ▲	2.490.418
Subsidie Covid-19	390.274 ▼	758.606	0	0
Compensatiefonds	318.520	0	0	0
Toel. GPMI	314.186 ▲	253.462 ▼	323.351 ▼	552.373
Regularisatiepremie contingentgesco's	192.034 ►	192.034 ►	192.034 ►	192.034
Bijdrage RIZIV einde loopbaan	172.814 ▼	177.544 ▼	182.184 ▲	178.477
Recuperatie RSZ opleidingsprojecten	166.392 ▲	112.575 ▲	37.988	0
Personeelssubsidies algemeen	121.529 ▼	155.167 ▲	139.644 ▲	97.845
Werkingsubsidie ESF	80.862 ▲	42.090 ▼	64.466 ▼	99.358
Subsidie Vlaamse Gemeenschap	80.437 ▲	74.345 ▲	71.383 ▼	81.061
Subs. TWE01, inspannings-of trajectvergoeding	53.750 ▼	61.250 ▲	56.500 ▲	54.000
Gemeentelijk sectorale subsidies	40.033 ▲	27.322 ▼	340.281 ▼	355.666
Subs. TWE02	33.870 ▲	31.840 ▼	39.885 ▲	27.300
Subsidie wep +/- Activa/SINE	23.324 ▼	26.704 ▼	34.442 ▲	33.500
EQ SEI	14.682 ▲	3.839	0	0
Vergoeding oplaadpunt budgetmer (Fluvius)	9.494 ▲	9.018	0	0
Subsidie Huis van het kind	5.033 ▼	5.562	0	0
Overige specifieke werkingssubsidies	4.962 ▲	267 ▲	147 ▼	32.282
Recuperatie RIZIV vakbondspremies	1.837 ▲	1.786 ▼	1.825 ▲	1.665
Overige werkingstoelage aangaande personeelsaa	1.000	0	0 ▼	5.001
Toelage Infrac minimale aardgaslevering	194 ▼	634 ▼	1.639 ▲	570
Intrestsubsidies Domus Flandria	0	0	0 ▼	1.681
Overige specifieke projectsubsidies	0 ▼	128 ▼	498 ▲	355
Subsidies gratis zwembad toegang VBS	0	0 ▼	4.167 ▲	2.126
Toelagen sectorfonds horeca/LPP	0 ▼	1.100 ▼	3.850 ▲	1.650
Overige algemene werkingssubsidies	0 ▼	705 ▼	948.811 ▼	1.011.131
EQ A60	0 ▼	5.784 ▼	11.293	0
Noodfonds voor cultuur, jeugd, sport	0 ▼	209.626	0	0
Bijdrage gesubsidieerde contractuelen	0	0 ▼	12.069 ▼	24.658
Werkingsubsidies	16.200.276 -1,9%	16.510.085 -3,2%	17.050.298 +4%	16.377.184

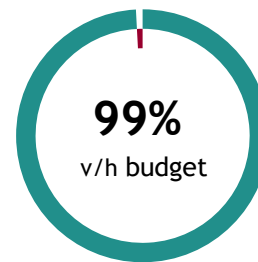
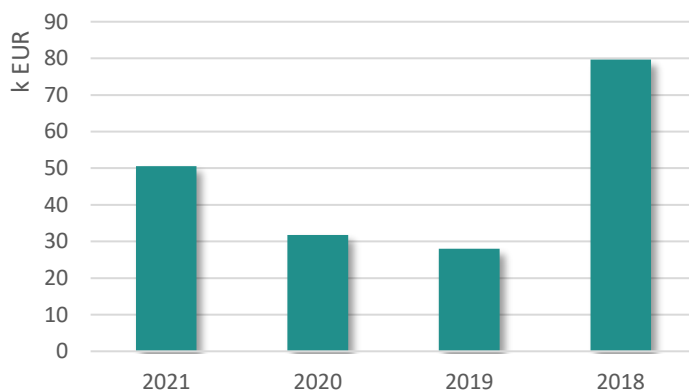


4. Recuperatie individuele hulpverlening

Onder rubriek I.A.4 van de staat van opbrengsten en kosten werden de kosten opgenomen met betrekking tot de typische financiële relaties die ontstaan tussen de sociale dienst van het OCMW en zijn cliënten zoals bv. het uitbetalen van leefloon en steun in speciën. Indien het OCMW deze kosten of een gedeelte ervan achteraf nog kan recupereren van zijn cliënten (bv. terugvordering voorschot op uitkering arbeidsongeval) dan worden deze recuperaties in de rubriek als opbrengst opgenomen (en niet in mindering van de gemaakte kosten).

De samenstelling van deze rubriek ziet er als volgt uit:

Omschrijving	2021 %	2020 %	2019 %	2018
Recuperatie van leefloon	27.798 ▲	2.689 ▼	3.231 ▼	22.434
Recuperatie van andere individuele hulpverlening	22.771 ▼	29.046 ▲	24.813 ▼	57.262
Recuperatie individuele hulpverlening	50.569 +59%	31.735 +13%	28.044 -65%	79.696



5. Meerwaarden bij de realisatie van vaste activa

Onder deze rubriek vallen de gerealiseerde meerwaarden bij de verkoop van vaste activa. Indien we een vast actief verkopen voor een bedrag hoger dan de resterende boekwaarde, realiseren we een winst. Deze winst is de meerwaarde op de realisatie van vaste activa.

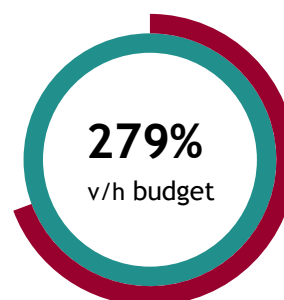
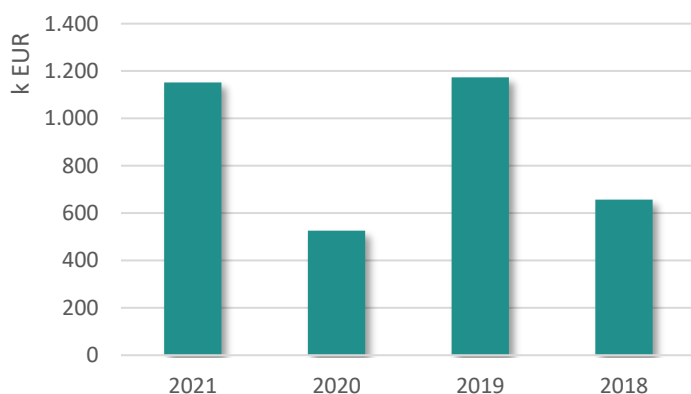
De geboekte meerwaarde voor 2021 bedraagt 753.894,80 EUR. De meerwaarde bedraagt 624.821,10 EUR voor de gemeente en 129.073,70 EUR voor het OCMW.

6. Andere operationele opbrengsten

Onder de andere operationele opbrengsten worden de operationele opbrengsten opgenomen die niet vallen onder de opbrengsten uit de werking, de fiscale opbrengsten en boetes, de werkingsubsidies en de specifieke kosten van de individuele hulpverlening van het OCMW die kunnen worden gerecupereerd en die bovendien niet als een financiële of uitzonderlijke opbrengst kunnen worden aangemerkt.

De samenstelling van deze rubriek wordt weergegeven in onderstaande tabel:

Omschrijving	2021 %	2020 %	2019 %	2018
Recuperaties van kosten	901.672 ▲	180.106 ▼	477.556 ▲	328.645
Schadevergoedingen	94.992 ▼	129.031 ▲	84.302 ▼	113.508
Werknemersinhouding maaltijdcheques	92.094 ▼	93.646 ▲	89.478 ▲	88.449
Overige diverse operationele kosten	42.748 ▼	102.944 ▼	500.240 ▲	396
Inhouding pensioen	20.710 ▲	20.300 ▲	20.271 ▼	22.892
Aanmaningskosten	75	0 ▼	355	0
Giften, schenkingen & legaten	0	0	0 ▼	103.355
Opbrengsten verkoop afgeschreven materiaal	0	0 ▼	610	0
Andere operationele opbrengsten	1.152.291 +119%	526.028 -55%	1.172.812 +78%	657.245



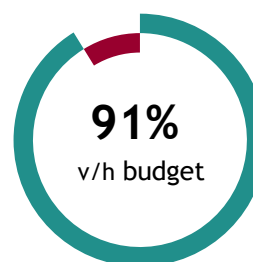
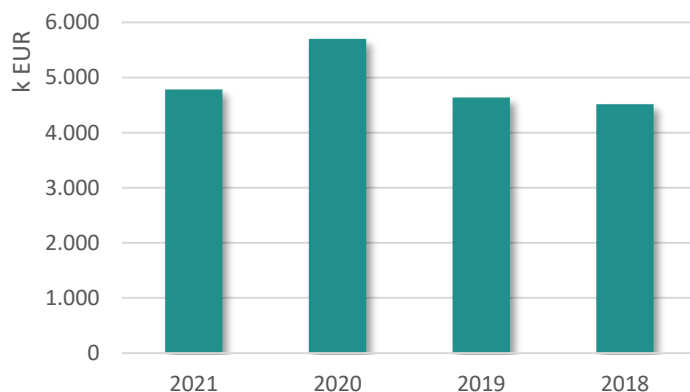
B. Financiële opbrengsten

Onder de financiële opbrengsten worden de opbrengsten van financiële aard opgenomen. Ze worden opgedeeld in:

- de opbrengsten uit financiële vaste activa
- de opbrengsten uit vlottende activa
- de andere financiële opbrengsten

De financiële opbrengsten worden als volgt samengesteld:

Omschrijving	2021 %	2020 %	2019 %	2018
Opbrengsten uit financiële vaste activa	3.264.567 ▼	4.225.846 ▲	2.945.289 ▼	3.152.178
Kapitaal- en intrestsubsidies	1.493.052 ▲	1.391.551 ▲	1.341.713 ▲	1.309.137
Opbrengsten uit vlottende activa	12.759 ▼	16.521 ▼	28.371 ▼	37.278
Terugvordering van financiële kosten	10.617 ▼	12.417 ▼	15.734 ▼	17.616
Betalingskorting	642 ▼	713 ▼	972 ▲	647
Lijfrente en eeuwigdurende renten	4 ▼	18 ▲	1	0
Andere financiële opbrengsten	0 ▼	51.996 ▼	307.799	0
Financiële opbrengsten	4.781.641 -16%	5.699.062 +23%	4.639.879 +3%	4.516.855



3. Toelichting

3.1. Schema T1 - Ontvangsten en uitgaven naar functionele aard

MIDDELKERKE

Schema T1: Ontvangsten en uitgaven naar functionele aard

	Rek 2020	Rek 2021	Mjp 2021	Mjp 2022	Mjp 2023	Mjp 2024	Mjp 2025
ALGEMENE FINANCIERING							
Exploitatie							
Uitgaven	1.370.529	2.231.033	2.855.379	2.209.842	2.357.196	2.861.507	2.830.947
Ontvangsten	50.950.541	54.205.596	54.093.455	51.811.991	51.620.067	53.436.890	53.614.556
Saldo	49.580.012	51.974.563	51.238.076	49.602.149	49.262.871	50.575.383	50.783.609
Investerings							
Uitgaven	13.100	0	0	0	0	0	0
Ontvangsten	0	0	0	650.000	1.500.000	1.500.000	0
Saldo	-13.100	0	0	650.000	1.500.000	1.500.000	0
Financiering							
Uitgaven	2.912.534	3.870.946	3.871.096	3.868.367	4.326.374	5.489.500	5.746.323
Ontvangsten	4.235.179	24.032.390	24.047.902	13.400.000	30.900.000	4.500.000	0
Saldo	1.322.645	20.161.445	20.176.806	9.531.633	26.573.626	-989.500	-5.746.323
OVERIGE							
Exploitatie							
Uitgaven	47.132.464	49.954.166	53.655.729	56.019.609	57.470.916	59.053.856	59.672.443
Ontvangsten	16.309.434	17.433.693	16.341.916	17.041.424	17.561.630	17.513.647	17.569.917
Saldo	-30.823.031	-32.520.472	-37.313.814	-38.978.185	-39.909.286	-41.540.209	-42.102.526
Investerings							
Uitgaven	19.231.923	39.816.950	61.755.185	50.947.343	39.581.400	11.979.400	1.996.400
Ontvangsten	3.594.486	6.118.369	7.298.919	7.402.749	2.000.000	2.056.025	7.053.666
Saldo	-15.637.437	-33.698.582	-54.456.265	-43.544.594	-37.581.400	-9.923.375	5.057.266
Financiering							
Uitgaven	5	0	0	0	0	0	0
Ontvangsten	469.012	470.284	470.284	471.586	405.023	406.410	407.754
Saldo	469.007	470.284	470.284	471.586	405.023	406.410	407.754

3.2. Schema T2 - Ontvangsten en uitgaven naar economische aard

MIDDELKERKE

Schema T2: Ontvangsten en uitgaven naar economische aard

I. Exploitatieuitgaven	Rek 2020	Rek 2021	Mjp 2021	Mjp 2022	Mjp 2023	Mjp 2024
A. Operationele uitgaven	47.217.378	50.182.757	54.538.887	56.384.044	57.835.377	59.418.641
1. Goederen en diensten	10.499.452	11.936.377	13.995.823	14.092.666	13.780.487	14.231.569
2. Bezoldigingen, sociale lasten en pensioenen	28.079.381	29.107.749	29.341.052	32.464.439	33.331.283	34.252.226
a. Politiek personeel	447.123	432.248	397.340	443.761	457.075	470.787
b. Vastbenoemd niet-onderwijzend personeel	9.362.122	9.097.643	10.283.297	10.473.474	10.745.977	11.052.410
c. Niet-vastbenoemd niet-onderwijzend personeel	14.673.573	15.830.790	15.456.127	18.268.864	18.816.929	19.381.435
d. Onderwijzend personeel ten laste van het bestuur	19.866	32.367	39.200	38.107	39.250	40.427
e. Onderwijzend personeel ten laste van andere overheden	2.368.163	2.436.661	2.390.214	2.414.116	2.438.258	2.462.640
f. Andere personeelskosten	1.092.542	1.145.554	662.308	678.315	681.560	687.724
g. Pensioenen	115.992	132.486	112.567	147.801	152.235	156.802
3. Individuele hulpverlening door het OCMW	1.375.253	1.236.287	1.932.968	1.671.838	1.671.838	1.671.838
4. Toegestane werkingsubsidies	7.152.701	7.726.857	8.254.527	7.809.335	8.729.003	8.954.508
- aan de districten	0	0	0	0	0	0
- aan de eigen autonome provinciebedrijven (APB)	0	0	0	0	0	0
- aan de eigen autonome gemeentebedrijven (AGB)	97.758	119.213	115.815	143.680	143.680	143.680
- aan welzijnsverenigingen	0	0	0	0	0	0
- aan andere OCMW-verenigingen	0	0	0	0	0	0
- aan de politiezone	3.808.793	4.508.793	4.508.793	4.601.291	5.494.419	5.658.723
- aan de hulpverleningszone	1.050.335	1.054.317	1.054.317	1.058.299	1.062.280	1.066.262
- aan intergemeentelijke samenwerkingsverbanden (IGS)	547.257	324.230	781.385	224.640	269.555	314.898
- aan besturen van de eredienst	309.420	254.673	262.513	235.421	402.237	410.278
- aan niet-confessionele levensbeschouwelijke gemeenschappen	0	0	0	0	0	0
- aan andere begunstigden	1.339.138	1.465.631	1.531.704	1.546.004	1.356.832	1.360.667
5. Andere operationele uitgaven	110.591	175.488	1.014.517	345.767	322.767	308.500
B. Financiële uitgaven	1.285.615	2.002.441	1.972.221	1.845.408	1.992.734	2.496.722
1. Rente, commissies en kosten verbonden aan schulden	1.283.759	1.960.789	1.959.348	1.832.535	1.979.861	2.484.172
- aan financiële instellingen	1.277.157	1.254.673	1.252.246	1.156.132	1.327.157	1.855.167
- aan andere entiteiten	6.601	706.116	707.102	676.403	652.704	629.005
2. Andere financiële uitgaven	1.857	41.653	12.873	12.873	12.873	12.550
C. Rechthebbenden uit het overschot van het boekjaar	0	0	0	0	0	0

MIDDELKERKE

Schema T2: Ontvangsten en uitgaven naar economische aard

II. Exploitatieontvangsten	Rek 2020	Rek 2021	Mjp 2021	Mjp 2022	Mjp 2023	Mjp 2024
A. Operationele ontvangsten	62.952.464	68.350.701	66.829.681	65.285.143	66.255.811	67.997.546
1. Ontvangsten uit de werking	8.629.578	9.308.903	9.738.319	11.509.968	11.313.644	12.733.644
2. Fiscale ontvangsten en boetes	37.255.038	41.638.662	41.326.369	37.929.764	38.803.814	38.999.805
<i>a. Aanvullende belastingen</i>	22.394.650	21.732.659	21.286.619	21.505.014	21.699.064	21.895.055
- <i>Opcentiemen op de onroerende voorheffing</i>	18.804.797	18.939.764	18.496.117	19.111.607	19.302.723	19.495.751
- <i>Aanvullende belasting op de personenbelasting</i>	3.299.407	2.504.915	2.500.000	2.100.000	2.100.000	2.100.000
- <i>Andere aanvullende belastingen</i>	290.446	287.980	290.502	293.407	296.341	299.304
<i>b. Andere belastingen en boetes</i>	14.860.388	19.906.003	20.039.750	16.424.750	17.104.750	17.104.750
3. Werkingssubsidies	16.510.085	16.200.276	15.301.636	15.408.797	15.699.495	15.822.926
<i>a. Algemene werkingssubsidies</i>	8.977.870	9.111.653	8.786.067	8.888.625	9.145.038	9.238.764
- <i>Gemeentefonds</i>	7.092.671	6.966.740	6.974.208	6.852.674	6.974.843	7.099.457
- <i>Andere algemene werkingssubsidies</i>	1.885.198	2.144.913	1.811.859	2.035.951	2.170.194	2.139.308
- <i>van de federale overheid</i>	705	769	0	0	0	0
- <i>van de Vlaamse overheid</i>	1.884.493	2.144.144	1.811.859	2.035.951	2.170.194	2.139.308
- <i>van de provincie</i>	0	0	0	0	0	0
- <i>van de gemeente</i>	0	0	0	0	0	0
- <i>van het OCMW</i>	0	0	0	0	0	0
- <i>van andere entiteiten</i>	0	0	0	0	0	0
<i>b. Specifieke werkingssubsidies</i>	7.532.215	7.088.623	6.515.569	6.520.172	6.554.457	6.584.162
- <i>van de federale overheid</i>	2.612.406	2.270.177	2.063.489	1.896.750	1.896.750	1.896.750
- <i>van de Vlaamse overheid</i>	4.786.417	4.779.503	4.435.978	4.620.796	4.655.081	4.686.912
- <i>van de provincie</i>	19.576	0	0	0	0	0
- <i>van de gemeente</i>	63	5.000	0	0	0	0
- <i>van het OCMW</i>	0	0	0	0	0	0
- <i>van andere entiteiten</i>	113.754	33.943	16.102	2.626	2.626	500
4. Recuperatie individuele hulpverlening	31.735	50.569	51.000	51.000	51.000	51.000
5. Andere operationele ontvangsten	526.028	1.152.291	412.357	385.614	387.859	390.171
B. Financiële ontvangsten	4.307.511	3.288.589	3.605.689	3.568.272	2.925.886	2.952.991
C. Tussenkost door derden in het tekort van het boekjaar	0	0	0	0	0	0
III. Exploitatiesaldo	18.756.982	19.454.090	13.924.262	10.623.964	9.353.585	9.035.174

MIDDELKERKE

Schema T2: Ontvangsten en uitgaven naar economische aard

I. Investeringsuitgaven	Rek 2020	Rek 2021	Mjp 2021	Mjp 2022	Mjp 2023	Mjp 2024
A. Investeringsuitgaven in financiële vaste activa	13.100	0	0	0	0	0
1. Extern verzelfstandigde agentschappen	0	0	0	0	0	0
2. Intergemeentelijke samenwerkingsverbanden en soortgelijke entiteiten	13.100	0	0	0	0	0
3. OCMW-verenigingen	0	0	0	0	0	0
4. Andere financiële vaste activa	0	0	0	0	0	0
B. Investeringsuitgaven in materiële vaste activa	19.115.863	39.631.721	60.894.283	50.317.343	39.415.400	11.839.400
1. Gemeenschapsgoederen en bedrijfsmatige materiële vaste activa	19.115.863	39.631.721	60.894.283	50.317.343	39.415.400	11.839.400
<i>a. Terreinen en gebouwen</i>	9.808.238	8.009.910	22.006.472	32.362.840	30.623.000	7.473.000
<i>b. Wegen en andere infrastructuur</i>	3.662.832	6.713.442	12.628.053	15.903.539	8.109.500	3.742.500
<i>c. Roerende goederen</i>	1.258.732	777.805	2.078.356	1.973.464	682.900	533.900
<i>d. Leasing en soortgelijke rechten</i>	4.376.061	24.032.390	24.047.902	0	0	0
<i>e. Erfgoed</i>	10.000	98.173	133.500	77.500	0	90.000
2. Andere materiële vaste activa	0	0	0	0	0	0
<i>a. Onroerende goederen</i>	0	0	0	0	0	0
<i>b. Roerende goederen</i>	0	0	0	0	0	0
C. Investeringsuitgaven in immateriële vaste activa	0	104.076	360.000	80.000	66.000	40.000
D. Toegestane investeringssubsidies	116.060	81.153	500.902	550.000	100.000	100.000
- aan de districten	0	0	0	0	0	0
- aan autonome provinciebedrijven (APB)	0	0	0	0	0	0
- aan autonome gemeentebedrijven (AGB)	0	0	0	0	0	0
- aan welzijnsverenigingen	0	0	0	0	0	0
- aan andere OCMW-verenigingen	0	0	0	0	0	0
- aan de politiezone	0	0	0	0	0	0
- aan de hulpverleningszone	0	0	0	0	0	0
- aan intergemeentelijke samenwerkingsverbanden	0	0	122.488	100.000	100.000	100.000
- aan niet-confessionele levensbeschouwelijke gemeenschappen	0	0	0	0	0	0
- aan besturen van de eredienst	75.225	42.740	378.414	450.000	0	0
- aan andere begunstigden	40.835	38.414	0	0	0	0

MIDDELKERKE

Schema T2: Ontvangsten en uitgaven naar economische aard

II. Investeringsontvangsten	Rek 2020	Rek 2021	Mjp 2021	Mjp 2022	Mjp 2023	Mjp 2024
A. Verkoop van financiële vaste activa	0	0	0	0	0	0
1. Extern verzelfstandigde agentschappen	0	0	0	0	0	0
2. Intergemeentelijke samenwerkingsverbanden en soortgelijke entiteiten	0	0	0	0	0	0
3. OCMW-verenigingen	0	0	0	0	0	0
4. Andere financiële vaste activa	0	0	0	0	0	0
B. Verkoop van materiële vaste activa	24.448	856.781	765.509	1.850.000	1.900.000	1.900.000
1. Gemeenschapsgoederen en bedrijfsmatige materiële vaste activa	3.948	764.144	672.872	1.850.000	1.900.000	1.900.000
a. Terreinen en gebouwen	3.948	756.472	665.200	1.850.000	1.900.000	1.900.000
b. Wegen en andere infrastructuur	0	0	0	0	0	0
c. Roerende goederen	0	7.672	7.672	0	0	0
d. Leasing en soortgelijke rechten	0	0	0	0	0	0
e. Erfgoed	0	0	0	0	0	0
2. Andere materiële vaste activa	20.500	92.637	92.637	0	0	0
a. Onroerende goederen	20.500	92.637	92.637	0	0	0
b. Roerende goederen	0	0	0	0	0	0
C. Investerings in immateriële vaste activa	0	0	0	0	0	0
D. Investeringsubsidies en -schenkingen	3.570.038	5.261.588	6.533.410	6.202.749	1.600.000	1.656.025
- van de federale overheid	0	0	0	0	0	0
- van de Vlaamse overheid	3.189.434	4.912.065	6.101.721	5.732.749	1.600.000	1.656.025
- van de provincie	300.000	0	0	0	0	0
- van de gemeente	0	0	0	0	0	0
- van het OCMW	0	0	0	0	0	0
- van andere entiteiten	80.604	349.523	431.689	470.000	0	0
III. Investeringsaldo	-15.650.537	-33.698.582	-54.456.265	-42.894.594	-36.081.400	-8.423.375
Saldo exploitatie en investeringen	3.106.444	-14.244.491	-40.532.003	-32.270.630	-26.727.815	611.799

MIDDELKERKE

Schema T2: Ontvangsten en uitgaven naar economische aard

I. Financieringsuitgaven	Rek 2020	Rek 2021	Mjp 2021	Mjp 2022	Mjp 2023	Mjp 2024
A. Vereffening van financiële schulden	2.912.534	3.870.946	3.871.096	3.868.367	4.326.374	5.489.500
1. Periodieke aflossingen van opgenome leningen en leasings	2.912.534	3.870.946	3.871.096	3.868.367	4.326.374	5.489.500
2. Niet-periodieke aflossingen van opgenome leningen en leasings	0	0	0	0	0	0
B. Vereffening van niet-financiële schulden	0	0	0	0	0	0
C. Toegestane leningen en betalingsuitstel	5	0	0	0	0	0
1. Toegestane leningen	5	0	0	0	0	0
- aan autonome provinciebedrijven (APB)	0	0	0	0	0	0
- aan autonome gemeentebedrijven (AGB)	0	0	0	0	0	0
- aan welzijnsverenigingen	0	0	0	0	0	0
- aan andere OCMW-verenigingen	0	0	0	0	0	0
- aan de politiezone	0	0	0	0	0	0
- aan de hulpverleningzone	0	0	0	0	0	0
- aan intergemeentelijke samenwerkingsverbanden (IGS)	5	0	0	0	0	0
- aan besturen van de eredienst	0	0	0	0	0	0
- aan niet-confessionele levensbeschouwelijke gemeenschappen	0	0	0	0	0	0
- aan andere begunstigen	0	0	0	0	0	0
2. Toegestaan betalingsuitstel	0	0	0	0	0	0
D. Vooruitbetalingen	0	0	0	0	0	0
E. Kapitaalsverminderingen	0	0	0	0	0	0

MIDDELKERKE

Schema T2: Ontvangsten en uitgaven naar economische aard

II. Financieringsontvangsten	Rek 2020	Rek 2021	Mjp 2021	Mjp 2022	Mjp 2023	Mjp 2024
A. Aangaan van financiële schulden	4.235.179	24.032.390	24.047.902	13.400.000	30.900.000	4.500.000
- opname van leningen en leasings bij financiële instellingen	4.221.714	0	0	13.400.000	30.900.000	4.500.000
- opname van leningen en leasings bij andere entiteiten	13.465	24.032.390	24.047.902	0	0	0
B. Aangaan van niet-financiële schulden	0	-511.990	-511.990	0	0	0
C. Vereffening van toegestane leningen en betalingsuitstel	469.012	470.284	470.284	471.586	405.023	406.410
1. Terugvordering van toegestane leningen	469.012	470.284	470.284	471.586	405.023	406.410
a. Periodieke terugvorderingen	469.012	470.284	470.284	471.586	405.023	406.410
b. Niet-periodieke terugvorderingen	0	0	0	0	0	0
2. Vereffening van betalingsuitstel	0	0	0	0	0	0
D. Vereffening van vooruitbetalingen	0	0	0	0	0	0
E. Kapitaalsvermeerderingen	0	0	0	0	0	0
F. Bijdragen en schenkingen niet gekoppeld aan operationele activiteiten of aan de verwerving van vaste activa	0	511.990	511.990	0	0	0
III. Financieringssaldo	1.791.652	20.631.728	20.647.090	10.003.218	26.978.648	-583.090
Budgettair resultaat van het boekjaar	4.898.096	6.387.237	-19.884.913	-22.267.412	250.833	28.709

MIDDELKERKE

Schema T2: Ontvangsten en uitgaven naar economische aard

I. Exploitatieuitgaven	Mjp 2025
A. Operationele uitgaven	60.037.228
1. Goederen en diensten	13.767.860
2. Bezoldigingen, sociale lasten en pensioenen	35.187.849
<i>a. Politiek personeel</i>	484.910
<i>b. Vastbenoemd niet-onderwijzend personeel</i>	11.358.569
<i>c. Niet-vastbenoemd niet-onderwijzend personeel</i>	19.962.877
<i>d. Onderwijzend personeel ten laste van het bestuur</i>	41.640
<i>e. Onderwijzend personeel ten laste van andere overheden</i>	2.487.267
<i>f. Andere personeelskosten</i>	691.079
<i>g. Pensioenen</i>	161.506
3. Individuele hulpverlening door het OCMW	1.671.838
4. Toegestane werkingssubsidies	9.101.181
- aan de districten	0
- aan de eigen autonome provinciebedrijven (APB)	0
- aan de eigen autonome gemeentebedrijven (AGB)	143.680
- aan welzijnsverenigingen	0
- aan andere OCMW-verenigingen	0
- aan de politiezone	5.753.083
- aan de hulpverleningszone	1.066.262
- aan intergemeentelijke samenwerkingsverbanden (IGS)	360.674
- aan besturen van de eredienst	418.471
- aan niet-confessionele levensbeschouwelijke gemeenschappen	0
- aan andere begunstigden	1.359.011
5. Andere operationele uitgaven	308.500
B. Financiële uitgaven	2.466.163
1. Rente, commissies en kosten verbonden aan schulden	2.453.612
- aan financiële instellingen	1.848.306
- aan andere entiteiten	605.306
2. Andere financiële uitgaven	12.550
C. Rechthebbenden uit het overschot van het boekjaar	0

MIDDELKERKE

Schema T2: Ontvangsten en uitgaven naar economische aard

II. Exploitatieontvangsten	Mjp 2025
A. Operationele ontvangsten	68.427.812
1. Ontvangsten uit de werking	12.743.644
2. Fiscale ontvangsten en boetes	39.197.755
<i>a. Aanvullende belastingen</i>	22.093.005
- <i>Opcentiemen op de onroerende voorheffing</i>	19.690.708
- <i>Aanvullende belasting op de personenbelasting</i>	2.100.000
- <i>Andere aanvullende belastingen</i>	302.297
<i>b. Andere belastingen en boetes</i>	17.104.750
3. Werkingssubsidies	16.042.860
<i>a. Algemene werkingssubsidies</i>	9.414.810
- Gemeentefonds	7.226.562
- <i>Andere algemene werkingssubsidies</i>	2.188.248
- <i>van de federale overheid</i>	0
- <i>van de Vlaamse overheid</i>	2.188.248
- <i>van de provincie</i>	0
- <i>van de gemeente</i>	0
- <i>van het OCMW</i>	0
- <i>van andere entiteiten</i>	0
<i>b. Specifieke werkingssubsidies</i>	6.628.050
- <i>van de federale overheid</i>	1.902.250
- <i>van de Vlaamse overheid</i>	4.725.300
- <i>van de provincie</i>	0
- <i>van de gemeente</i>	0
- <i>van het OCMW</i>	0
- <i>van andere entiteiten</i>	500
4. Recuperatie individuele hulpverlening	51.000
5. Andere operationele ontvangsten	392.552
B. Financiële ontvangsten	2.756.661
C. Tussenkost door derden in het tekort van het boekjaar	0
III. Exploitatiesaldo	8.681.083

MIDDELKERKE

Schema T2: Ontvangsten en uitgaven naar economische aard

I. Investeringsuitgaven	Mjp 2025
A. Investerings in financiële vaste activa	0
1. Extern verzelfstandigde agentschappen	0
2. Intergemeentelijke samenwerkingsverbanden en soortgelijke entiteiten	0
3. OCMW-verenigingen	0
4. Andere financiële vaste activa	0
B. Investerings in materiële vaste activa	1.854.400
1. Gemeenschapsgoederen en bedrijfsmatige materiële vaste activa	1.854.400
<i>a. Terreinen en gebouwen</i>	<i>123.000</i>
<i>b. Wegen en andere infrastructuur</i>	<i>1.092.500</i>
<i>c. Roerende goederen</i>	<i>638.900</i>
<i>d. Leasing en soortgelijke rechten</i>	<i>0</i>
<i>e. Erfgoed</i>	<i>0</i>
2. Andere materiële vaste activa	0
<i>a. Onroerende goederen</i>	<i>0</i>
<i>b. Roerende goederen</i>	<i>0</i>
C. Investerings in immateriële vaste activa	42.000
D. Toegestane investeringssubsidies	100.000
- <i>aan de districten</i>	<i>0</i>
- <i>aan autonome provinciebedrijven (APB)</i>	<i>0</i>
- <i>aan autonome gemeentebedrijven (AGB)</i>	<i>0</i>
- <i>aan welzijnsverenigingen</i>	<i>0</i>
- <i>aan andere OCMW-verenigingen</i>	<i>0</i>
- <i>aan de politiezone</i>	<i>0</i>
- <i>aan de hulpverleningszone</i>	<i>0</i>
- <i>aan intergemeentelijke samenwerkingsverbanden</i>	<i>100.000</i>
- <i>aan niet-confessionele levensbeschouwelijke gemeenschappen</i>	<i>0</i>
- <i>aan besturen van de eredienst</i>	<i>0</i>
- <i>aan andere begunstigden</i>	<i>0</i>

MIDDELKERKE

Schema T2: Ontvangsten en uitgaven naar economische aard

II. Investeringsontvangsten	Mjp 2025
A. Verkoop van financiële vaste activa	0
1. Extern verzelfstandigde agentschappen	0
2. Intergemeentelijke samenwerkingsverbanden en soortgelijke entiteiten	0
3. OCMW-verenigingen	0
4. Andere financiële vaste activa	0
B. Verkoop van materiële vaste activa	6.101.200
1. Gemeenschapsgoederen en bedrijfsmatige materiële vaste activa	6.101.200
<i>a. Terreinen en gebouwen</i>	<i>6.101.200</i>
<i>b. Wegen en andere infrastructuur</i>	<i>0</i>
<i>c. Roerende goederen</i>	<i>0</i>
<i>d. Leasing en soortgelijke rechten</i>	<i>0</i>
<i>e. Erfgoed</i>	<i>0</i>
2. Andere materiële vaste activa	0
<i>a. Onroerende goederen</i>	<i>0</i>
<i>b. Roerende goederen</i>	<i>0</i>
C. Investerings in immateriële vaste activa	0
D. Investeringssubsidies en -schenkingen	952.466
- van de federale overheid	0
- van de Vlaamse overheid	952.466
- van de provincie	0
- van de gemeente	0
- van het OCMW	0
- van andere entiteiten	0
III. Investeringsaldo	5.057.266
Saldo exploitatie en investeringen	13.738.348

MIDDELKERKE

Schema T2: Ontvangsten en uitgaven naar economische aard

I. Financieringsuitgaven	Mjp 2025
A. Vereffening van financiële schulden	5.746.323
1. Periodieke aflossingen van opgenome leningen en leasings	5.746.323
2. Niet-periodieke aflossingen van opgenome leningen en leasings	0
B. Vereffening van niet-financiële schulden	0
C. Toegestane leningen en betalingsuitstel	0
1. Toegestane leningen	0
- aan autonome provinciebedrijven (APB)	0
- aan autonome gemeentebedrijven (AGB)	0
- aan welzijnsverenigingen	0
- aan andere OCMW-verenigingen	0
- aan de politiezone	0
- aan de hulpverleningzone	0
- aan intergemeentelijke samenwerkingsverbanden (IGS)	0
- aan besturen van de eredienst	0
- aan niet-confessionele levensbeschouwelijke gemeenschappen	0
- aan andere begunstigen	0
2. Toegestaan betalingsuitstel	0
D. Vooruitbetalingen	0
E. Kapitaalsverminderingen	0

MIDDELKERKE

Schema T2:Ontvangsten en uitgaven naar economische aard

II. Financieringsontvangsten	Mjp 2025
A. Aangaan van financiële schulden	0
- opname van leningen en leasings bij financiële instellingen	0
- opname van leningen en leasings bij andere entiteiten	0
B. Aangaan van niet-financiële schulden	0
C. Vereffening van toegestane leningen en betalingsuitstel	407.754
1. Terugvordering van toegestane leningen	407.754
a. Periodieke terugvorderingen	407.754
b. Niet-periodieke terugvorderingen	0
2. Vereffening van betalingsuitstel	0
D. Vereffening van vooruitbetalingen	0
E. Kapitaalsvermeerderingen	0
F. Bijdragen en schenkingen niet gekoppeld aan operationele activiteiten of aan de verwerving van vaste activa	0
III. Financieringssaldo	-5.338.570
Budgettair resultaat van het boekjaar	8.399.779

3.3. Schema T3 - Investeringsprojecten per prioritaire actie/actieplan

MIDDELKERKE

Schema T3: Investeringsproject: 1.1.3.2: 1.1.3.2 (Actieplan/Actie: 1.1.3 / 1.1.3.2)

	Reeds gerealiseerd		Nog te realiseren			Totaal
	vóór MJP	in MJP	vóór MJP	in MJP	na MJP	
I. UITGAVEN						
A. Investerings in financiële vaste activa	0	0	0	0	0	0
1. Extern verzelfstandigde agentschappen	0	0	0	0	0	0
2. Intergemeentelijke samenwerkingsverbanden en soortgelijke entiteiten	0	0	0	0	0	0
3. OCMW-verenigingen	0	0	0	0	0	0
4. Andere financiële vaste activa	0	0	0	0	0	0
B. Investerings in materiële vaste activa	0	18.376	0	1.610.000	0	1.628.376
1. Gemeenschapsgoederen en bedrijfsmatige materiële vaste activa	0	18.376	0	1.610.000	0	1.628.376
<i>a. Terreinen en gebouwen</i>	0	0	0	0	0	0
<i>b. Wegen en andere infrastructuur</i>	0	18.376	0	1.610.000	0	1.628.376
<i>c. Roerende goederen</i>	0	0	0	0	0	0
<i>d. Leasing en soortgelijke rechten</i>	0	0	0	0	0	0
<i>e. Erfgoed</i>	0	0	0	0	0	0
2. Andere materiële vaste activa	0	0	0	0	0	0
<i>a. Onroerende goederen</i>	0	0	0	0	0	0
<i>b. Roerende goederen</i>	0	0	0	0	0	0
C. Investerings in immateriële vaste activa	0	33.607	0	0	0	33.607
D. Toegestane investeringssubsidies	0	0	0	0	0	0
II. ONTVANGSTEN						
A. Verkoop van financiële vaste activa	0	0	0	0	0	0
1. Extern verzelfstandigde agentschappen	0	0	0	0	0	0
2. Intergemeentelijke samenwerkingsverbanden en soortgelijke entiteiten	0	0	0	0	0	0
3. OCMW-verenigingen	0	0	0	0	0	0
4. Andere financiële vaste activa	0	0	0	0	0	0
B. Verkoop van materiële vaste activa	0	0	0	0	0	0
1. Gemeenschapsgoederen en bedrijfsmatige materiële vaste activa	0	0	0	0	0	0
<i>a. Terreinen en gebouwen</i>	0	0	0	0	0	0
<i>b. Wegen en andere infrastructuur</i>	0	0	0	0	0	0
<i>c. Roerende goederen</i>	0	0	0	0	0	0
<i>d. Leasing en soortgelijke rechten</i>	0	0	0	0	0	0
<i>e. Erfgoed</i>	0	0	0	0	0	0
2. Andere materiële vaste activa	0	0	0	0	0	0
<i>a. Onroerende goederen</i>	0	0	0	0	0	0
<i>b. Roerende goederen</i>	0	0	0	0	0	0
C. Verkoop van immateriële vaste activa	0	0	0	0	0	0
D. Investeringsubsidies en -schenkingen	0	0	0	0	0	0

MIDDELKERKE

Schema T3: Investeringsproject: 1.1.3.6: 1.1.3.6 (Actieplan/Actie: 1.1.3 / 1.1.3.6)

	Reeds gerealiseerd		Nog te realiseren			Totaal
	vóór MJP	in MJP	vóór MJP	in MJP	na MJP	
I. UITGAVEN						
A. Investerings in financiële vaste activa	0	0	0	0	0	0
1. Extern verzelfstandigde agentschappen	0	0	0	0	0	0
2. Intergemeentelijke samenwerkingsverbanden en soortgelijke entiteiten	0	0	0	0	0	0
3. OCMW-verenigingen	0	0	0	0	0	0
4. Andere financiële vaste activa	0	0	0	0	0	0
B. Investerings in materiële vaste activa	0	6.692.343	0	13.440.539	0	20.132.882
1. Gemeenschapsgoederen en bedrijfsmatige materiële vaste activa	0	6.692.343	0	13.440.539	0	20.132.882
<i>a. Terreinen en gebouwen</i>	0	0	0	0	0	0
<i>b. Wegen en andere infrastructuur</i>	0	6.692.343	0	13.440.539	0	20.132.882
<i>c. Roerende goederen</i>	0	0	0	0	0	0
<i>d. Leasing en soortgelijke rechten</i>	0	0	0	0	0	0
<i>e. Erfgoed</i>	0	0	0	0	0	0
2. Andere materiële vaste activa	0	0	0	0	0	0
<i>a. Onroerende goederen</i>	0	0	0	0	0	0
<i>b. Roerende goederen</i>	0	0	0	0	0	0
C. Investerings in immateriële vaste activa	0	0	0	0	0	0
D. Toegestane investeringssubsidies	0	0	0	0	0	0
II. ONTVANGSTEN						
A. Verkoop van financiële vaste activa	0	0	0	0	0	0
1. Extern verzelfstandigde agentschappen	0	0	0	0	0	0
2. Intergemeentelijke samenwerkingsverbanden en soortgelijke entiteiten	0	0	0	0	0	0
3. OCMW-verenigingen	0	0	0	0	0	0
4. Andere financiële vaste activa	0	0	0	0	0	0
B. Verkoop van materiële vaste activa	0	0	0	0	0	0
1. Gemeenschapsgoederen en bedrijfsmatige materiële vaste activa	0	0	0	0	0	0
<i>a. Terreinen en gebouwen</i>	0	0	0	0	0	0
<i>b. Wegen en andere infrastructuur</i>	0	0	0	0	0	0
<i>c. Roerende goederen</i>	0	0	0	0	0	0
<i>d. Leasing en soortgelijke rechten</i>	0	0	0	0	0	0
<i>e. Erfgoed</i>	0	0	0	0	0	0
2. Andere materiële vaste activa	0	0	0	0	0	0
<i>a. Onroerende goederen</i>	0	0	0	0	0	0
<i>b. Roerende goederen</i>	0	0	0	0	0	0
C. Verkoop van immateriële vaste activa	0	0	0	0	0	0
D. Investeringssubsidies en -schenkingen	0	5.476.257	0	8.658.220	0	14.134.477

MIDDELKERKE

Schema T3: Investeringsproject: 1.1.1.1: 1.1.1.1 (Actieplan/Actie: 1.1.1 / 1.1.1.1)

	Reeds gerealiseerd		Nog te realiseren			Totaal
	vóór MJP	in MJP	vóór MJP	in MJP	na MJP	
I. UITGAVEN						
A. Investerings in financiële vaste activa	0	0	0	0	0	0
1. Extern verzelfstandigde agentschappen	0	0	0	0	0	0
2. Intergemeentelijke samenwerkingsverbanden en soortgelijke entiteiten	0	0	0	0	0	0
3. OCMW-verenigingen	0	0	0	0	0	0
4. Andere financiële vaste activa	0	0	0	0	0	0
B. Investerings in materiële vaste activa	0	5.147.867	0	44.100.000	0	49.247.867
1. Gemeenschapsgoederen en bedrijfsmatige materiële vaste activa	0	5.147.867	0	44.100.000	0	49.247.867
<i>a. Terreinen en gebouwen</i>	0	5.147.867	0	44.100.000	0	49.247.867
<i>b. Wegen en andere infrastructuur</i>	0	0	0	0	0	0
<i>c. Roerende goederen</i>	0	0	0	0	0	0
<i>d. Leasing en soortgelijke rechten</i>	0	0	0	0	0	0
<i>e. Erfgoed</i>	0	0	0	0	0	0
2. Andere materiële vaste activa	0	0	0	0	0	0
<i>a. Onroerende goederen</i>	0	0	0	0	0	0
<i>b. Roerende goederen</i>	0	0	0	0	0	0
C. Investerings in immateriële vaste activa	0	0	0	0	0	0
D. Toegestane investeringssubsidies	0	0	0	0	0	0
II. ONTVANGSTEN						
A. Verkoop van financiële vaste activa	0	0	0	0	0	0
1. Extern verzelfstandigde agentschappen	0	0	0	0	0	0
2. Intergemeentelijke samenwerkingsverbanden en soortgelijke entiteiten	0	0	0	0	0	0
3. OCMW-verenigingen	0	0	0	0	0	0
4. Andere financiële vaste activa	0	0	0	0	0	0
B. Verkoop van materiële vaste activa	0	0	0	0	0	0
1. Gemeenschapsgoederen en bedrijfsmatige materiële vaste activa	0	0	0	0	0	0
<i>a. Terreinen en gebouwen</i>	0	0	0	0	0	0
<i>b. Wegen en andere infrastructuur</i>	0	0	0	0	0	0
<i>c. Roerende goederen</i>	0	0	0	0	0	0
<i>d. Leasing en soortgelijke rechten</i>	0	0	0	0	0	0
<i>e. Erfgoed</i>	0	0	0	0	0	0
2. Andere materiële vaste activa	0	0	0	0	0	0
<i>a. Onroerende goederen</i>	0	0	0	0	0	0
<i>b. Roerende goederen</i>	0	0	0	0	0	0
C. Verkoop van immateriële vaste activa	0	0	0	0	0	0
D. Investeringsubsidies en -schenkingen	0	0	0	0	0	0

MIDDELKERKE

Schema T3: Investeringsproject: 1.1.1.2: 1.1.1.2 (Actieplan/Actie: 1.1.1 / 1.1.1.2)

	Reeds gerealiseerd		Nog te realiseren			Totaal
	vóór MJP	in MJP	vóór MJP	in MJP	na MJP	
I. UITGAVEN						
A. Investerings in financiële vaste activa	0	0	0	0	0	0
1. Extern verzelfstandigde agentschappen	0	0	0	0	0	0
2. Intergemeentelijke samenwerkingsverbanden en soortgelijke entiteiten	0	0	0	0	0	0
3. OCMW-verenigingen	0	0	0	0	0	0
4. Andere financiële vaste activa	0	0	0	0	0	0
B. Investerings in materiële vaste activa	0	3.760.138	0	9.800.000	0	13.560.138
1. Gemeenschapsgoederen en bedrijfsmatige materiële vaste activa	0	3.760.138	0	9.800.000	0	13.560.138
<i>a. Terreinen en gebouwen</i>	0	1.016.541	0	0	0	1.016.541
<i>b. Wegen en andere infrastructuur</i>	0	2.743.597	0	9.800.000	0	12.543.597
<i>c. Roerende goederen</i>	0	0	0	0	0	0
<i>d. Leasing en soortgelijke rechten</i>	0	0	0	0	0	0
<i>e. Erfgoed</i>	0	0	0	0	0	0
2. Andere materiële vaste activa	0	0	0	0	0	0
<i>a. Onroerende goederen</i>	0	0	0	0	0	0
<i>b. Roerende goederen</i>	0	0	0	0	0	0
C. Investerings in immateriële vaste activa	0	0	0	0	0	0
D. Toegestane investeringssubsidies	0	0	0	0	0	0
II. ONTVANGSTEN						
A. Verkoop van financiële vaste activa	0	0	0	0	0	0
1. Extern verzelfstandigde agentschappen	0	0	0	0	0	0
2. Intergemeentelijke samenwerkingsverbanden en soortgelijke entiteiten	0	0	0	0	0	0
3. OCMW-verenigingen	0	0	0	0	0	0
4. Andere financiële vaste activa	0	0	0	0	0	0
B. Verkoop van materiële vaste activa	0	0	0	0	0	0
1. Gemeenschapsgoederen en bedrijfsmatige materiële vaste activa	0	0	0	0	0	0
<i>a. Terreinen en gebouwen</i>	0	0	0	0	0	0
<i>b. Wegen en andere infrastructuur</i>	0	0	0	0	0	0
<i>c. Roerende goederen</i>	0	0	0	0	0	0
<i>d. Leasing en soortgelijke rechten</i>	0	0	0	0	0	0
<i>e. Erfgoed</i>	0	0	0	0	0	0
2. Andere materiële vaste activa	0	0	0	0	0	0
<i>a. Onroerende goederen</i>	0	0	0	0	0	0
<i>b. Roerende goederen</i>	0	0	0	0	0	0
C. Verkoop van immateriële vaste activa	0	0	0	0	0	0
D. Investeringsubsidies en -schenkingen	0	428.691	0	470.000	0	898.691

MIDDELKERKE

Schema T3: Investeringsproject: 1.1.1.5: 1.1.1.5 (Actieplan/Actie: 1.1.1 / 1.1.1.5)

	Reeds gerealiseerd		Nog te realiseren			Totaal
	vóór MJP	in MJP	vóór MJP	in MJP	na MJP	
I. UITGAVEN						
A. Investerings in financiële vaste activa	0	0	0	0	0	0
1. Extern verzelfstandigde agentschappen	0	0	0	0	0	0
2. Intergemeentelijke samenwerkingsverbanden en soortgelijke entiteiten	0	0	0	0	0	0
3. OCMW-verenigingen	0	0	0	0	0	0
4. Andere financiële vaste activa	0	0	0	0	0	0
B. Investerings in materiële vaste activa	0	0	0	7.500	0	7.500
1. Gemeenschapsgoederen en bedrijfsmatige materiële vaste activa	0	0	0	7.500	0	7.500
<i>a. Terreinen en gebouwen</i>	0	0	0	0	0	0
<i>b. Wegen en andere infrastructuur</i>	0	0	0	7.500	0	7.500
<i>c. Roerende goederen</i>	0	0	0	0	0	0
<i>d. Leasing en soortgelijke rechten</i>	0	0	0	0	0	0
<i>e. Erfgoed</i>	0	0	0	0	0	0
2. Andere materiële vaste activa	0	0	0	0	0	0
<i>a. Onroerende goederen</i>	0	0	0	0	0	0
<i>b. Roerende goederen</i>	0	0	0	0	0	0
C. Investerings in immateriële vaste activa	0	0	0	0	0	0
D. Toegestane investeringssubsidies	0	0	0	0	0	0
II. ONTVANGSTEN						
A. Verkoop van financiële vaste activa	0	0	0	0	0	0
1. Extern verzelfstandigde agentschappen	0	0	0	0	0	0
2. Intergemeentelijke samenwerkingsverbanden en soortgelijke entiteiten	0	0	0	0	0	0
3. OCMW-verenigingen	0	0	0	0	0	0
4. Andere financiële vaste activa	0	0	0	0	0	0
B. Verkoop van materiële vaste activa	0	0	0	0	0	0
1. Gemeenschapsgoederen en bedrijfsmatige materiële vaste activa	0	0	0	0	0	0
<i>a. Terreinen en gebouwen</i>	0	0	0	0	0	0
<i>b. Wegen en andere infrastructuur</i>	0	0	0	0	0	0
<i>c. Roerende goederen</i>	0	0	0	0	0	0
<i>d. Leasing en soortgelijke rechten</i>	0	0	0	0	0	0
<i>e. Erfgoed</i>	0	0	0	0	0	0
2. Andere materiële vaste activa	0	0	0	0	0	0
<i>a. Onroerende goederen</i>	0	0	0	0	0	0
<i>b. Roerende goederen</i>	0	0	0	0	0	0
C. Verkoop van immateriële vaste activa	0	0	0	0	0	0
D. Investeringssubsidies en -schenkingen	0	0	0	0	0	0

MIDDELKERKE

Schema T3: Investeringsproject: 1.1.2.1: 1.1.2.1 (Actieplan/Actie: 1.1.2 / 1.1.2.1)

	Reeds gerealiseerd		Nog te realiseren			Totaal
	vóór MJP	in MJP	vóór MJP	in MJP	na MJP	
I. UITGAVEN						
A. Investerings in financiële vaste activa	0	0	0	0	0	0
1. Extern verzelfstandigde agentschappen	0	0	0	0	0	0
2. Intergemeentelijke samenwerkingsverbanden en soortgelijke entiteiten	0	0	0	0	0	0
3. OCMW-verenigingen	0	0	0	0	0	0
4. Andere financiële vaste activa	0	0	0	0	0	0
B. Investerings in materiële vaste activa	0	9.341	0	450.000	0	459.341
1. Gemeenschapsgoederen en bedrijfsmatige materiële vaste activa	0	9.341	0	450.000	0	459.341
<i>a. Terreinen en gebouwen</i>	0	0	0	0	0	0
<i>b. Wegen en andere infrastructuur</i>	0	9.341	0	450.000	0	459.341
<i>c. Roerende goederen</i>	0	0	0	0	0	0
<i>d. Leasing en soortgelijke rechten</i>	0	0	0	0	0	0
<i>e. Erfgoed</i>	0	0	0	0	0	0
2. Andere materiële vaste activa	0	0	0	0	0	0
<i>a. Onroerende goederen</i>	0	0	0	0	0	0
<i>b. Roerende goederen</i>	0	0	0	0	0	0
C. Investerings in immateriële vaste activa	0	0	0	0	0	0
D. Toegestane investeringssubsidies	0	0	0	0	0	0
II. ONTVANGSTEN						
A. Verkoop van financiële vaste activa	0	0	0	0	0	0
1. Extern verzelfstandigde agentschappen	0	0	0	0	0	0
2. Intergemeentelijke samenwerkingsverbanden en soortgelijke entiteiten	0	0	0	0	0	0
3. OCMW-verenigingen	0	0	0	0	0	0
4. Andere financiële vaste activa	0	0	0	0	0	0
B. Verkoop van materiële vaste activa	0	0	0	0	0	0
1. Gemeenschapsgoederen en bedrijfsmatige materiële vaste activa	0	0	0	0	0	0
<i>a. Terreinen en gebouwen</i>	0	0	0	0	0	0
<i>b. Wegen en andere infrastructuur</i>	0	0	0	0	0	0
<i>c. Roerende goederen</i>	0	0	0	0	0	0
<i>d. Leasing en soortgelijke rechten</i>	0	0	0	0	0	0
<i>e. Erfgoed</i>	0	0	0	0	0	0
2. Andere materiële vaste activa	0	0	0	0	0	0
<i>a. Onroerende goederen</i>	0	0	0	0	0	0
<i>b. Roerende goederen</i>	0	0	0	0	0	0
C. Verkoop van immateriële vaste activa	0	0	0	0	0	0
D. Investeringsubsidies en -schenkingen	0	0	0	0	0	0

MIDDELKERKE

Schema T3: Investeringsproject: 1.1.2.2: 1.1.2.2 (Actieplan/Actie: 1.1.2 / 1.1.2.2)

	Reeds gerealiseerd		Nog te realiseren			Totaal
	vóór MJP	in MJP	vóór MJP	in MJP	na MJP	
I. UITGAVEN						
A. Investerings in financiële vaste activa	0	0	0	0	0	0
1. Extern verzelfstandigde agentschappen	0	0	0	0	0	0
2. Intergemeentelijke samenwerkingsverbanden en soortgelijke entiteiten	0	0	0	0	0	0
3. OCMW-verenigingen	0	0	0	0	0	0
4. Andere financiële vaste activa	0	0	0	0	0	0
B. Investerings in materiële vaste activa	0	475.181	0	0	0	475.181
1. Gemeenschapsgoederen en bedrijfsmatige materiële vaste activa	0	475.181	0	0	0	475.181
<i>a. Terreinen en gebouwen</i>	0	475.181	0	0	0	475.181
<i>b. Wegen en andere infrastructuur</i>	0	0	0	0	0	0
<i>c. Roerende goederen</i>	0	0	0	0	0	0
<i>d. Leasing en soortgelijke rechten</i>	0	0	0	0	0	0
<i>e. Erfgoed</i>	0	0	0	0	0	0
2. Andere materiële vaste activa	0	0	0	0	0	0
<i>a. Onroerende goederen</i>	0	0	0	0	0	0
<i>b. Roerende goederen</i>	0	0	0	0	0	0
C. Investerings in immateriële vaste activa	0	0	0	0	0	0
D. Toegestane investeringssubsidies	0	0	0	0	0	0
II. ONTVANGSTEN						
A. Verkoop van financiële vaste activa	0	0	0	0	0	0
1. Extern verzelfstandigde agentschappen	0	0	0	0	0	0
2. Intergemeentelijke samenwerkingsverbanden en soortgelijke entiteiten	0	0	0	0	0	0
3. OCMW-verenigingen	0	0	0	0	0	0
4. Andere financiële vaste activa	0	0	0	0	0	0
B. Verkoop van materiële vaste activa	0	0	0	0	0	0
1. Gemeenschapsgoederen en bedrijfsmatige materiële vaste activa	0	0	0	0	0	0
<i>a. Terreinen en gebouwen</i>	0	0	0	0	0	0
<i>b. Wegen en andere infrastructuur</i>	0	0	0	0	0	0
<i>c. Roerende goederen</i>	0	0	0	0	0	0
<i>d. Leasing en soortgelijke rechten</i>	0	0	0	0	0	0
<i>e. Erfgoed</i>	0	0	0	0	0	0
2. Andere materiële vaste activa	0	0	0	0	0	0
<i>a. Onroerende goederen</i>	0	0	0	0	0	0
<i>b. Roerende goederen</i>	0	0	0	0	0	0
C. Verkoop van immateriële vaste activa	0	0	0	0	0	0
D. Investeringsubsidies en -schenkingen	0	256.760	0	0	0	256.760

MIDDELKERKE

Schema T3: Investeringsproject: 1.1.2.3: 1.1.2.3 (Actieplan/Actie: 1.1.2 / 1.1.2.3)

	Reeds gerealiseerd		Nog te realiseren			Totaal
	vóór MJP	in MJP	vóór MJP	in MJP	na MJP	
I. UITGAVEN						
A. Investerings in financiële vaste activa	0	0	0	0	0	0
1. Extern verzelfstandigde agentschappen	0	0	0	0	0	0
2. Intergemeentelijke samenwerkingsverbanden en soortgelijke entiteiten	0	0	0	0	0	0
3. OCMW-verenigingen	0	0	0	0	0	0
4. Andere financiële vaste activa	0	0	0	0	0	0
B. Investerings in materiële vaste activa	0	52.030	0	315.000	0	367.030
1. Gemeenschapsgoederen en bedrijfsmatige materiële vaste activa	0	52.030	0	315.000	0	367.030
<i>a. Terreinen en gebouwen</i>	0	0	0	0	0	0
<i>b. Wegen en andere infrastructuur</i>	0	0	0	0	0	0
<i>c. Roerende goederen</i>	0	52.030	0	315.000	0	367.030
<i>d. Leasing en soortgelijke rechten</i>	0	0	0	0	0	0
<i>e. Erfgoed</i>	0	0	0	0	0	0
2. Andere materiële vaste activa	0	0	0	0	0	0
<i>a. Onroerende goederen</i>	0	0	0	0	0	0
<i>b. Roerende goederen</i>	0	0	0	0	0	0
C. Investerings in immateriële vaste activa	0	0	0	0	0	0
D. Toegestane investeringssubsidies	0	0	0	0	0	0
II. ONTVANGSTEN						
A. Verkoop van financiële vaste activa	0	0	0	0	0	0
1. Extern verzelfstandigde agentschappen	0	0	0	0	0	0
2. Intergemeentelijke samenwerkingsverbanden en soortgelijke entiteiten	0	0	0	0	0	0
3. OCMW-verenigingen	0	0	0	0	0	0
4. Andere financiële vaste activa	0	0	0	0	0	0
B. Verkoop van materiële vaste activa	0	0	0	0	0	0
1. Gemeenschapsgoederen en bedrijfsmatige materiële vaste activa	0	0	0	0	0	0
<i>a. Terreinen en gebouwen</i>	0	0	0	0	0	0
<i>b. Wegen en andere infrastructuur</i>	0	0	0	0	0	0
<i>c. Roerende goederen</i>	0	0	0	0	0	0
<i>d. Leasing en soortgelijke rechten</i>	0	0	0	0	0	0
<i>e. Erfgoed</i>	0	0	0	0	0	0
2. Andere materiële vaste activa	0	0	0	0	0	0
<i>a. Onroerende goederen</i>	0	0	0	0	0	0
<i>b. Roerende goederen</i>	0	0	0	0	0	0
C. Verkoop van immateriële vaste activa	0	0	0	0	0	0
D. Investeringsubsidies en -schenkingen	0	0	0	0	0	0

MIDDELKERKE

Schema T3: Investeringsproject: 1.1.3.1: 1.1.3.1 (Actieplan/Actie: 1.1.3 / 1.1.3.1)

	Reeds gerealiseerd		Nog te realiseren			Totaal
	vóór MJP	in MJP	vóór MJP	in MJP	na MJP	
I. UITGAVEN						
A. Investerings in financiële vaste activa	0	0	0	0	0	0
1. Extern verzelfstandigde agentschappen	0	0	0	0	0	0
2. Intergemeentelijke samenwerkingsverbanden en soortgelijke entiteiten	0	0	0	0	0	0
3. OCMW-verenigingen	0	0	0	0	0	0
4. Andere financiële vaste activa	0	0	0	0	0	0
B. Investerings in materiële vaste activa	0	0	0	0	0	0
1. Gemeenschapsgoederen en bedrijfsmatige materiële vaste activa	0	0	0	0	0	0
<i>a. Terreinen en gebouwen</i>	0	0	0	0	0	0
<i>b. Wegen en andere infrastructuur</i>	0	0	0	0	0	0
<i>c. Roerende goederen</i>	0	0	0	0	0	0
<i>d. Leasing en soortgelijke rechten</i>	0	0	0	0	0	0
<i>e. Erfgoed</i>	0	0	0	0	0	0
2. Andere materiële vaste activa	0	0	0	0	0	0
<i>a. Onroerende goederen</i>	0	0	0	0	0	0
<i>b. Roerende goederen</i>	0	0	0	0	0	0
C. Investerings in immateriële vaste activa	0	43.234	0	82.000	0	125.234
D. Toegestane investeringssubsidies	0	0	0	0	0	0
II. ONTVANGSTEN						
A. Verkoop van financiële vaste activa	0	0	0	0	0	0
1. Extern verzelfstandigde agentschappen	0	0	0	0	0	0
2. Intergemeentelijke samenwerkingsverbanden en soortgelijke entiteiten	0	0	0	0	0	0
3. OCMW-verenigingen	0	0	0	0	0	0
4. Andere financiële vaste activa	0	0	0	0	0	0
B. Verkoop van materiële vaste activa	0	0	0	0	0	0
1. Gemeenschapsgoederen en bedrijfsmatige materiële vaste activa	0	0	0	0	0	0
<i>a. Terreinen en gebouwen</i>	0	0	0	0	0	0
<i>b. Wegen en andere infrastructuur</i>	0	0	0	0	0	0
<i>c. Roerende goederen</i>	0	0	0	0	0	0
<i>d. Leasing en soortgelijke rechten</i>	0	0	0	0	0	0
<i>e. Erfgoed</i>	0	0	0	0	0	0
2. Andere materiële vaste activa	0	0	0	0	0	0
<i>a. Onroerende goederen</i>	0	0	0	0	0	0
<i>b. Roerende goederen</i>	0	0	0	0	0	0
C. Verkoop van immateriële vaste activa	0	0	0	0	0	0
D. Investeringsubsidies en -schenkingen	0	0	0	0	0	0

MIDDELKERKE

Schema T3: Investeringsproject: 1.1.3.4: 1.1.3.4 (Actieplan/Actie: 1.1.3 / 1.1.3.4)

	Reeds gerealiseerd		Nog te realiseren			Totaal
	vóór MJP	in MJP	vóór MJP	in MJP	na MJP	
I. UITGAVEN						
A. Investerings in financiële vaste activa	0	0	0	0	0	0
1. Extern verzelfstandigde agentschappen	0	0	0	0	0	0
2. Intergemeentelijke samenwerkingsverbanden en soortgelijke entiteiten	0	0	0	0	0	0
3. OCMW-verenigingen	0	0	0	0	0	0
4. Andere financiële vaste activa	0	0	0	0	0	0
B. Investerings in materiële vaste activa	0	0	0	0	0	0
1. Gemeenschapsgoederen en bedrijfsmatige materiële vaste activa	0	0	0	0	0	0
<i>a. Terreinen en gebouwen</i>	0	0	0	0	0	0
<i>b. Wegen en andere infrastructuur</i>	0	0	0	0	0	0
<i>c. Roerende goederen</i>	0	0	0	0	0	0
<i>d. Leasing en soortgelijke rechten</i>	0	0	0	0	0	0
<i>e. Erfgoed</i>	0	0	0	0	0	0
2. Andere materiële vaste activa	0	0	0	0	0	0
<i>a. Onroerende goederen</i>	0	0	0	0	0	0
<i>b. Roerende goederen</i>	0	0	0	0	0	0
C. Investerings in immateriële vaste activa	0	27.236	0	146.000	0	173.236
D. Toegestane investeringssubsidies	0	0	0	0	0	0
II. ONTVANGSTEN						
A. Verkoop van financiële vaste activa	0	0	0	0	0	0
1. Extern verzelfstandigde agentschappen	0	0	0	0	0	0
2. Intergemeentelijke samenwerkingsverbanden en soortgelijke entiteiten	0	0	0	0	0	0
3. OCMW-verenigingen	0	0	0	0	0	0
4. Andere financiële vaste activa	0	0	0	0	0	0
B. Verkoop van materiële vaste activa	0	0	0	0	0	0
1. Gemeenschapsgoederen en bedrijfsmatige materiële vaste activa	0	0	0	0	0	0
<i>a. Terreinen en gebouwen</i>	0	0	0	0	0	0
<i>b. Wegen en andere infrastructuur</i>	0	0	0	0	0	0
<i>c. Roerende goederen</i>	0	0	0	0	0	0
<i>d. Leasing en soortgelijke rechten</i>	0	0	0	0	0	0
<i>e. Erfgoed</i>	0	0	0	0	0	0
2. Andere materiële vaste activa	0	0	0	0	0	0
<i>a. Onroerende goederen</i>	0	0	0	0	0	0
<i>b. Roerende goederen</i>	0	0	0	0	0	0
C. Verkoop van immateriële vaste activa	0	0	0	0	0	0
D. Investeringsubsidies en -schenkingen	0	0	0	0	0	0

MIDDELKERKE

Schema T3: Investeringsproject: 1.1.3.5: 1.1.3.5 (Actieplan/Actie: 1.1.3 / 1.1.3.5)

	Reeds gerealiseerd		Nog te realiseren			Totaal
	vóór MJP	in MJP	vóór MJP	in MJP	na MJP	
I. UITGAVEN						
A. Investerings in financiële vaste activa	0	0	0	0	0	0
1. Extern verzelfstandigde agentschappen	0	0	0	0	0	0
2. Intergemeentelijke samenwerkingsverbanden en soortgelijke entiteiten	0	0	0	0	0	0
3. OCMW-verenigingen	0	0	0	0	0	0
4. Andere financiële vaste activa	0	0	0	0	0	0
B. Investerings in materiële vaste activa	0	426.850	0	1.600.000	0	2.026.850
1. Gemeenschapsgoederen en bedrijfsmatige materiële vaste activa	0	426.850	0	1.600.000	0	2.026.850
<i>a. Terreinen en gebouwen</i>	0	0	0	0	0	0
<i>b. Wegen en andere infrastructuur</i>	0	426.850	0	1.600.000	0	2.026.850
<i>c. Roerende goederen</i>	0	0	0	0	0	0
<i>d. Leasing en soortgelijke rechten</i>	0	0	0	0	0	0
<i>e. Erfgoed</i>	0	0	0	0	0	0
2. Andere materiële vaste activa	0	0	0	0	0	0
<i>a. Onroerende goederen</i>	0	0	0	0	0	0
<i>b. Roerende goederen</i>	0	0	0	0	0	0
C. Investerings in immateriële vaste activa	0	0	0	0	0	0
D. Toegestane investeringssubsidies	0	0	0	0	0	0
II. ONTVANGSTEN						
A. Verkoop van financiële vaste activa	0	0	0	0	0	0
1. Extern verzelfstandigde agentschappen	0	0	0	0	0	0
2. Intergemeentelijke samenwerkingsverbanden en soortgelijke entiteiten	0	0	0	0	0	0
3. OCMW-verenigingen	0	0	0	0	0	0
4. Andere financiële vaste activa	0	0	0	0	0	0
B. Verkoop van materiële vaste activa	0	0	0	0	0	0
1. Gemeenschapsgoederen en bedrijfsmatige materiële vaste activa	0	0	0	0	0	0
<i>a. Terreinen en gebouwen</i>	0	0	0	0	0	0
<i>b. Wegen en andere infrastructuur</i>	0	0	0	0	0	0
<i>c. Roerende goederen</i>	0	0	0	0	0	0
<i>d. Leasing en soortgelijke rechten</i>	0	0	0	0	0	0
<i>e. Erfgoed</i>	0	0	0	0	0	0
2. Andere materiële vaste activa	0	0	0	0	0	0
<i>a. Onroerende goederen</i>	0	0	0	0	0	0
<i>b. Roerende goederen</i>	0	0	0	0	0	0
C. Verkoop van immateriële vaste activa	0	0	0	0	0	0
D. Investeringsubsidies en -schenkingen	0	0	0	0	0	0

MIDDELKERKE

Schema T3: Investeringsproject: 1.2.2.2: 1.2.2.2 (Actieplan/Actie: 1.2.2 / 1.2.2.2)

	Reeds gerealiseerd		Nog te realiseren			Totaal
	vóór MJP	in MJP	vóór MJP	in MJP	na MJP	
I. UITGAVEN						
A. Investerings in financiële vaste activa	0	0	0	0	0	0
1. Extern verzelfstandigde agentschappen	0	0	0	0	0	0
2. Intergemeentelijke samenwerkingsverbanden en soortgelijke entiteiten	0	0	0	0	0	0
3. OCMW-verenigingen	0	0	0	0	0	0
4. Andere financiële vaste activa	0	0	0	0	0	0
B. Investerings in materiële vaste activa	0	189.978	0	120.000	0	309.978
1. Gemeenschapsgoederen en bedrijfsmatige materiële vaste activa	0	189.978	0	120.000	0	309.978
<i>a. Terreinen en gebouwen</i>	0	0	0	0	0	0
<i>b. Wegen en andere infrastructuur</i>	0	188.632	0	120.000	0	308.632
<i>c. Roerende goederen</i>	0	1.347	0	0	0	1.347
<i>d. Leasing en soortgelijke rechten</i>	0	0	0	0	0	0
<i>e. Erfgoed</i>	0	0	0	0	0	0
2. Andere materiële vaste activa	0	0	0	0	0	0
<i>a. Onroerende goederen</i>	0	0	0	0	0	0
<i>b. Roerende goederen</i>	0	0	0	0	0	0
C. Investerings in immateriële vaste activa	0	0	0	0	0	0
D. Toegestane investeringssubsidies	0	0	0	0	0	0
II. ONTVANGSTEN						
A. Verkoop van financiële vaste activa	0	0	0	0	0	0
1. Extern verzelfstandigde agentschappen	0	0	0	0	0	0
2. Intergemeentelijke samenwerkingsverbanden en soortgelijke entiteiten	0	0	0	0	0	0
3. OCMW-verenigingen	0	0	0	0	0	0
4. Andere financiële vaste activa	0	0	0	0	0	0
B. Verkoop van materiële vaste activa	0	0	0	0	0	0
1. Gemeenschapsgoederen en bedrijfsmatige materiële vaste activa	0	0	0	0	0	0
<i>a. Terreinen en gebouwen</i>	0	0	0	0	0	0
<i>b. Wegen en andere infrastructuur</i>	0	0	0	0	0	0
<i>c. Roerende goederen</i>	0	0	0	0	0	0
<i>d. Leasing en soortgelijke rechten</i>	0	0	0	0	0	0
<i>e. Erfgoed</i>	0	0	0	0	0	0
2. Andere materiële vaste activa	0	0	0	0	0	0
<i>a. Onroerende goederen</i>	0	0	0	0	0	0
<i>b. Roerende goederen</i>	0	0	0	0	0	0
C. Verkoop van immateriële vaste activa	0	0	0	0	0	0
D. Investeringssubsidies en -schenkingen	0	0	0	0	0	0

MIDDELKERKE

Schema T3: Investeringsproject: 1.2.3.1: 1.2.3.1 (Actieplan/Actie: 1.2.3 / 1.2.3.1)

	Reeds gerealiseerd		Nog te realiseren			Totaal
	vóór MJP	in MJP	vóór MJP	in MJP	na MJP	
I. UITGAVEN						
A. Investerings in financiële vaste activa	0	0	0	0	0	0
1. Extern verzelfstandigde agentschappen	0	0	0	0	0	0
2. Intergemeentelijke samenwerkingsverbanden en soortgelijke entiteiten	0	0	0	0	0	0
3. OCMW-verenigingen	0	0	0	0	0	0
4. Andere financiële vaste activa	0	0	0	0	0	0
B. Investerings in materiële vaste activa	0	0	0	120.000	0	120.000
1. Gemeenschapsgoederen en bedrijfsmatige materiële vaste activa	0	0	0	120.000	0	120.000
<i>a. Terreinen en gebouwen</i>	0	0	0	0	0	0
<i>b. Wegen en andere infrastructuur</i>	0	0	0	120.000	0	120.000
<i>c. Roerende goederen</i>	0	0	0	0	0	0
<i>d. Leasing en soortgelijke rechten</i>	0	0	0	0	0	0
<i>e. Erfgoed</i>	0	0	0	0	0	0
2. Andere materiële vaste activa	0	0	0	0	0	0
<i>a. Onroerende goederen</i>	0	0	0	0	0	0
<i>b. Roerende goederen</i>	0	0	0	0	0	0
C. Investerings in immateriële vaste activa	0	0	0	0	0	0
D. Toegestane investeringssubsidies	0	0	0	0	0	0
II. ONTVANGSTEN						
A. Verkoop van financiële vaste activa	0	0	0	0	0	0
1. Extern verzelfstandigde agentschappen	0	0	0	0	0	0
2. Intergemeentelijke samenwerkingsverbanden en soortgelijke entiteiten	0	0	0	0	0	0
3. OCMW-verenigingen	0	0	0	0	0	0
4. Andere financiële vaste activa	0	0	0	0	0	0
B. Verkoop van materiële vaste activa	0	0	0	0	0	0
1. Gemeenschapsgoederen en bedrijfsmatige materiële vaste activa	0	0	0	0	0	0
<i>a. Terreinen en gebouwen</i>	0	0	0	0	0	0
<i>b. Wegen en andere infrastructuur</i>	0	0	0	0	0	0
<i>c. Roerende goederen</i>	0	0	0	0	0	0
<i>d. Leasing en soortgelijke rechten</i>	0	0	0	0	0	0
<i>e. Erfgoed</i>	0	0	0	0	0	0
2. Andere materiële vaste activa	0	0	0	0	0	0
<i>a. Onroerende goederen</i>	0	0	0	0	0	0
<i>b. Roerende goederen</i>	0	0	0	0	0	0
C. Verkoop van immateriële vaste activa	0	0	0	0	0	0
D. Investeringsubsidies en -schenkingen	0	0	0	0	0	0

MIDDELKERKE

Schema T3: Investeringsproject: 2.1.2.1: 2.1.2.1 (Actieplan/Actie: 2.1.2 / 2.1.2.1)

	Reeds gerealiseerd		Nog te realiseren			Totaal
	vóór MJP	in MJP	vóór MJP	in MJP	na MJP	
I. UITGAVEN						
A. Investerings in financiële vaste activa	0	0	0	0	0	0
1. Extern verzelfstandigde agentschappen	0	0	0	0	0	0
2. Intergemeentelijke samenwerkingsverbanden en soortgelijke entiteiten	0	0	0	0	0	0
3. OCMW-verenigingen	0	0	0	0	0	0
4. Andere financiële vaste activa	0	0	0	0	0	0
B. Investerings in materiële vaste activa	0	4.915	0	44.000	0	48.915
1. Gemeenschapsgoederen en bedrijfsmatige materiële vaste activa	0	4.915	0	44.000	0	48.915
<i>a. Terreinen en gebouwen</i>	0	0	0	0	0	0
<i>b. Wegen en andere infrastructuur</i>	0	0	0	0	0	0
<i>c. Roerende goederen</i>	0	4.915	0	44.000	0	48.915
<i>d. Leasing en soortgelijke rechten</i>	0	0	0	0	0	0
<i>e. Erfgoed</i>	0	0	0	0	0	0
2. Andere materiële vaste activa	0	0	0	0	0	0
<i>a. Onroerende goederen</i>	0	0	0	0	0	0
<i>b. Roerende goederen</i>	0	0	0	0	0	0
C. Investerings in immateriële vaste activa	0	0	0	0	0	0
D. Toegestane investeringssubsidies	0	0	0	0	0	0
II. ONTVANGSTEN						
A. Verkoop van financiële vaste activa	0	0	0	0	0	0
1. Extern verzelfstandigde agentschappen	0	0	0	0	0	0
2. Intergemeentelijke samenwerkingsverbanden en soortgelijke entiteiten	0	0	0	0	0	0
3. OCMW-verenigingen	0	0	0	0	0	0
4. Andere financiële vaste activa	0	0	0	0	0	0
B. Verkoop van materiële vaste activa	0	0	0	0	0	0
1. Gemeenschapsgoederen en bedrijfsmatige materiële vaste activa	0	0	0	0	0	0
<i>a. Terreinen en gebouwen</i>	0	0	0	0	0	0
<i>b. Wegen en andere infrastructuur</i>	0	0	0	0	0	0
<i>c. Roerende goederen</i>	0	0	0	0	0	0
<i>d. Leasing en soortgelijke rechten</i>	0	0	0	0	0	0
<i>e. Erfgoed</i>	0	0	0	0	0	0
2. Andere materiële vaste activa	0	0	0	0	0	0
<i>a. Onroerende goederen</i>	0	0	0	0	0	0
<i>b. Roerende goederen</i>	0	0	0	0	0	0
C. Verkoop van immateriële vaste activa	0	0	0	0	0	0
D. Investeringsubsidies en -schenkingen	0	0	0	0	0	0

MIDDELKERKE

Schema T3: Investeringsproject: 2.1.2.2: 2.1.2.2 (Actieplan/Actie: 2.1.2 / 2.1.2.2)

	Reeds gerealiseerd		Nog te realiseren			Totaal
	vóór MJP	in MJP	vóór MJP	in MJP	na MJP	
I. UITGAVEN						
A. Investerings in financiële vaste activa	0	0	0	0	0	0
1. Extern verzelfstandigde agentschappen	0	0	0	0	0	0
2. Intergemeentelijke samenwerkingsverbanden en soortgelijke entiteiten	0	0	0	0	0	0
3. OCMW-verenigingen	0	0	0	0	0	0
4. Andere financiële vaste activa	0	0	0	0	0	0
B. Investerings in materiële vaste activa	0	23.694	0	0	0	23.694
1. Gemeenschapsgoederen en bedrijfsmatige materiële vaste activa	0	23.694	0	0	0	23.694
<i>a. Terreinen en gebouwen</i>	0	0	0	0	0	0
<i>b. Wegen en andere infrastructuur</i>	0	0	0	0	0	0
<i>c. Roerende goederen</i>	0	23.694	0	0	0	23.694
<i>d. Leasing en soortgelijke rechten</i>	0	0	0	0	0	0
<i>e. Erfgoed</i>	0	0	0	0	0	0
2. Andere materiële vaste activa	0	0	0	0	0	0
<i>a. Onroerende goederen</i>	0	0	0	0	0	0
<i>b. Roerende goederen</i>	0	0	0	0	0	0
C. Investerings in immateriële vaste activa	0	0	0	0	0	0
D. Toegestane investeringssubsidies	0	0	0	0	0	0
II. ONTVANGSTEN						
A. Verkoop van financiële vaste activa	0	0	0	0	0	0
1. Extern verzelfstandigde agentschappen	0	0	0	0	0	0
2. Intergemeentelijke samenwerkingsverbanden en soortgelijke entiteiten	0	0	0	0	0	0
3. OCMW-verenigingen	0	0	0	0	0	0
4. Andere financiële vaste activa	0	0	0	0	0	0
B. Verkoop van materiële vaste activa	0	0	0	0	0	0
1. Gemeenschapsgoederen en bedrijfsmatige materiële vaste activa	0	0	0	0	0	0
<i>a. Terreinen en gebouwen</i>	0	0	0	0	0	0
<i>b. Wegen en andere infrastructuur</i>	0	0	0	0	0	0
<i>c. Roerende goederen</i>	0	0	0	0	0	0
<i>d. Leasing en soortgelijke rechten</i>	0	0	0	0	0	0
<i>e. Erfgoed</i>	0	0	0	0	0	0
2. Andere materiële vaste activa	0	0	0	0	0	0
<i>a. Onroerende goederen</i>	0	0	0	0	0	0
<i>b. Roerende goederen</i>	0	0	0	0	0	0
C. Verkoop van immateriële vaste activa	0	0	0	0	0	0
D. Investeringsubsidies en -schenkingen	0	0	0	0	0	0

MIDDELKERKE

Schema T3: Investeringsproject: 2.1.3.1: 2.1.3.1 (Actieplan/Actie: 2.1.3 / 2.1.3.1)

	Reeds gerealiseerd		Nog te realiseren			Totaal
	vóór MJP	in MJP	vóór MJP	in MJP	na MJP	
I. UITGAVEN						
A. Investerings in financiële vaste activa	0	0	0	0	0	0
1. Extern verzelfstandigde agentschappen	0	0	0	0	0	0
2. Intergemeentelijke samenwerkingsverbanden en soortgelijke entiteiten	0	0	0	0	0	0
3. OCMW-verenigingen	0	0	0	0	0	0
4. Andere financiële vaste activa	0	0	0	0	0	0
B. Investerings in materiële vaste activa	0	0	0	0	0	0
1. Gemeenschapsgoederen en bedrijfsmatige materiële vaste activa	0	0	0	0	0	0
<i>a. Terreinen en gebouwen</i>	0	0	0	0	0	0
<i>b. Wegen en andere infrastructuur</i>	0	0	0	0	0	0
<i>c. Roerende goederen</i>	0	0	0	0	0	0
<i>d. Leasing en soortgelijke rechten</i>	0	0	0	0	0	0
<i>e. Erfgoed</i>	0	0	0	0	0	0
2. Andere materiële vaste activa	0	0	0	0	0	0
<i>a. Onroerende goederen</i>	0	0	0	0	0	0
<i>b. Roerende goederen</i>	0	0	0	0	0	0
C. Investerings in immateriële vaste activa	0	0	0	0	0	0
D. Toegestane investeringssubsidies	0	123.107	0	450.000	0	573.107
II. ONTVANGSTEN						
A. Verkoop van financiële vaste activa	0	0	0	0	0	0
1. Extern verzelfstandigde agentschappen	0	0	0	0	0	0
2. Intergemeentelijke samenwerkingsverbanden en soortgelijke entiteiten	0	0	0	0	0	0
3. OCMW-verenigingen	0	0	0	0	0	0
4. Andere financiële vaste activa	0	0	0	0	0	0
B. Verkoop van materiële vaste activa	0	0	0	0	0	0
1. Gemeenschapsgoederen en bedrijfsmatige materiële vaste activa	0	0	0	0	0	0
<i>a. Terreinen en gebouwen</i>	0	0	0	0	0	0
<i>b. Wegen en andere infrastructuur</i>	0	0	0	0	0	0
<i>c. Roerende goederen</i>	0	0	0	0	0	0
<i>d. Leasing en soortgelijke rechten</i>	0	0	0	0	0	0
<i>e. Erfgoed</i>	0	0	0	0	0	0
2. Andere materiële vaste activa	0	0	0	0	0	0
<i>a. Onroerende goederen</i>	0	0	0	0	0	0
<i>b. Roerende goederen</i>	0	0	0	0	0	0
C. Verkoop van immateriële vaste activa	0	0	0	0	0	0
D. Investeringssubsidies en -schenkingen	0	0	0	0	0	0

MIDDELKERKE

Schema T3: Investeringsproject: 2.1.3.2: 2.1.3.2 (Actieplan/Actie: 2.1.3 / 2.1.3.2)

	Reeds gerealiseerd		Nog te realiseren			Totaal
	vóór MJP	in MJP	vóór MJP	in MJP	na MJP	
I. UITGAVEN						
A. Investerings in financiële vaste activa	0	0	0	0	0	0
1. Extern verzelfstandigde agentschappen	0	0	0	0	0	0
2. Intergemeentelijke samenwerkingsverbanden en soortgelijke entiteiten	0	0	0	0	0	0
3. OCMW-verenigingen	0	0	0	0	0	0
4. Andere financiële vaste activa	0	0	0	0	0	0
B. Investerings in materiële vaste activa	0	17.860	0	0	0	17.860
1. Gemeenschapsgoederen en bedrijfsmatige materiële vaste activa	0	17.860	0	0	0	17.860
<i>a. Terreinen en gebouwen</i>	0	17.860	0	0	0	17.860
<i>b. Wegen en andere infrastructuur</i>	0	0	0	0	0	0
<i>c. Roerende goederen</i>	0	0	0	0	0	0
<i>d. Leasing en soortgelijke rechten</i>	0	0	0	0	0	0
<i>e. Erfgoed</i>	0	0	0	0	0	0
2. Andere materiële vaste activa	0	0	0	0	0	0
<i>a. Onroerende goederen</i>	0	0	0	0	0	0
<i>b. Roerende goederen</i>	0	0	0	0	0	0
C. Investerings in immateriële vaste activa	0	0	0	0	0	0
D. Toegestane investeringssubsidies	0	0	0	0	0	0
II. ONTVANGSTEN						
A. Verkoop van financiële vaste activa	0	0	0	0	0	0
1. Extern verzelfstandigde agentschappen	0	0	0	0	0	0
2. Intergemeentelijke samenwerkingsverbanden en soortgelijke entiteiten	0	0	0	0	0	0
3. OCMW-verenigingen	0	0	0	0	0	0
4. Andere financiële vaste activa	0	0	0	0	0	0
B. Verkoop van materiële vaste activa	0	0	0	0	0	0
1. Gemeenschapsgoederen en bedrijfsmatige materiële vaste activa	0	0	0	0	0	0
<i>a. Terreinen en gebouwen</i>	0	0	0	0	0	0
<i>b. Wegen en andere infrastructuur</i>	0	0	0	0	0	0
<i>c. Roerende goederen</i>	0	0	0	0	0	0
<i>d. Leasing en soortgelijke rechten</i>	0	0	0	0	0	0
<i>e. Erfgoed</i>	0	0	0	0	0	0
2. Andere materiële vaste activa	0	0	0	0	0	0
<i>a. Onroerende goederen</i>	0	0	0	0	0	0
<i>b. Roerende goederen</i>	0	0	0	0	0	0
C. Verkoop van immateriële vaste activa	0	0	0	0	0	0
D. Investeringsubsidies en -schenkingen	0	0	0	0	0	0

MIDDELKERKE

Schema T3: Investeringsproject: 2.1.3.3: 2.1.3.3 (Actieplan/Actie: 2.1.3 / 2.1.3.3)

	Reeds gerealiseerd		Nog te realiseren			Totaal
	vóór MJP	in MJP	vóór MJP	in MJP	na MJP	
I. UITGAVEN						
A. Investeringsprojecten in financiële vaste activa	0	0	0	0	0	0
1. Extern verzelfstandigde agentschappen	0	0	0	0	0	0
2. Intergemeentelijke samenwerkingsverbanden en soortgelijke entiteiten	0	0	0	0	0	0
3. OCMW-verenigingen	0	0	0	0	0	0
4. Andere financiële vaste activa	0	0	0	0	0	0
B. Investeringsprojecten in materiële vaste activa	0	1	0	0	0	1
1. Gemeenschapsgoederen en bedrijfsmatige materiële vaste activa	0	1	0	0	0	1
<i>a. Terreinen en gebouwen</i>	0	1	0	0	0	1
<i>b. Wegen en andere infrastructuur</i>	0	0	0	0	0	0
<i>c. Roerende goederen</i>	0	0	0	0	0	0
<i>d. Leasing en soortgelijke rechten</i>	0	0	0	0	0	0
<i>e. Erfgoed</i>	0	0	0	0	0	0
2. Andere materiële vaste activa	0	0	0	0	0	0
<i>a. Onroerende goederen</i>	0	0	0	0	0	0
<i>b. Roerende goederen</i>	0	0	0	0	0	0
C. Investeringsprojecten in immateriële vaste activa	0	0	0	0	0	0
D. Toegestane investeringssubsidies	0	0	0	0	0	0
II. ONTVANGSTEN						
A. Verkoop van financiële vaste activa	0	0	0	0	0	0
1. Extern verzelfstandigde agentschappen	0	0	0	0	0	0
2. Intergemeentelijke samenwerkingsverbanden en soortgelijke entiteiten	0	0	0	0	0	0
3. OCMW-verenigingen	0	0	0	0	0	0
4. Andere financiële vaste activa	0	0	0	0	0	0
B. Verkoop van materiële vaste activa	0	0	0	0	0	0
1. Gemeenschapsgoederen en bedrijfsmatige materiële vaste activa	0	0	0	0	0	0
<i>a. Terreinen en gebouwen</i>	0	0	0	0	0	0
<i>b. Wegen en andere infrastructuur</i>	0	0	0	0	0	0
<i>c. Roerende goederen</i>	0	0	0	0	0	0
<i>d. Leasing en soortgelijke rechten</i>	0	0	0	0	0	0
<i>e. Erfgoed</i>	0	0	0	0	0	0
2. Andere materiële vaste activa	0	0	0	0	0	0
<i>a. Onroerende goederen</i>	0	0	0	0	0	0
<i>b. Roerende goederen</i>	0	0	0	0	0	0
C. Verkoop van immateriële vaste activa	0	0	0	0	0	0
D. Investeringssubsidies en -schenkingen	0	0	0	0	0	0

MIDDELKERKE

Schema T3: Investeringsproject: 2.2.1.2: 2.2.1.2 (Actieplan/Actie: 2.2.1 / 2.2.1.2)

	Reeds gerealiseerd		Nog te realiseren			Totaal
	vóór MJP	in MJP	vóór MJP	in MJP	na MJP	
I. UITGAVEN						
A. Investerings in financiële vaste activa	0	0	0	0	0	0
1. Extern verzelfstandigde agentschappen	0	0	0	0	0	0
2. Intergemeentelijke samenwerkingsverbanden en soortgelijke entiteiten	0	0	0	0	0	0
3. OCMW-verenigingen	0	0	0	0	0	0
4. Andere financiële vaste activa	0	0	0	0	0	0
B. Investerings in materiële vaste activa	0	85.877	0	150.000	0	235.877
1. Gemeenschapsgoederen en bedrijfsmatige materiële vaste activa	0	85.877	0	150.000	0	235.877
<i>a. Terreinen en gebouwen</i>	0	0	0	0	0	0
<i>b. Wegen en andere infrastructuur</i>	0	0	0	0	0	0
<i>c. Roerende goederen</i>	0	85.877	0	150.000	0	235.877
<i>d. Leasing en soortgelijke rechten</i>	0	0	0	0	0	0
<i>e. Erfgoed</i>	0	0	0	0	0	0
2. Andere materiële vaste activa	0	0	0	0	0	0
<i>a. Onroerende goederen</i>	0	0	0	0	0	0
<i>b. Roerende goederen</i>	0	0	0	0	0	0
C. Investerings in immateriële vaste activa	0	0	0	0	0	0
D. Toegestane investeringssubsidies	0	0	0	0	0	0
II. ONTVANGSTEN						
A. Verkoop van financiële vaste activa	0	0	0	0	0	0
1. Extern verzelfstandigde agentschappen	0	0	0	0	0	0
2. Intergemeentelijke samenwerkingsverbanden en soortgelijke entiteiten	0	0	0	0	0	0
3. OCMW-verenigingen	0	0	0	0	0	0
4. Andere financiële vaste activa	0	0	0	0	0	0
B. Verkoop van materiële vaste activa	0	0	0	0	0	0
1. Gemeenschapsgoederen en bedrijfsmatige materiële vaste activa	0	0	0	0	0	0
<i>a. Terreinen en gebouwen</i>	0	0	0	0	0	0
<i>b. Wegen en andere infrastructuur</i>	0	0	0	0	0	0
<i>c. Roerende goederen</i>	0	0	0	0	0	0
<i>d. Leasing en soortgelijke rechten</i>	0	0	0	0	0	0
<i>e. Erfgoed</i>	0	0	0	0	0	0
2. Andere materiële vaste activa	0	0	0	0	0	0
<i>a. Onroerende goederen</i>	0	0	0	0	0	0
<i>b. Roerende goederen</i>	0	0	0	0	0	0
C. Verkoop van immateriële vaste activa	0	0	0	0	0	0
D. Investeringssubsidies en -schenkingen	0	0	0	0	0	0

MIDDELKERKE

Schema T3: Investeringsproject: 2.2.2.1: 2.2.2.1 (Actieplan/Actie: 2.2.2 / 2.2.2.1)

	Reeds gerealiseerd		Nog te realiseren			Totaal
	vóór MJP	in MJP	vóór MJP	in MJP	na MJP	
I. UITGAVEN						
A. Investerings in financiële vaste activa	0	0	0	0	0	0
1. Extern verzelfstandigde agentschappen	0	0	0	0	0	0
2. Intergemeentelijke samenwerkingsverbanden en soortgelijke entiteiten	0	0	0	0	0	0
3. OCMW-verenigingen	0	0	0	0	0	0
4. Andere financiële vaste activa	0	0	0	0	0	0
B. Investerings in materiële vaste activa	0	179.932	0	0	0	179.932
1. Gemeenschapsgoederen en bedrijfsmatige materiële vaste activa	0	179.932	0	0	0	179.932
<i>a. Terreinen en gebouwen</i>	0	87.209	0	0	0	87.209
<i>b. Wegen en andere infrastructuur</i>	0	0	0	0	0	0
<i>c. Roerende goederen</i>	0	92.722	0	0	0	92.722
<i>d. Leasing en soortgelijke rechten</i>	0	0	0	0	0	0
<i>e. Erfgoed</i>	0	0	0	0	0	0
2. Andere materiële vaste activa	0	0	0	0	0	0
<i>a. Onroerende goederen</i>	0	0	0	0	0	0
<i>b. Roerende goederen</i>	0	0	0	0	0	0
C. Investerings in immateriële vaste activa	0	0	0	0	0	0
D. Toegestane investeringssubsidies	0	0	0	0	0	0
II. ONTVANGSTEN						
A. Verkoop van financiële vaste activa	0	0	0	0	0	0
1. Extern verzelfstandigde agentschappen	0	0	0	0	0	0
2. Intergemeentelijke samenwerkingsverbanden en soortgelijke entiteiten	0	0	0	0	0	0
3. OCMW-verenigingen	0	0	0	0	0	0
4. Andere financiële vaste activa	0	0	0	0	0	0
B. Verkoop van materiële vaste activa	0	0	0	0	0	0
1. Gemeenschapsgoederen en bedrijfsmatige materiële vaste activa	0	0	0	0	0	0
<i>a. Terreinen en gebouwen</i>	0	0	0	0	0	0
<i>b. Wegen en andere infrastructuur</i>	0	0	0	0	0	0
<i>c. Roerende goederen</i>	0	0	0	0	0	0
<i>d. Leasing en soortgelijke rechten</i>	0	0	0	0	0	0
<i>e. Erfgoed</i>	0	0	0	0	0	0
2. Andere materiële vaste activa	0	0	0	0	0	0
<i>a. Onroerende goederen</i>	0	0	0	0	0	0
<i>b. Roerende goederen</i>	0	0	0	0	0	0
C. Verkoop van immateriële vaste activa	0	0	0	0	0	0
D. Investeringssubsidies en -schenkingen	0	0	0	0	0	0

MIDDELKERKE

Schema T3: Investeringsproject: 2.2.2.2: 2.2.2.2 (Actieplan/Actie: 2.2.2 / 2.2.2.2)

	Reeds gerealiseerd		Nog te realiseren			Totaal
	vóór MJP	in MJP	vóór MJP	in MJP	na MJP	
I. UITGAVEN						
A. Investerings in financiële vaste activa	0	0	0	0	0	0
1. Extern verzelfstandigde agentschappen	0	0	0	0	0	0
2. Intergemeentelijke samenwerkingsverbanden en soortgelijke entiteiten	0	0	0	0	0	0
3. OCMW-verenigingen	0	0	0	0	0	0
4. Andere financiële vaste activa	0	0	0	0	0	0
B. Investerings in materiële vaste activa	0	29.938	0	0	0	29.938
1. Gemeenschapsgoederen en bedrijfsmatige materiële vaste activa	0	29.938	0	0	0	29.938
<i>a. Terreinen en gebouwen</i>	0	29.938	0	0	0	29.938
<i>b. Wegen en andere infrastructuur</i>	0	0	0	0	0	0
<i>c. Roerende goederen</i>	0	0	0	0	0	0
<i>d. Leasing en soortgelijke rechten</i>	0	0	0	0	0	0
<i>e. Erfgoed</i>	0	0	0	0	0	0
2. Andere materiële vaste activa	0	0	0	0	0	0
<i>a. Onroerende goederen</i>	0	0	0	0	0	0
<i>b. Roerende goederen</i>	0	0	0	0	0	0
C. Investerings in immateriële vaste activa	0	0	0	0	0	0
D. Toegestane investeringssubsidies	0	0	0	0	0	0
II. ONTVANGSTEN						
A. Verkoop van financiële vaste activa	0	0	0	0	0	0
1. Extern verzelfstandigde agentschappen	0	0	0	0	0	0
2. Intergemeentelijke samenwerkingsverbanden en soortgelijke entiteiten	0	0	0	0	0	0
3. OCMW-verenigingen	0	0	0	0	0	0
4. Andere financiële vaste activa	0	0	0	0	0	0
B. Verkoop van materiële vaste activa	0	0	0	0	0	0
1. Gemeenschapsgoederen en bedrijfsmatige materiële vaste activa	0	0	0	0	0	0
<i>a. Terreinen en gebouwen</i>	0	0	0	0	0	0
<i>b. Wegen en andere infrastructuur</i>	0	0	0	0	0	0
<i>c. Roerende goederen</i>	0	0	0	0	0	0
<i>d. Leasing en soortgelijke rechten</i>	0	0	0	0	0	0
<i>e. Erfgoed</i>	0	0	0	0	0	0
2. Andere materiële vaste activa	0	0	0	0	0	0
<i>a. Onroerende goederen</i>	0	0	0	0	0	0
<i>b. Roerende goederen</i>	0	0	0	0	0	0
C. Verkoop van immateriële vaste activa	0	0	0	0	0	0
D. Investeringsubsidies en -schenkingen	0	0	0	0	0	0

MIDDELKERKE

Schema T3: Investeringsproject: 2.3.1.1: 2.3.1.1 (Actieplan/Actie: 2.3.1 / 2.3.1.1)

	Reeds gerealiseerd		Nog te realiseren			Totaal
	vóór MJP	in MJP	vóór MJP	in MJP	na MJP	
I. UITGAVEN						
A. Investerings in financiële vaste activa	0	0	0	0	0	0
1. Extern verzelfstandigde agentschappen	0	0	0	0	0	0
2. Intergemeentelijke samenwerkingsverbanden en soortgelijke entiteiten	0	0	0	0	0	0
3. OCMW-verenigingen	0	0	0	0	0	0
4. Andere financiële vaste activa	0	0	0	0	0	0
B. Investerings in materiële vaste activa	0	625.274	0	450.000	0	1.075.274
1. Gemeenschapsgoederen en bedrijfsmatige materiële vaste activa	0	625.274	0	450.000	0	1.075.274
<i>a. Terreinen en gebouwen</i>	0	566.251	0	450.000	0	1.016.251
<i>b. Wegen en andere infrastructuur</i>	0	0	0	0	0	0
<i>c. Roerende goederen</i>	0	59.023	0	0	0	59.023
<i>d. Leasing en soortgelijke rechten</i>	0	0	0	0	0	0
<i>e. Erfgoed</i>	0	0	0	0	0	0
2. Andere materiële vaste activa	0	0	0	0	0	0
<i>a. Onroerende goederen</i>	0	0	0	0	0	0
<i>b. Roerende goederen</i>	0	0	0	0	0	0
C. Investerings in immateriële vaste activa	0	0	0	0	0	0
D. Toegestane investeringssubsidies	0	0	0	0	0	0
II. ONTVANGSTEN						
A. Verkoop van financiële vaste activa	0	0	0	0	0	0
1. Extern verzelfstandigde agentschappen	0	0	0	0	0	0
2. Intergemeentelijke samenwerkingsverbanden en soortgelijke entiteiten	0	0	0	0	0	0
3. OCMW-verenigingen	0	0	0	0	0	0
4. Andere financiële vaste activa	0	0	0	0	0	0
B. Verkoop van materiële vaste activa	0	0	0	0	0	0
1. Gemeenschapsgoederen en bedrijfsmatige materiële vaste activa	0	0	0	0	0	0
<i>a. Terreinen en gebouwen</i>	0	0	0	0	0	0
<i>b. Wegen en andere infrastructuur</i>	0	0	0	0	0	0
<i>c. Roerende goederen</i>	0	0	0	0	0	0
<i>d. Leasing en soortgelijke rechten</i>	0	0	0	0	0	0
<i>e. Erfgoed</i>	0	0	0	0	0	0
2. Andere materiële vaste activa	0	0	0	0	0	0
<i>a. Onroerende goederen</i>	0	0	0	0	0	0
<i>b. Roerende goederen</i>	0	0	0	0	0	0
C. Verkoop van immateriële vaste activa	0	0	0	0	0	0
D. Investeringssubsidies en -schenkingen	0	0	0	0	0	0

MIDDELKERKE

Schema T3: Investeringsproject: 2.3.2.2: 2.3.2.2 (Actieplan/Actie: 2.3.2 / 2.3.2.2)

	Reeds gerealiseerd		Nog te realiseren			Totaal
	vóór MJP	in MJP	vóór MJP	in MJP	na MJP	
I. UITGAVEN						
A. Investeringsprojecten in financiële vaste activa	0	0	0	0	0	0
1. Extern verzelfstandigde agentschappen	0	0	0	0	0	0
2. Intergemeentelijke samenwerkingsverbanden en soortgelijke entiteiten	0	0	0	0	0	0
3. OCMW-verenigingen	0	0	0	0	0	0
4. Andere financiële vaste activa	0	0	0	0	0	0
B. Investeringsprojecten in materiële vaste activa	0	6.408	0	0	0	6.408
1. Gemeenschapsgoederen en bedrijfsmatige materiële vaste activa	0	6.408	0	0	0	6.408
a. Terreinen en gebouwen	0	6.408	0	0	0	6.408
b. Wegen en andere infrastructuur	0	0	0	0	0	0
c. Roerende goederen	0	0	0	0	0	0
d. Leasing en soortgelijke rechten	0	0	0	0	0	0
e. Erfgoed	0	0	0	0	0	0
2. Andere materiële vaste activa	0	0	0	0	0	0
a. Onroerende goederen	0	0	0	0	0	0
b. Roerende goederen	0	0	0	0	0	0
C. Investeringsprojecten in immateriële vaste activa	0	0	0	0	0	0
D. Toegestane investeringsprojecten	0	0	0	0	0	0
II. ONTVANGSTEN						
A. Verkoop van financiële vaste activa	0	0	0	0	0	0
1. Extern verzelfstandigde agentschappen	0	0	0	0	0	0
2. Intergemeentelijke samenwerkingsverbanden en soortgelijke entiteiten	0	0	0	0	0	0
3. OCMW-verenigingen	0	0	0	0	0	0
4. Andere financiële vaste activa	0	0	0	0	0	0
B. Verkoop van materiële vaste activa	0	0	0	0	0	0
1. Gemeenschapsgoederen en bedrijfsmatige materiële vaste activa	0	0	0	0	0	0
a. Terreinen en gebouwen	0	0	0	0	0	0
b. Wegen en andere infrastructuur	0	0	0	0	0	0
c. Roerende goederen	0	0	0	0	0	0
d. Leasing en soortgelijke rechten	0	0	0	0	0	0
e. Erfgoed	0	0	0	0	0	0
2. Andere materiële vaste activa	0	0	0	0	0	0
a. Onroerende goederen	0	0	0	0	0	0
b. Roerende goederen	0	0	0	0	0	0
C. Verkoop van immateriële vaste activa	0	0	0	0	0	0
D. Investeringsprojecten en -schenkingen	0	0	0	0	0	0

MIDDELKERKE

Schema T3: Investeringsproject: 2.4.1.1: 2.4.1.1 (Actieplan/Actie: 2.4.1 / 2.4.1.1)

	Reeds gerealiseerd		Nog te realiseren			Totaal
	vóór MJP	in MJP	vóór MJP	in MJP	na MJP	
I. UITGAVEN						
A. Investerings in financiële vaste activa	0	0	0	0	0	0
1. Extern verzelfstandigde agentschappen	0	0	0	0	0	0
2. Intergemeentelijke samenwerkingsverbanden en soortgelijke entiteiten	0	0	0	0	0	0
3. OCMW-verenigingen	0	0	0	0	0	0
4. Andere financiële vaste activa	0	0	0	0	0	0
B. Investerings in materiële vaste activa	0	43.221	0	0	0	43.221
1. Gemeenschapsgoederen en bedrijfsmatige materiële vaste activa	0	43.221	0	0	0	43.221
<i>a. Terreinen en gebouwen</i>	0	0	0	0	0	0
<i>b. Wegen en andere infrastructuur</i>	0	0	0	0	0	0
<i>c. Roerende goederen</i>	0	43.221	0	0	0	43.221
<i>d. Leasing en soortgelijke rechten</i>	0	0	0	0	0	0
<i>e. Erfgoed</i>	0	0	0	0	0	0
2. Andere materiële vaste activa	0	0	0	0	0	0
<i>a. Onroerende goederen</i>	0	0	0	0	0	0
<i>b. Roerende goederen</i>	0	0	0	0	0	0
C. Investerings in immateriële vaste activa	0	0	0	0	0	0
D. Toegestane investeringssubsidies	0	0	0	0	0	0
II. ONTVANGSTEN						
A. Verkoop van financiële vaste activa	0	0	0	0	0	0
1. Extern verzelfstandigde agentschappen	0	0	0	0	0	0
2. Intergemeentelijke samenwerkingsverbanden en soortgelijke entiteiten	0	0	0	0	0	0
3. OCMW-verenigingen	0	0	0	0	0	0
4. Andere financiële vaste activa	0	0	0	0	0	0
B. Verkoop van materiële vaste activa	0	0	0	0	0	0
1. Gemeenschapsgoederen en bedrijfsmatige materiële vaste activa	0	0	0	0	0	0
<i>a. Terreinen en gebouwen</i>	0	0	0	0	0	0
<i>b. Wegen en andere infrastructuur</i>	0	0	0	0	0	0
<i>c. Roerende goederen</i>	0	0	0	0	0	0
<i>d. Leasing en soortgelijke rechten</i>	0	0	0	0	0	0
<i>e. Erfgoed</i>	0	0	0	0	0	0
2. Andere materiële vaste activa	0	0	0	0	0	0
<i>a. Onroerende goederen</i>	0	0	0	0	0	0
<i>b. Roerende goederen</i>	0	0	0	0	0	0
C. Verkoop van immateriële vaste activa	0	0	0	0	0	0
D. Investeringsubsidies en -schenkingen	0	0	0	0	0	0

MIDDELKERKE

Schema T3: Investeringsproject: 2.4.1.4: 2.4.1.4 (Actieplan/Actie: 2.4.1 / 2.4.1.4)

	Reeds gerealiseerd		Nog te realiseren			Totaal
	vóór MJP	in MJP	vóór MJP	in MJP	na MJP	
I. UITGAVEN						
A. Investerings in financiële vaste activa	0	0	0	0	0	0
1. Extern verzelfstandigde agentschappen	0	0	0	0	0	0
2. Intergemeentelijke samenwerkingsverbanden en soortgelijke entiteiten	0	0	0	0	0	0
3. OCMW-verenigingen	0	0	0	0	0	0
4. Andere financiële vaste activa	0	0	0	0	0	0
B. Investerings in materiële vaste activa	0	0	0	120.000	0	120.000
1. Gemeenschapsgoederen en bedrijfsmatige materiële vaste activa	0	0	0	120.000	0	120.000
<i>a. Terreinen en gebouwen</i>	0	0	0	120.000	0	120.000
<i>b. Wegen en andere infrastructuur</i>	0	0	0	0	0	0
<i>c. Roerende goederen</i>	0	0	0	0	0	0
<i>d. Leasing en soortgelijke rechten</i>	0	0	0	0	0	0
<i>e. Erfgoed</i>	0	0	0	0	0	0
2. Andere materiële vaste activa	0	0	0	0	0	0
<i>a. Onroerende goederen</i>	0	0	0	0	0	0
<i>b. Roerende goederen</i>	0	0	0	0	0	0
C. Investerings in immateriële vaste activa	0	0	0	0	0	0
D. Toegestane investeringssubsidies	0	0	0	0	0	0
II. ONTVANGSTEN						
A. Verkoop van financiële vaste activa	0	0	0	0	0	0
1. Extern verzelfstandigde agentschappen	0	0	0	0	0	0
2. Intergemeentelijke samenwerkingsverbanden en soortgelijke entiteiten	0	0	0	0	0	0
3. OCMW-verenigingen	0	0	0	0	0	0
4. Andere financiële vaste activa	0	0	0	0	0	0
B. Verkoop van materiële vaste activa	0	0	0	0	0	0
1. Gemeenschapsgoederen en bedrijfsmatige materiële vaste activa	0	0	0	0	0	0
<i>a. Terreinen en gebouwen</i>	0	0	0	0	0	0
<i>b. Wegen en andere infrastructuur</i>	0	0	0	0	0	0
<i>c. Roerende goederen</i>	0	0	0	0	0	0
<i>d. Leasing en soortgelijke rechten</i>	0	0	0	0	0	0
<i>e. Erfgoed</i>	0	0	0	0	0	0
2. Andere materiële vaste activa	0	0	0	0	0	0
<i>a. Onroerende goederen</i>	0	0	0	0	0	0
<i>b. Roerende goederen</i>	0	0	0	0	0	0
C. Verkoop van immateriële vaste activa	0	0	0	0	0	0
D. Investeringsubsidies en -schenkingen	0	0	0	0	0	0

MIDDELKERKE

Schema T3: Investeringsproject: 2.4.2.1: 2.4.2.1 (Actieplan/Actie: 2.4.2 / 2.4.2.1)

	Reeds gerealiseerd		Nog te realiseren			Totaal
	vóór MJP	in MJP	vóór MJP	in MJP	na MJP	
I. UITGAVEN						
A. Investerings in financiële vaste activa	0	0	0	0	0	0
1. Extern verzelfstandigde agentschappen	0	0	0	0	0	0
2. Intergemeentelijke samenwerkingsverbanden en soortgelijke entiteiten	0	0	0	0	0	0
3. OCMW-verenigingen	0	0	0	0	0	0
4. Andere financiële vaste activa	0	0	0	0	0	0
B. Investerings in materiële vaste activa	0	26.471.193	0	2.130.000	0	28.601.193
1. Gemeenschapsgoederen en bedrijfsmatige materiële vaste activa	0	26.471.193	0	2.130.000	0	28.601.193
<i>a. Terreinen en gebouwen</i>	0	2.255.173	0	1.840.000	0	4.095.173
<i>b. Wegen en andere infrastructuur</i>	0	193.119	0	290.000	0	483.119
<i>c. Roerende goederen</i>	0	0	0	0	0	0
<i>d. Leasing en soortgelijke rechten</i>	0	24.022.902	0	0	0	24.022.902
<i>e. Erfgoed</i>	0	0	0	0	0	0
2. Andere materiële vaste activa	0	0	0	0	0	0
<i>a. Onroerende goederen</i>	0	0	0	0	0	0
<i>b. Roerende goederen</i>	0	0	0	0	0	0
C. Investerings in immateriële vaste activa	0	0	0	0	0	0
D. Toegestane investeringssubsidies	0	0	0	0	0	0
II. ONTVANGSTEN						
A. Verkoop van financiële vaste activa	0	0	0	0	0	0
1. Extern verzelfstandigde agentschappen	0	0	0	0	0	0
2. Intergemeentelijke samenwerkingsverbanden en soortgelijke entiteiten	0	0	0	0	0	0
3. OCMW-verenigingen	0	0	0	0	0	0
4. Andere financiële vaste activa	0	0	0	0	0	0
B. Verkoop van materiële vaste activa	0	0	0	0	0	0
1. Gemeenschapsgoederen en bedrijfsmatige materiële vaste activa	0	0	0	0	0	0
<i>a. Terreinen en gebouwen</i>	0	0	0	0	0	0
<i>b. Wegen en andere infrastructuur</i>	0	0	0	0	0	0
<i>c. Roerende goederen</i>	0	0	0	0	0	0
<i>d. Leasing en soortgelijke rechten</i>	0	0	0	0	0	0
<i>e. Erfgoed</i>	0	0	0	0	0	0
2. Andere materiële vaste activa	0	0	0	0	0	0
<i>a. Onroerende goederen</i>	0	0	0	0	0	0
<i>b. Roerende goederen</i>	0	0	0	0	0	0
C. Verkoop van immateriële vaste activa	0	0	0	0	0	0
D. Investeringsubsidies en -schenkingen	0	60.000	0	1.091.875	0	1.151.875

MIDDELKERKE

Schema T3: Investeringsproject: 2.4.2.2: 2.4.2.2 (Actieplan/Actie: 2.4.2 / 2.4.2.2)

	Reeds gerealiseerd		Nog te realiseren			Totaal
	vóór MJP	in MJP	vóór MJP	in MJP	na MJP	
I. UITGAVEN						
A. Investerings in financiële vaste activa	0	0	0	0	0	0
1. Extern verzelfstandigde agentschappen	0	0	0	0	0	0
2. Intergemeentelijke samenwerkingsverbanden en soortgelijke entiteiten	0	0	0	0	0	0
3. OCMW-verenigingen	0	0	0	0	0	0
4. Andere financiële vaste activa	0	0	0	0	0	0
B. Investerings in materiële vaste activa	0	242.778	0	0	0	242.778
1. Gemeenschapsgoederen en bedrijfsmatige materiële vaste activa	0	242.778	0	0	0	242.778
<i>a. Terreinen en gebouwen</i>	0	242.778	0	0	0	242.778
<i>b. Wegen en andere infrastructuur</i>	0	0	0	0	0	0
<i>c. Roerende goederen</i>	0	0	0	0	0	0
<i>d. Leasing en soortgelijke rechten</i>	0	0	0	0	0	0
<i>e. Erfgoed</i>	0	0	0	0	0	0
2. Andere materiële vaste activa	0	0	0	0	0	0
<i>a. Onroerende goederen</i>	0	0	0	0	0	0
<i>b. Roerende goederen</i>	0	0	0	0	0	0
C. Investerings in immateriële vaste activa	0	0	0	0	0	0
D. Toegestane investeringssubsidies	0	0	0	0	0	0
II. ONTVANGSTEN						
A. Verkoop van financiële vaste activa	0	0	0	0	0	0
1. Extern verzelfstandigde agentschappen	0	0	0	0	0	0
2. Intergemeentelijke samenwerkingsverbanden en soortgelijke entiteiten	0	0	0	0	0	0
3. OCMW-verenigingen	0	0	0	0	0	0
4. Andere financiële vaste activa	0	0	0	0	0	0
B. Verkoop van materiële vaste activa	0	0	0	0	0	0
1. Gemeenschapsgoederen en bedrijfsmatige materiële vaste activa	0	0	0	0	0	0
<i>a. Terreinen en gebouwen</i>	0	0	0	0	0	0
<i>b. Wegen en andere infrastructuur</i>	0	0	0	0	0	0
<i>c. Roerende goederen</i>	0	0	0	0	0	0
<i>d. Leasing en soortgelijke rechten</i>	0	0	0	0	0	0
<i>e. Erfgoed</i>	0	0	0	0	0	0
2. Andere materiële vaste activa	0	0	0	0	0	0
<i>a. Onroerende goederen</i>	0	0	0	0	0	0
<i>b. Roerende goederen</i>	0	0	0	0	0	0
C. Verkoop van immateriële vaste activa	0	0	0	0	0	0
D. Investeringssubsidies en -schenkingen	0	0	0	0	0	0

MIDDELKERKE

Schema T3: Investeringsproject: 3.2.1.1: 3.2.1.1 (Actieplan/Actie: 3.2.1 / 3.2.1.1)

	Reeds gerealiseerd		Nog te realiseren			Totaal
	vóór MJP	in MJP	vóór MJP	in MJP	na MJP	
I. UITGAVEN						
A. Investerings in financiële vaste activa	0	0	0	0	0	0
1. Extern verzelfstandigde agentschappen	0	0	0	0	0	0
2. Intergemeentelijke samenwerkingsverbanden en soortgelijke entiteiten	0	0	0	0	0	0
3. OCMW-verenigingen	0	0	0	0	0	0
4. Andere financiële vaste activa	0	0	0	0	0	0
B. Investerings in materiële vaste activa	0	152.519	0	20.550.000	0	20.702.519
1. Gemeenschapsgoederen en bedrijfsmatige materiële vaste activa	0	152.519	0	20.550.000	0	20.702.519
<i>a. Terreinen en gebouwen</i>	0	152.519	0	20.550.000	0	20.702.519
<i>b. Wegen en andere infrastructuur</i>	0	0	0	0	0	0
<i>c. Roerende goederen</i>	0	0	0	0	0	0
<i>d. Leasing en soortgelijke rechten</i>	0	0	0	0	0	0
<i>e. Erfgoed</i>	0	0	0	0	0	0
2. Andere materiële vaste activa	0	0	0	0	0	0
<i>a. Onroerende goederen</i>	0	0	0	0	0	0
<i>b. Roerende goederen</i>	0	0	0	0	0	0
C. Investerings in immateriële vaste activa	0	0	0	0	0	0
D. Toegestane investeringssubsidies	0	0	0	0	0	0
II. ONTVANGSTEN						
A. Verkoop van financiële vaste activa	0	0	0	0	0	0
1. Extern verzelfstandigde agentschappen	0	0	0	0	0	0
2. Intergemeentelijke samenwerkingsverbanden en soortgelijke entiteiten	0	0	0	0	0	0
3. OCMW-verenigingen	0	0	0	0	0	0
4. Andere financiële vaste activa	0	0	0	0	0	0
B. Verkoop van materiële vaste activa	0	0	0	0	0	0
1. Gemeenschapsgoederen en bedrijfsmatige materiële vaste activa	0	0	0	0	0	0
<i>a. Terreinen en gebouwen</i>	0	0	0	0	0	0
<i>b. Wegen en andere infrastructuur</i>	0	0	0	0	0	0
<i>c. Roerende goederen</i>	0	0	0	0	0	0
<i>d. Leasing en soortgelijke rechten</i>	0	0	0	0	0	0
<i>e. Erfgoed</i>	0	0	0	0	0	0
2. Andere materiële vaste activa	0	0	0	0	0	0
<i>a. Onroerende goederen</i>	0	0	0	0	0	0
<i>b. Roerende goederen</i>	0	0	0	0	0	0
C. Verkoop van immateriële vaste activa	0	0	0	0	0	0
D. Investeringsubsidies en -schenkingen	0	0	0	0	0	0

MIDDELKERKE

Schema T3: Investeringsproject: 3.2.1.2: 3.2.1.2 (Actieplan/Actie: 3.2.1 / 3.2.1.2)

	Reeds gerealiseerd		Nog te realiseren			Totaal
	vóór MJP	in MJP	vóór MJP	in MJP	na MJP	
I. UITGAVEN						
A. Investerings in financiële vaste activa	0	0	0	0	0	0
1. Extern verzelfstandigde agentschappen	0	0	0	0	0	0
2. Intergemeentelijke samenwerkingsverbanden en soortgelijke entiteiten	0	0	0	0	0	0
3. OCMW-verenigingen	0	0	0	0	0	0
4. Andere financiële vaste activa	0	0	0	0	0	0
B. Investerings in materiële vaste activa	0	88.246	0	0	0	88.246
1. Gemeenschapsgoederen en bedrijfsmatige materiële vaste activa	0	88.246	0	0	0	88.246
<i>a. Terreinen en gebouwen</i>	0	88.246	0	0	0	88.246
<i>b. Wegen en andere infrastructuur</i>	0	0	0	0	0	0
<i>c. Roerende goederen</i>	0	0	0	0	0	0
<i>d. Leasing en soortgelijke rechten</i>	0	0	0	0	0	0
<i>e. Erfgoed</i>	0	0	0	0	0	0
2. Andere materiële vaste activa	0	0	0	0	0	0
<i>a. Onroerende goederen</i>	0	0	0	0	0	0
<i>b. Roerende goederen</i>	0	0	0	0	0	0
C. Investerings in immateriële vaste activa	0	0	0	0	0	0
D. Toegestane investeringssubsidies	0	0	0	0	0	0
II. ONTVANGSTEN						
A. Verkoop van financiële vaste activa	0	0	0	0	0	0
1. Extern verzelfstandigde agentschappen	0	0	0	0	0	0
2. Intergemeentelijke samenwerkingsverbanden en soortgelijke entiteiten	0	0	0	0	0	0
3. OCMW-verenigingen	0	0	0	0	0	0
4. Andere financiële vaste activa	0	0	0	0	0	0
B. Verkoop van materiële vaste activa	0	0	0	0	0	0
1. Gemeenschapsgoederen en bedrijfsmatige materiële vaste activa	0	0	0	0	0	0
<i>a. Terreinen en gebouwen</i>	0	0	0	0	0	0
<i>b. Wegen en andere infrastructuur</i>	0	0	0	0	0	0
<i>c. Roerende goederen</i>	0	0	0	0	0	0
<i>d. Leasing en soortgelijke rechten</i>	0	0	0	0	0	0
<i>e. Erfgoed</i>	0	0	0	0	0	0
2. Andere materiële vaste activa	0	0	0	0	0	0
<i>a. Onroerende goederen</i>	0	0	0	0	0	0
<i>b. Roerende goederen</i>	0	0	0	0	0	0
C. Verkoop van immateriële vaste activa	0	0	0	0	0	0
D. Investeringsubsidies en -schenkingen	0	0	0	0	0	0

MIDDELKERKE

Schema T3: Investeringsproject: 1.1.3.3: 1.1.3.3 (Actieplan/Actie: 1.1.3 / 1.1.3.3)

	Reeds gerealiseerd		Nog te realiseren			Totaal
	vóór MJP	in MJP	vóór MJP	in MJP	na MJP	
I. UITGAVEN						
A. Investerings in financiële vaste activa	0	0	0	0	0	0
1. Extern verzelfstandigde agentschappen	0	0	0	0	0	0
2. Intergemeentelijke samenwerkingsverbanden en soortgelijke entiteiten	0	0	0	0	0	0
3. OCMW-verenigingen	0	0	0	0	0	0
4. Andere financiële vaste activa	0	0	0	0	0	0
B. Investerings in materiële vaste activa	0	16.979	0	7.500	0	24.479
1. Gemeenschapsgoederen en bedrijfsmatige materiële vaste activa	0	16.979	0	7.500	0	24.479
<i>a. Terreinen en gebouwen</i>	0	0	0	0	0	0
<i>b. Wegen en andere infrastructuur</i>	0	0	0	0	0	0
<i>c. Roerende goederen</i>	0	0	0	0	0	0
<i>d. Leasing en soortgelijke rechten</i>	0	0	0	0	0	0
<i>e. Erfgoed</i>	0	16.979	0	7.500	0	24.479
2. Andere materiële vaste activa	0	0	0	0	0	0
<i>a. Onroerende goederen</i>	0	0	0	0	0	0
<i>b. Roerende goederen</i>	0	0	0	0	0	0
C. Investerings in immateriële vaste activa	0	0	0	0	0	0
D. Toegestane investeringssubsidies	0	0	0	0	0	0
II. ONTVANGSTEN						
A. Verkoop van financiële vaste activa	0	0	0	0	0	0
1. Extern verzelfstandigde agentschappen	0	0	0	0	0	0
2. Intergemeentelijke samenwerkingsverbanden en soortgelijke entiteiten	0	0	0	0	0	0
3. OCMW-verenigingen	0	0	0	0	0	0
4. Andere financiële vaste activa	0	0	0	0	0	0
B. Verkoop van materiële vaste activa	0	0	0	0	0	0
1. Gemeenschapsgoederen en bedrijfsmatige materiële vaste activa	0	0	0	0	0	0
<i>a. Terreinen en gebouwen</i>	0	0	0	0	0	0
<i>b. Wegen en andere infrastructuur</i>	0	0	0	0	0	0
<i>c. Roerende goederen</i>	0	0	0	0	0	0
<i>d. Leasing en soortgelijke rechten</i>	0	0	0	0	0	0
<i>e. Erfgoed</i>	0	0	0	0	0	0
2. Andere materiële vaste activa	0	0	0	0	0	0
<i>a. Onroerende goederen</i>	0	0	0	0	0	0
<i>b. Roerende goederen</i>	0	0	0	0	0	0
C. Verkoop van immateriële vaste activa	0	0	0	0	0	0
D. Investeringsubsidies en -schenkingen	0	0	0	0	0	0

MIDDELKERKE

Schema T3: Investeringsproject: 2.3.3.5: 2.3.3.5 (Actieplan/Actie: 2.3.3 / 2.3.3.5)

	Reeds gerealiseerd		Nog te realiseren			Totaal
	vóór MJP	in MJP	vóór MJP	in MJP	na MJP	
I. UITGAVEN						
A. Investerings in financiële vaste activa	0	0	0	0	0	0
1. Extern verzelfstandigde agentschappen	0	0	0	0	0	0
2. Intergemeentelijke samenwerkingsverbanden en soortgelijke entiteiten	0	0	0	0	0	0
3. OCMW-verenigingen	0	0	0	0	0	0
4. Andere financiële vaste activa	0	0	0	0	0	0
B. Investerings in materiële vaste activa	0	0	0	0	0	0
1. Gemeenschapsgoederen en bedrijfsmatige materiële vaste activa	0	0	0	0	0	0
<i>a. Terreinen en gebouwen</i>	0	0	0	0	0	0
<i>b. Wegen en andere infrastructuur</i>	0	0	0	0	0	0
<i>c. Roerende goederen</i>	0	0	0	0	0	0
<i>d. Leasing en soortgelijke rechten</i>	0	0	0	0	0	0
<i>e. Erfgoed</i>	0	0	0	0	0	0
2. Andere materiële vaste activa	0	0	0	0	0	0
<i>a. Onroerende goederen</i>	0	0	0	0	0	0
<i>b. Roerende goederen</i>	0	0	0	0	0	0
C. Investerings in immateriële vaste activa	0	0	0	0	0	0
D. Toegestane investeringssubsidies	0	0	0	0	0	0
II. ONTVANGSTEN						
A. Verkoop van financiële vaste activa	0	0	0	0	0	0
1. Extern verzelfstandigde agentschappen	0	0	0	0	0	0
2. Intergemeentelijke samenwerkingsverbanden en soortgelijke entiteiten	0	0	0	0	0	0
3. OCMW-verenigingen	0	0	0	0	0	0
4. Andere financiële vaste activa	0	0	0	0	0	0
B. Verkoop van materiële vaste activa	0	91.000	0	1.000.000	0	1.091.000
1. Gemeenschapsgoederen en bedrijfsmatige materiële vaste activa	0	91.000	0	1.000.000	0	1.091.000
<i>a. Terreinen en gebouwen</i>	0	91.000	0	1.000.000	0	1.091.000
<i>b. Wegen en andere infrastructuur</i>	0	0	0	0	0	0
<i>c. Roerende goederen</i>	0	0	0	0	0	0
<i>d. Leasing en soortgelijke rechten</i>	0	0	0	0	0	0
<i>e. Erfgoed</i>	0	0	0	0	0	0
2. Andere materiële vaste activa	0	0	0	0	0	0
<i>a. Onroerende goederen</i>	0	0	0	0	0	0
<i>b. Roerende goederen</i>	0	0	0	0	0	0
C. Verkoop van immateriële vaste activa	0	0	0	0	0	0
D. Investeringsubsidies en -schenkingen	0	0	0	0	0	0

3.4. Schema T4 - Evolutie van de financiële schulden

MIDDELKERKE						
Schema T4: Evolutie van de financiële schulden						
Financiële schulden op 31 december	Rek 2020	Rek 2021	Mjp 2022	Mjp 2023	Mjp 2024	Mjp 2025
A. Financiële schulden op lange termijn	41.303.917	60.608.584	69.744.555	95.155.054	93.908.731	88.815.437
1. Financiële schulden op 1 januari	40.074.447	41.303.917	60.608.584	69.744.555	95.155.054	93.908.731
2. Nieuwe leningen	4.235.179	24.032.390	13.400.000	30.900.000	4.500.000	0
3. Aflossingen	0	0	0	0	0	0
4. Overboekingen	-3.005.708	-4.727.724	-4.326.374	-5.489.500	-5.746.323	-5.093.294
5. Andere mutaties	0	0	62.346	0	0	0
B. Financiële schulden op lange termijn die binnen het jaar vervallen	3.073.934	3.930.713	4.326.374	5.489.500	5.746.323	5.093.294
1. Financiële schulden op 1 januari	2.980.760	3.073.934	3.930.713	4.326.374	5.489.500	5.746.323
2. Aflossingen	-2.912.534	-3.870.946	-3.868.367	-4.326.374	-5.489.500	-5.746.323
3. Overboekingen	3.005.708	4.727.724	4.326.374	5.489.500	5.746.323	5.093.294
4. Andere mutaties	0	0	-62.346	0	0	0
C. Financiële schulden op korte termijn	0	0	0	0	0	0
Totaal financiële schulden	44.377.852	64.539.296	74.070.929	100.644.555	99.655.054	93.908.731

3.5. Schema T5 - Toelichting bij de balans

MIDDELKERKE								
Schema T5: Toelichting bij de balans								
Mutatiestaat van de vaste activa	Boekwaarde op 1/1	Aankopen	Verkopen	Overboeking	Herwaardering	Afschrijving en waardevermindering	Andere mutaties	Boekwaarde op 31/12
A. Financiële vaste activa	53.513.683	0	0	0	0	0	0	53.513.683
1. Extern verzelstandigde agentschappen	0	0	0	0	0	0	0	0
2. Intergemeentelijke samenwerkingsverbanden en soor	29.709.941	0	0	0	0	0	0	29.709.941
3. OCMW-verenigingen	0	0	0	0	0	0	0	0
4. Andere financiële vaste activa	23.803.743	0	0	0	0	0	0	23.803.743
B. Materiële vaste activa	154.860.167	39.746.669	217.834	0	0	8.624.489	-241.331	185.523.183
1. Gemeenschapsgoederen	144.455.769	39.685.891	139.323	0	0	8.181.457	-241.331	175.579.549
a. Terreinen en gebouwen	81.771.284	8.073.223	131.658	0	0	3.239.266	-186.636	86.286.948
b. Wegen en andere infrastructuur	52.527.335	6.713.442	0	0	0	2.262.714	43.477	57.021.540
c. Installaties, machines en uitrusting	1.489.002	541.487	0	0	0	492.304	0	1.538.185
d. Meubilair, kantooruitrusting en rollend materieel	2.120.574	227.175	7.665	0	0	604.031	0	1.736.054
e. Leasing en soortgelijke rechten	6.547.572	24.032.390	0	0	0	1.583.143	0	28.996.820
f. Erfgoed	2	98.173	0	0	0	0	-98.173	2
2. Bedrijfsmatige materiële vaste activa	9.651.414	9.143	0	0	0	443.031	0	9.217.527
a. Terreinen en gebouwen	1.637.598	0	0	0	0	65.504	0	1.572.094
b. Installaties, machines en uitrusting	47.431	9.143	0	0	0	20.605	0	35.970
c. Meubilair, kantooruitrusting en rollend materieel	93.074	0	0	0	0	42.973	0	50.100
d. Leasing en soortgelijke rechten	7.873.311	0	0	0	0	313.949	0	7.559.362
3. Andere materiële vaste activa	752.984	51.635	78.511	0	0	0	0	726.108
a. Terreinen en gebouwen	752.984	51.635	78.511	0	0	0	0	726.108
b. Roerende goederen	0	0	0	0	0	0	0	0
C. Immateriële vaste activa	2.239.242	104.076	0	0	0	1.024.670	0	1.318.648

Mutatiestaat van het nettoactief					
	Boekw aarde op 1/1	Toevoeging	Verrekening	Andere mutaties	Boekw aarde op 31/12
A. Kapitaalssubsidies en schenkingen					
GEMEENTE MIDDELKERKE	19.553.502	5.261.588	1.178.239	0	23.636.850
O.C.M.W. MIDDELKERKE	6.869.724	511.990	314.813	0	7.066.901
Totaal	26.423.225	5.773.578	1.493.052	0	30.703.751
B. Gecumuleerd overschot of tekort					
	Boekw aarde op 1/1	Overschot of tekort van het boekjaar	Tussenkost gemeente aan OCMW	Andere mutaties	Boekw aarde op 31/12
GEMEENTE MIDDELKERKE	36.238.205	12.829.347	0	0	49.067.552
O.C.M.W. MIDDELKERKE	6.079.014	-2.040.113	0	0	4.038.901
Totaal	42.317.219	10.789.234	0	0	53.106.453
C. Herwaarderingsreserves					
	Boekw aarde op 1/1	Toevoeging	Terugneming	Andere mutaties	Boekw aarde op 31/12
GEMEENTE MIDDELKERKE	1.289.286	0	0	0	1.289.286
O.C.M.W. MIDDELKERKE	0	0	0	0	0
Totaal	1.289.286	0	0	0	1.289.286
D. Overig nettoactief					
	Boekw aarde op 1/1	Wijziging kapitaal		Andere mutaties	Boekw aarde op 31/12
GEMEENTE MIDDELKERKE	152.279.790	0		0	152.279.790
O.C.M.W. MIDDELKERKE	6.587.398	0		-511.990	6.075.408
Totaal	158.867.187	0	0	-511.990	158.355.198
Totaal nettoactief					
	Boekw aarde op 1/1			Andere mutaties	Boekw aarde op 31/12
GEMEENTE MIDDELKERKE	209.360.782			16.912.696	226.273.478
O.C.M.W. MIDDELKERKE	19.536.135			-2.354.926	17.181.209
Totaal	228.896.918	0	0	14.557.770	243.454.688

3.6. Financiële risico's

Risico's inzake schuldbeleer

Renterisico: risico op hogere rentelasten omwille van de wijzigende marktrente

Het risico op hogere rentelasten omwille van gewijzigde rentevoeten wordt voldoende afgedekt door middel van actief schuldbeleer. Minstens één maal per jaar wordt de schuldbeleer overlopen met de kredietinstellingen en wordt bekeken of er opportuniteiten zijn inzake schuldbeleer.

	Openstaande schuld op 31/12/2021
Gemeente	€ 54.208.880,66
OCMW	€ 10.330.489,80
Totaal	€ 64.539.370,46

Bij de gemeente bestaat 55% van de uitstaande schuld uit leningen met een vaste rentevoet. 45% van de uitstaande leningen zijn nog vatbaar voor herziening van de rentevoet. Normaal zou er een herzieningspiek zijn eind 2020. Ter indekking van dit renterisico werd in 2017 een forward rentevoet afgesloten. Als rekening gehouden wordt met deze forward rentevoet bedraagt het percentage vast 71,5%.

Bij het OCMW bestaat 94% van de uitstaande schuld uit leningen die herzienbaar zijn. Ter indekking van dit renterisico werden in 2017 forward rentevoeten afgesloten. Als rekening gehouden wordt met deze forward rentevoeten bedraagt het percentage vast 88,6%.

Begin 2020 vond de voorlopige oplevering van de assistentiewoningen plaats. Vanaf toen is de erfpachtovereenkomst beginnen lopen, wat een extra schuld met zich meebracht t.b.v. 4,5 miljoen euro, verspreid over 27 jaar.

In 2021 werd de leasing geboekt m.b.t. de bouw van het zwembad en de sporthal in vrijetijdspark de Krokodiel t.b.v. 24 miljoen euro, verspreid over 30 jaar.

Nieuwe leningen

Het aangepast meerjarenplan voorziet een verhoging van de schuldbelast met 48,8 miljoen euro.

Eind januari heeft de Amerikaanse centrale bank de deur opengezet voor een eerste renteverhoging in maart. Een week later volgde de Europese Centrale Bank en de Bank of England. De belangrijkste drijfveer van deze renteverhoging blijft de inflatie die steeds hoger wordt door de stijgende energieprijzen. Daarbij volgt nog een krapte op de arbeidsmarkt wat ook de loongroei zal doen versnellen.

Het is dus duidelijk dat de rentevoeten nog de hoogte in zullen gaan. De hamvraag is tot welke niveaus de rentevoeten op termijn kunnen stijgen. In het aangepast meerjarenplan werd een rentevoet van 2% voorzien, wat momenteel nog correct is.

Gecorrigeerde autofinancieringsmarge

De gemiddeld vastgelegde looptijd van de overheid voor het berekenen van de gecorrigeerde autofinancieringsmarge ligt op 12,5 jaar. Een groot deel van de lopende leningen/leasings heeft echter een looptijd van meer dan 20 jaar.

Ook voor de nieuwe leningen/leasings werd uitgegaan van een langere looptijd. Dit is te verantwoorden gezien deze financieringen gelinkt kunnen worden aan belangrijke investeringen in gebouwen / openbare werken (bouw nieuw casino, nieuwe school Westende, nieuw zwembad met sporthal, nieuw gemeentehuis, verbreden van de zeedijk, ...). Het spreekt voor zich dat de looptijd van deze financieringen eerder 25 of 30 jaar bedraagt, wat betekent dat de gebudgetteerde aflossingen veel lager uitvallen dan diegene die gebruikt worden voor de berekening van de gecorrigeerde autofinancieringsmarge.

Risico's inzake thesauriebeheer

Gemeente en OCMW houden rekeningen bij diverse financiële instellingen. De spreiding van middelen is een indekking van een bepaald risico.

Inzake beleggingen gaat het bestuur geen beleggingen aan waar enig risico aan verbonden is. De kapitaalsgarantie is een minimale eis. Bovendien wordt ook gebruik gemaakt van de mogelijkheid om het risico te spreiden door inleg te doen bij verschillende bankinstellingen. Naast spaarrekeningen bij Belfius heeft het bestuur ook spaarrekeningen bij o.a. KBC, ING en BNP Paribas Fortis. Dit verkleint niet alleen de kans dat de inleg bij een eventueel faillissement verloren zou gaan, maar biedt ook de kans sneller in te spelen op beleggingen met interessante voorwaarden.

Problematiek negatieve rentevoeten

Sinds enkele jaren zijn de rentevoeten op de Europese financiële markten historisch laag. Om de economie te stimuleren legt de Europese Centrale Bank een negatieve rente op aan de banken. Door die context van aanhoudende lage rentes hebben verschillende banken de afgelopen periode beslist om de voorwaarden van de rekeningen aan te passen en boven bepaalde drempelbedragen een negatieve rentevoet aan te rekenen. Zowel gemeente en OCMW, als de lokale politie en het AGB worden met deze problematiek geconfronteerd.

Om dit risico te beheersen worden de rekeningstanden dagelijks opgevolgd en worden de beschikbare liquide middelen zoveel mogelijk gespreid over de verschillende rekeningen die het bestuur aanhoudt bij de verschillende financiële instellingen.

Recent is er een oplossing gekomen voor de lokale besturen. Met de depositorekening beschikken de plaatselijke overheidsdiensten over een snelle en kosteloze oplossing om hun geld op een rekening bij de Deposito- en Consignatiekas van de Federale Overheid te plaatsen. Om aan de negatieve rentevoeten te ontsnappen, heeft de gemeente intussen een depositorekening geopend en werd reeds een groot deel van de gemeentelijke reserves gestort op deze rekening.

Risico's inzake de evolutie van de exploitatie-uitgaven

Werkingskosten

Een periodieke kritische screening van alle werkingskosten is noodzakelijk om de uitgaven beheersbaar te houden. Daarbij is het aangewezen om zeker de belangrijkste werkingsuitgaven te evalueren (verzekeringen, energiekosten, ...) en na te gaan of er een mogelijkheid is tot verbetering van de huidige voorwaarden. Daarnaast kan men ook opteren om bijkomend te investeren in energiebesparende maatregelen.

De inflatie brak sinds november elke maand een nieuw record en werd opnieuw aangewakkerd door de stijgende energieprijzen. Duidelijk is dat de oorlog in Oekraïne een domper zet op het economisch herstel en het is zo goed als onmogelijk te voorspellen hoe de toestand verder zal evolueren.

In de aanpassing van het meerjarenplan worden de budgetten voor de nutsvoorzieningen opgetrokken om een buffer te hebben. De volgende maanden zullen we naast de energieprijzen ook veel andere budgetten nauwlettend opvolgen en indien nodig optrekken.

Personeelskosten

De afgelopen periode werden de lonen in de publieke sector al tweemaal geïndexeerd. In juni dit jaar gaan de lonen opnieuw met 2% omhoog. Volgens het federale Planbureau is daarmee de kous nog niet af. In zijn inflatieverwachtingen van begin mei 2022 gaat het Planbureau uit van nieuwe overschrijdingen van de spilindex in oktober dit jaar (met 2% hogere lonen in december) en in februari 2023 (2% opslag in april 2023).

Dit weegt uiteraard op het meerjarenplan van de gemeente. Door de stijgende levensduurte nemen de uitgaven namelijk veel sneller en ook vroeger toe dan de ontvangsten.

Daarenboven geldt de stijging van de personeelskosten natuurlijk ook voor de gemeentelijke dotaties aan de politie- en hulpverleningszone, die met hetzelfde probleem te kampen hebben.

Evolutie van de pensioenlasten en van de samenstelling van het personeelsbestand

Lokale besturen moeten zelf instaan voor de financiering van de pensioenen van hun statutairen. De evolutie van de percentages van de werkgeversbijdragen is onzeker. De financiering wordt steeds

moeilijker waardoor er algemene maatregelen genomen worden door de federale overheid. Zo moet een lokaal bestuur meer betalen als de pensioenlast van zijn gepensioneerde ambtenaren groter is dan de theoretische basispensioenbijdrage die het bestuur voor dat jaar betaalt. Dit wordt de responsabiliseringsbijdrage genoemd.

Door de geplande afbouw van de statutaire tewerkstelling is het belangrijk om de evolutie van de responsabiliseringsbijdrage van gemeente en OCMW te monitoren. In dat kader worden onder meer prognoses opgevraagd op basis van het huidig personeelsbestand (studie Belfius).

Dit risico wordt deels afgedekt door het pensioenfonds dat het bestuur in 2009 heeft aangelegd voor de statutaire personeelsleden van de gemeente. Per 31/12/2021 bedroeg dit reservefonds € 4.871.632,17.

Daarnaast wordt het ten sterkste aanbevolen om blijvend de financiële evolutie nauwlettend op te volgen en, waar mogelijk en opportuun geacht, in de mate van het mogelijke beroep te doen op beschikbare personeelscapaciteit en -kwaliteit alvorens nieuwe betrekkingen in te vullen en nieuwe/bijkomende personeelsuitgaven te genereren.

Nieuwe tweede pensioenpijler

Het bestuur wil de pensioenkloof tussen haar statutair personeel en het contractueel personeel verkleinen. Het voorziet bijgevolg in een tweede pensioenpijler voor de totaliteit van het contractueel personeel.

Tot 31/12/2021 werd de tweede pensioenpijler vormgegeven door een groepsverzekering bij Belfius Insurance en Ethias. Deze verzekeraar heeft in juni 2021 de lopende groepsverzekerings-overeenkomst per 1 januari 2022 opgezegd. In de aflopende groepsverzekering bij Belfius Insurance en Ethias was het verplichte minimumrendement afgedekt door de verzekeraars zelf. Zij pasten het noodzakelijke verschil desgevallend bij en konden de werkgevers-besturen hiervoor niet aanspreken. Dit was meteen ook de belangrijkste reden waarom de overeenkomst werd opgezegd, want de verzekeraars moesten de voorbije jaren telkens veel geld toevoegen om aan de verplichtingen te voldoen.

Welke oplossing het bestuur ook kiest (een nieuwe groepsverzekering of een pensioenfonds), geen enkele aanbieder zal nog willen of kunnen werken met een gegarandeerd rendement. Op dat vlak gaan de besturen er dus op achteruit.

Net zoals de meeste Vlaamse lokale besturen is Middelkerke intussen toegetreden tot OFP Prolocus (pensioenfonds).

Gevolgen van bepaalde investeringen op de exploitatie

Exploitatie nieuw zwembad en sporthal (via concessieovereenkomst)

De jaarlijkse exploitatiekosten voor de gemeente (= jaarlijkse beschikbaarheidsvergoeding te betalen aan de uitbater) zijn gekend en werden voorzien in het meerjarenplan. De stijging van de door de gemeente te betalen prijssubsidies wordt geraamd op 105.000 euro en is opgenomen in de aanpassing van het meerjarenplan. De impact hiervan op de totale exploitatie-uitgaven is minimaal.

Exploitatie nieuw casinogebouw (speelzaal, horecafaciliteiten, evenementenhal, ...)

De uitbating hiervan zal via diverse concessies geregeld worden waardoor de exploitatiekosten voor de gemeente minimaal zijn. Voorzichtigheidshalve werd een jaarlijkse exploitatie-uitgave voorzien van € 50.000.

Risico's inzake de evolutie van de exploitatieontvangsten

Fiscale ontvangsten

Risico op inkomstenverlies door juridische geschillen

Inwoners en bedrijven vinden steeds vaker de weg naar juridische procedures om hun gelijk te halen in een dispuut waarin de lokale overheden betrokken zijn. Het risico op juridische geschillen is dan ook reëel.

Om dit risico enigszins te beperken heeft de gemeente zich voor de opmaak van de belangrijkste belastingreglementen laten bijstaan door een gespecialiseerd advocatenbureau.

Impact van de taxshift en de vergrijzing op de ontvangsten uit de aanvullende personenbelasting

Voor de jaren 2022-2025 wordt ervan uitgegaan dat de impact van de taxshift en de vergrijzing op de ontvangsten uit de aanvullende personenbelasting eerder beperkt zal zijn.

Impact van de coronacrisis op de ontvangsten uit de aanvullende personenbelasting

Door de zware economische impact van de coronacrisis dalen de belastbare inkomsten in het algemeen en dus ook de opbrengst van de aanvullende personenbelasting. De impact hiervan zal de komende jaren voelbaar zijn.

Dividenden**Dividenden netbeheer elektriciteit en aardgas (Fluvius)**

In 2021 werd bekend dat Fluvius de komende jaren minder dividenden zal uitkeren. Voor de gemeenten heeft dit een zware impact op de autofinancieringsmarge in het meerjarenplan.

De Vlaamse regering heeft beslist om een compensatiefonds van € 145 mio op te richten om deze daling van de dividenden te compenseren. De compensatie loopt van 2022 tot 2026 en neemt geleidelijk af.

Voor 2022 wordt een compensatie van 50% van de geraamde minderontvangsten toegekend.

Subsidies

Gemeentebesturen ontvangen veel overheidssteun, maar lopen ook het risico subsidies mis te lopen (vooral projectsubsidies). Het is belangrijk een goed zicht te hebben op alle subsidies die het bestuur ontvangt en deze in kaart te brengen. Tevens kan het aan te raden zijn in de organisatie personeelsleden vrij te maken die actief op zoek gaan naar die subsidiestromen waarop het bestuur mogelijk recht heeft.

Andere ontvangsten**Exploitatie nieuw casinogebouw**

De uitbating hiervan zal via diverse concessies geregeld worden. Voor de concessie van de speelzaaluitbating werd in het meerjarenplan vanaf 2024 een jaarlijks bedrag van 2,5 mio euro gebudgetteerd, dit op basis van de gunning van de concessie voor de exploitatie van een kansspelinrichting aan nv Belcasinos.

Voor de concessie betreffende de exploitatie van het hotel en restaurant werd voorlopig nog geen ontvangst gebudgetteerd gezien het dossier nog lopende is.

Risico's als gevolg van bepaalde overeenkomsten**Borgstellingen**

De gemeente en het OCMW hebben zich in het verleden borg gesteld voor de financiering van een aantal organisaties.

Voor de OVCO bedraagt het gewaarborgde bedrag vandaag € 1.089.660. Dit omvat de waarborg van de gemeente ten voordele van de OVCO voor de bouw van het crematorium te Oostende. Als borg kan de gemeente aangesproken worden indien de OVCO zijn verplichtingen tegenover de bank niet naleeft. Dit financieel risico wordt eerder beperkt geacht.

Het OCMW heeft momenteel geen lopende borgstellingen meer.

Belangrijke subsidiebeloften

In het meerjarenplan zijn diverse overheidssubsidies gebudgetteerd voor een totaal bedrag van iets minder dan 17 mio euro. De belangrijkste subsidiebedragen hebben betrekking op de aanleg van fietspaden, de heraanleg van diverse wegen, de heraanleg van de zeedijk, de inrichting van het sportpark de Krokodiel, de bouw van de nieuwe school te Westende en de aanleg van een nieuw containerpark. Het blijft een aandachtspunt te zorgen voor constante monitoring van de beloofde overheidssteun zodat deze projecten maximaal gerealiseerd kunnen worden.

Toegestane leningen

Er zijn enkel toegestane leningen uit het verleden voor de kerkfabrieken. Deze vormen geen risico tot terugbetaling gezien deze ook in de exploitatietoelage werden verrekend t.a.v. deze kerkfabrieken (broekzak vestzak operatie).

Overzicht lopende doorgeefleningen kerkfabrieken per bank op 31/12/2021

Belfius	€ 228.200,65
BNP Paribas Fortis	€ 179.370,19

De toegestane leningen worden systematisch en correct terugbetaald. Er zijn geen plannen om nieuwe leningen toe te staan.

Langdurige overeenkomsten

De erfpachtovereenkomsten met het AGB en de erfpachtovereenkomst m.b.t. de nieuwe assistentiewoningen op de OCMW-site houden geen significant financieel risico in.

Wat de concessie voor de realisatie en de uitbating van het zwembad en de sporthal in het vrijetijdspark de Krokodiel betreft, zal de financiële impact van de jaarlijks te betalen beschikbaarheidsvergoeding op lange termijn wel groter worden gezien de te betalen vergoeding jaarlijks geïndexeerd wordt en dit gedurende een periode van 30 jaar.

Risico's inzake de verplichtingen tegenover verbonden partijen

Politiezone

In de sector is er reeds enig tijd onrust over de toekomstvisie van de hogere overheden over de ideale (en minimale) schaalgrootte van lokale politiezones, om te kunnen voldoen aan alle basisfunctionaliteiten. Of het zal komen tot een vrijwillige dan wel verplichte fusieoperatie is tot op heden nog steeds niet duidelijk.

Daarnaast bestaan er nog andere onzekerheden, vooral wat betreft de toekomstige evolutie van de federale basisdotatie. Ook de pensioenproblematiek weegt zwaar op de politiezone, door de hoge graad van statutarisering en het gegeven dat de personeelskosten het gros van de uitgaven omvat (87% van de totale uitgaven). Voor het huidige meerjarenplan 2020-2025 voorzien we nog geen financieel risico gezien de gecumuleerde budgettaire resultaten in de jaarrekening 2021.

Zoals reeds hoger vermeld, hebben de loonindexeringen niet alleen effect op de personeelskosten van de gemeente en het OCMW, maar kampt ook de politiezone met dezelfde problematiek.

Hulpverleningszone

In de loop van 2020 werd er een extern bureau ingeschakeld om een veranderingstraject voor de hulpverleningszone uit te tekenen met als doel "de dienstverlening te verbeteren, de middelen meer te laten renderen en de gemeentelijke dotatie onder controle te houden".

De hieruit voortvloeiende daling van de vooropgestelde dotatie werd opgenomen in de eerste aanpassing van het meerjarenplan. Hoe de dotatie zal evolueren na 2025 is nog onzeker, hetgeen een financieel risico inhoudt voor de gemeente.

Daarnaast moet gemeld worden dat ook de hulpverleningszone wordt geconfronteerd met hogere personeelskosten door de indexaanpassingen.

AGB Middelkerke

De jaarlijkse inkomsten binnen het AGB Middelkerke bestaan uit verhuring (met dienstverlening) van zalen en lokalen, concessie inkomsten, inkomsten ondergrondse parking marktplein, standgelden markten en kermissen.

Een belangrijk deel van de inkomsten afkomstig uit het verhuren van zalen en lokalen wordt door de gemeente betaald, hetzij via het systeem van de derdebetalersregeling, hetzij via de gebruikersovereenkomsten afgesloten tussen gemeente en AGB voor het gebruik van bepaalde lokalen door de gemeentelijke diensten.

Het is van groot belang dat het AGB steeds ervoor zorgt dat zijn bezetting van de lokalen optimaal is. Het wegvallen van structurele verhuring kan de winstgevendheid van het AGB in het gedrang brengen.

Ingevolge een beslissing van de btw-administratie van 19 januari 2016 volstaat het namelijk niet langer dat een AGB een winsttoegmerk heeft opgenomen in de statuten om als btw-plichtige beschouwd te worden. De winst moet ook effectief blijken uit de boekhoudkundige resultaten.

Om economisch leefbaar te zijn, zal het in de toekomst nodig zijn dat het AGB Middelkerke vanwege de gemeente Middelkerke prijssubsidies ontvangt. Dit kan onder andere toegepast worden op de inkomgelden van het museum Les Zéphyrus.

Andere risico's

Hangende juridische geschillen

Het is aangewezen om de hangende juridische geschillen goed op te volgen en de mogelijke (negatieve) financiële impact tijdig en ernstig in te schatten. Indien nodig kan het gemeentebestuur financiële reserves aanleggen als er onzekerheid is wat betreft de goede afloop van een hangend geschil van een belangrijke omvang.

Hieronder worden een overzicht gegeven van de belangrijkste hangende juridische geschillen.

Gerechtelijke procedure voor Rechtbank van Eerste Aanleg Brugge tussen Nv Testerep (Willemen) en de gemeente m.b.t. het vorige casinoproject

In het kader van deze rechtszaak wordt in het meerjarenplan een uitgave voorzien ten bedrage van € 500.000. Dit bedrag is gebaseerd op de contractuele schadeplicht die voorzien was in het bestek van de PPS-overeenkomst en voorziet een marge voor betaling van eventuele procedurekosten.

Het tussenvonnissen van de rechtbank van eerste aanleg is in het voordeel van bouwgroep Willemen. De rechtbank zal een gerechtsdeskundige aanstellen die 6 maanden de tijd krijgt om de hoogte van de schadevergoeding te bepalen. Het bestuur heeft beslist hier niet op te wachten en heeft dan ook onmiddellijk beroep aangetekend tegen het tussenvonnissen.

Gerechtelijke procedure voor Raad van State m.b.t. gunning casinoconcessie

Begin 2021 diende nv Grand Casino de Dinant bij de Raad van State een verzoek tot nietigverklaring in, waarbij zij verzoekt om de nietigverklaring van de gunning van de casinoconcessie aan Belcasinos.

Hangend juridisch geschil met betrekking concessie cafetaria zwembad

De concessiehouders menen dat de concessie onterecht vroegtijdig is beëindigd door TMVW (Farys). Ze stellen dat de overeenkomst niet in deze mogelijkheid voorziet en dat er dus een verbrekingsvergoeding verschuldigd is. De omvang van deze vergoeding werd door hen begroot door een bedrijfsrevisorenkantoor.

Diverse fiscale geschillen

Er zijn diverse fiscale geschillen hangende, onder meer tegen de tweede-verblijfsbelasting en de belasting op de exploitatie van toeristische logies.

Inschatting verkoopprijs bij geplande verkopen van onroerende goederen

In het meerjarenplan zijn diverse verkopen gepland voor een totale ontvangst ten belope van iets meer dan 11 mio euro. De verkoop van de site Badenlaan en de site Leopoldlaan wegen budgettaire het zwaarst door. De verwachte verkoopopbrengst werd geraamd op basis van de meest recente schattingsverslagen. De kans dat de geraamde prijs niet verkregen wordt, is eerder klein. Uit een marktbevraging blijkt immers dat de marktwaarde van o.a. de site Leopoldlaan zelfs hoger ligt dan de geschatte waarde. Gezien het nog onduidelijk is wanneer deze geplande verkopen kunnen doorgaan, is er wel een risico dat de ontvangsten niet in de juiste jaren gebudgetteerd zijn.

Raming kostprijs belangrijke investeringen

In het meerjarenplan worden een aantal belangrijke investeringen gepland met een aanzienlijke budgettaire impact en bijgevolg een potentieel financieel risico. De investeringsuitgaven werden zo goed mogelijk geraamd, maar het risico blijft reëel dat de geplande investeringen duurder uitvallen dan geraamd (vb. door de evolutie van de bouwrijzen en/of door onvoorziene verrekningen / meerwerken).

Vooraf voor investeringen die verder in de toekomst gepland staan en investeringen die nog niet in de ontwerpfase zitten, is het moeilijk om een accurate raming op te maken.

Het opmaken van degelijke bestekken (aanbestedingsfase) en een goede opvolging van de werken zelf zijn belangrijk om dit risico enigszins te kunnen beheersen.

Daarnaast is er ook het risico dat de uitgaven niet in de juiste jaren worden gebudgetteerd. Dit blijft een aandachtspunt voor de komende jaren.

Oorlog Oekraïne

Door de oorlog in Oekraïne heeft het risico van prijsstijgingen zich daadwerkelijk voorgedaan. Sinds begin dit jaar zijn de prijzen van bouwmaterialen sterk gestegen. De impact hiervan op de lopende investeringsprojecten en op het meerjarenplan in zijn geheel wordt nauwlettend opgevolgd.

3.7. Waarderingsregels

Algemene principes

De waarderingsregels moeten voldoen aan de eisen van voorzichtigheid, oprechtheid en goede trouw. Ze mogen niet afhangen van het resultaat van het boekjaar.

Elk vermogensbestanddeel (bezitting of financieringsbron) moet afzonderlijk worden gewaardeerd.

De waarderingsregels worden opgesteld met het oog op het voortzetten van haar activiteiten (principe van going-concern) en zijn het ene boekjaar op het andere identiek tenzij ze niet langer aanleiding geven tot een waar en getrouw beeld.

De waarderingsregels moeten van het ene financiële boekjaar op het andere identiek zijn en stelselmatig worden toegepast. Ze moeten evenwel gewijzigd worden wanneer ze door omstandigheden niet langer zorgen voor een waar en getrouw beeld.

Waardering bij erkenning: aanschaffingswaarde

Elk actiefbestanddeel wordt bij erkenning gewaardeerd tegen aanschaffingswaarde en voor dat bedrag in de balans worden opgenomen, onder aftrek van de desbetreffende gecumuleerde afschrijvingen en waardeverminderingen.

Onder aanschaffingswaarde moet één van de volgende waarden worden verstaan:

- De aanschaffingsprijs + bijkomende kosten
- De ruilwaarde
- De vervaardigingswaarde (aanschaffingsprijs grondstoffen, ... + rechtstreekse productiekosten)
- De schenkingswaarde (marktwaarde van de goederen op het moment van de schenking of datum van het openvallen van de nalatenschap + belastingen en kosten)
- De inbrengwaarde

Voorwaarden om als investeringsgoed aanzien te worden:

A) Aankoop van goederen of diensten:

- 1) De aankoop per individueel stuk is hoger dan 1.000 € (*) afhankelijk van de rubriek(excl. btw)
- 2) De aankoop is duurzaam van aard (geen verbruiksgoed)
- 3) Het goed heeft een economische waarde over meerder jaren.

B) Onderhoud en herstellingen:

- 1) Het onderhoud, werk of herstelling is hoger dan 1.000 € *(excl. btw)
- 2) De aankoop is duurzaam van aard (geen verbruiksgoed)
- 3) Het onderhoud, werk of herstelling geeft het actief een hogere waarde

* Indien aankopen onder dit bedrag deel uitmaken van een groter project, worden deze toch geactiveerd.

Waardering in latere boekjaren

Na de initiële waardering van een actiefbestanddeel geldt voor de waardering in de latere boekjaren ofwel het kostprijsmodel ofwel het herwaarderingsmodel.

Volgens *het kostprijsmodel* moet een vast actief worden geboekt tegen zijn kostprijs, verminderd met eventuele geboekte afschrijvingen en eventuele geboekte waardeverminderingen.

Het herwaarderingsmodel (voor financiële vaste activa en overige materiële vaste activa) houdt echter in dat een vast actief waarvan de reële waarde betrouwbaar kan worden bepaald, geboekt wordt tegen de geherwaardeerde waarde.

Het belangrijkste verschil tussen beide modellen zit dus in het feit dat de activa waarop het kostprijsmodel van toepassing is niet kunnen worden geherwaardeerd.

	Gebruiksduur	Afschrijvingen	Waardeverminderingen	Herwaarderungen
Kostprijsmodel				
Gemeenschaps-goederen	Beperkt	JA	JA	NEE
	Onbeperkt	NEE	JA	NEE
Bedrijfsmatige materiële vaste activa	Beperkt	JA	JA	NEE
	Onbeperkt	NEE	JA	NEE
Immateriële vaste activa	Beperkt	JA	JA	NEE
	Onbeperkt	NEE	JA	NEE
Herwaarderingsmodel				
Overige materiële vaste activa	Beperkt	JA	JA	JA
	Onbeperkt	NEE	JA	JA
Financiële vaste activa	Niet van toepassing	NEE	JA	JA

AFSCHRIJVINGEN

Het af te schrijven bedrag van een actief wordt per financieel boekjaar bepaald (en kan dus per financieel boekjaar verschillen van elkaar) door het verschil tussen de boekhoudkundige waarde en de restwaarde te delen door de resterende gebruiksduur uitgedrukt in jaren.

$$\text{Jaarlijks afschrijvingsbedrag} = \frac{\text{boekhoudkundige waarde}}{\text{resterende gebruiksduur}}$$

De restwaarde en de gebruiksduur van een actief moeten ten minste aan het einde van elk financieel boekjaar worden herzien. Hierbij wordt uitgegaan van een 'gelijkmatige' veroudering; er wordt dus steeds gebruikgemaakt van de lineaire afschrijvingsmethode.

Het bestuur opteert ervoor de initiële afschrijvingsduur voor de diverse categorieën van activa te bepalen zoals opgenomen in bijgevoegde tabel.

WAARDEVERMINDERINGEN

Waardevermindering zijn andere correcties op de aanschaffingswaarde van actiefbestanddelen dan deze die voortvloeien uit afschrijvingen. Ze worden aangewend om rekening te kunnen houden met al dan niet als definitief aan te merken ontwaardingen bij het afsluiten van het financiële boekjaar. Als evenwel op het einde van het financiële boekjaar blijkt dat de gebruikswaarde van een goed hoger is dan zijn boekhoudkundige waarde, dan moeten de eventueel reeds geboekte waardeverminderingen worden teruggenomen ten belope van het verschil.

HERWAARDERINGEN

De financiële vaste activa en de overige materiële vaste activa, waarvan de reële waarde betrouwbaar kan worden bepaald (herwaarderingsmodel van toepassing), moeten na hun opname worden geboekt tegen de geherwaardeerde waarde. Dit is de reële waarde op het moment van de herwaardering, verminderd met eventuele latere gecumuleerde afschrijvingen en latere gecumuleerde waardeverminderingen.

Deze financiële en overige materiële vaste activa worden elk laatste jaar van de legislatuur/jaarlijks geherwaardeerd. Bij de herwaardering van een actief, wordt de volledige categorie waartoe dat actief behoort, geherwaardeerd. De overige materiële vaste activa met beperkte gebruiksduur worden op basis van deze geherwaardeerde waarde afgeschreven.

Inhoud en waardering van de (sub)rubrieken van de balans**LIQUIDE MIDDELEN EN GELDBELEGGINGEN**

Conform art. 158 BVR worden alle liquide middelen en geldbeleggingen - met uitzondering van de vastrentende effecten - gewaardeerd tegen de nominale waarde.

De aandelen, niet-vastrentende effecten en vastrentende effecten worden bij verwerving geboekt en gewaardeerd tegen de aanschaffingswaarde. Op de liquide middelen en geldbeleggingen worden waardeverminderingen toegepast als de realisatiewaarde op de datum van jaarafsluiting lager is dan de aanschaffingswaarde.

Indien bij realisatie meer- of minderwaarden worden behaald, dienen deze afzonderlijk te worden gerapporteerd in de staat van opbrengsten en kosten.

Geen enkele vorm van herwaardering is toegestaan op de liquide middelen en geldbeleggingen.

VORDERINGEN OP KORTE TERMIJN

Vorderingen op korte termijn worden in de balans opgenomen voor de nominale waarde.

Daarenboven zal men ook waardeverminderingen moeten boeken in functie van de ouderdom van de vordering, zijnde:

- Ouder dan 1 jaar en jonger dan 2 jaar: 10 %
- Ouder dan 2 jaar en jonger dan 3 jaar: 25 %
- Ouder dan 3 jaar en jonger dan 4 jaar: 50 %
- Ouder dan 4 jaar en jonger dan 5 jaar: 75 %
- Ouder dan 5 jaar: 100%

Onderscheid tussen ruiltransacties en niet-ruiltransacties?

Op het ogenblik dat de insolventie van een schuldenaar is bewezen, moet de vordering als oninvorderbaar worden geboekt en zal een minderwaarde moeten geboekt worden voor het saldo van de vordering. De vordering wordt dan uit de boekhouding verwijderd. Indien achteraf zou blijken dat er alsnog een gedeelte van de vordering werd gerecupereerd, dan zal dit aanleiding geven tot de boeking van een meerwaarde (742) voor het effectief gestorte bedrag.

VOORRADEN

Er wordt pas gewerkt met voorraden van zodra de voorraad 2,5% van het balanstotaal bedraagt. Onder dit percentage wordt de eventuele voorraad rechtsreeks opgenomen in kosten.

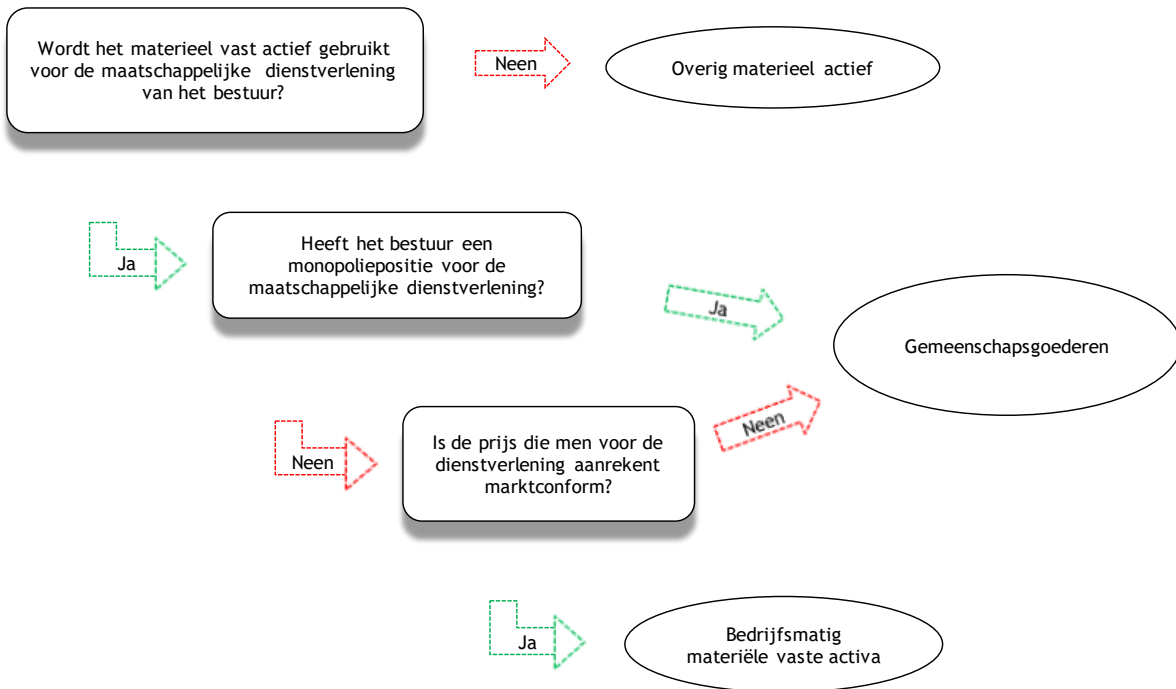
FINANCIËLE VASTE ACTIVA

Deelnemingen worden gewaardeerd tegen verwervingswaarde en vastrentende effecten tegen hun aanschaffingswaarde.

MATERIELE VASTE ACTIVA

Een onderscheid moet gemaakt worden tussen gemeenschapsgoederen, bedrijfsmatige activa en overige activa.

Onderstaand schema brengt de bepaling van de categorie waartoe een materieel vast actief behoort in kaart:



AW = Aanschaffingswaarde

VVP= Vervaardigingsprijs

Rubriek BBC	Waardering	Afschrijvingsduur
Terreinen	AW of VVP	Geen
Gebouwen	AW of VVP	30 jaar
- Onderhoud en uitrusting gebouwen	AW of VVP	15 jaar
Bebouwde terreinen	AW of VVP	Geen
- Inrichting bebouwde terreinen		15 jaar
Wegen - waterlopen		
- Verharding, slijtlaag, voet-fietspaden	AW of VVP	30 jaar
- Overige infrastructuur (straatmeubilair, signalisatie, ...)	AW of VVP	10 jaar
- Onderhoudswerken (o.a. vervangen slijtlaag)	AW of VVP	5 jaar
- Waterlopen en –bekkens	AW of VVP	30 jaar
- Buitengewoon onderhoud waterlopen en-bekkens	AW of VVP	5 jaar
- Riolering	AW of VVP	30 jaar
Overige onroerende infrastructuur (straatverlichting, nutsleidingen, ...)	AW of VVP	30 jaar
- Buitengewoon onderhoud	AW of VVP	10 jaar
Installaties, machines en uitrusting		
- machines en uitrusting	AW of VVP	5 jaar
- Buitengewoon onderhoud	AW of VVP	5 jaar
- medisch materiaal	AW of VVP	5 jaar
- Informaticamateriaal en audiovisuele apparaten	AW of VVP	5 jaar

Rubriek BBC	Waardering	Afschrijvingsduur
Meubilair	AW of VVP	10 jaar
Rollend Materiaal		
- Personenwagens/fiets en-bromfietsen	AW of VVP	5 jaar
- Vrachtwagens en speciale voertuigen	AW of VVP	10 jaar
- Buitengewoon onderhoud	AW of VVP	5 jaar
Kunstwerken, erfgoed	AW of VVP	geen
* De aanschaffingswaarde van deze activa wordt via waardevermindering herleid naar 1 EUR, daar deze in principe geen gebruikswaarde hebben.		

IMMATERIELE VASTE ACTIVA

Rubriek BBC	Waardering	Afschrijvingsduur
Plannen, studies, licenties, octrooien	AW	5 jaar

SCHULDEN

De schulden worden gewaardeerd tegen de nominale waarde.

NETTO-ACTIEF

De investeringssubsidies en schenkingen worden in de erop volgende boekjaren via afboekingen in de staat van opbrengsten en kosten (subrubriek 7530) gespreid om ze in overeenstemming te brengen met de afschrijvingen op het gesubsidieerde actief. In geval van niet-afschrijfbaar activa blijft het oorspronkelijke bedrag van de investeringssubsidie of de schenking behouden in de boekhouding.

De voorzieningen voor risico's en kosten worden stelselmatig gevormd.

3.8. Niet in de balans opgenomen rechten en verplichtingen

Aquario

Op 31/12/21 is er nog 7.688.628,00 euro beschikbaar bij Aquario voor toekomstige uitgaven in het kader van rioleringswerken.

Pensioenfonds

Het pensioenfonds vormt een buffer om toekomstige verhogingen op de RSZ-bijdragen van het vastbenoemd personeel op te vangen. Per 31/12/2021 bedroeg de waarde van het pensioenfonds 4.871.632,17 euro.

Trekkingsrechten openbare verlichting

Per 31/12/2021 bedroeg het openstaand saldo van de trekkingsrechten 108.426,26 euro. Dit bedrag kan aangewend worden voor investeringen aan openbare verlichting of ondergronds brengen van netten.

Bankwaarborg - Opdrachthoudende vereniging voor crematoriumbeheer in het Arrondissement Oostende

De borgstelling voor de gemeente, als lid van de OVCO, in de lening bedraagt 16,51% van het totaal gewaarborgde leningsbedrag. Voor de gemeente betekent dit een waarborg van 1.089.660 euro

Overzicht waarborg:

- BNPP Fortis	528.320,00
- BNPP Fortis	330.200,00
- ING	231.140,00

Opstalrecht grond assistentiewoningen OCMW (Care Property Invest)

Waarde per 31/12/2021: 8.403,62 euro

Opstalrecht grond zwembad (VITA)

Waarde per 31/12/2021: € 1

3.9. Toelichting kosten, opbrengsten, uitgaven en ontvangsten met buitengewone invloed & verklaring materiële verschillen

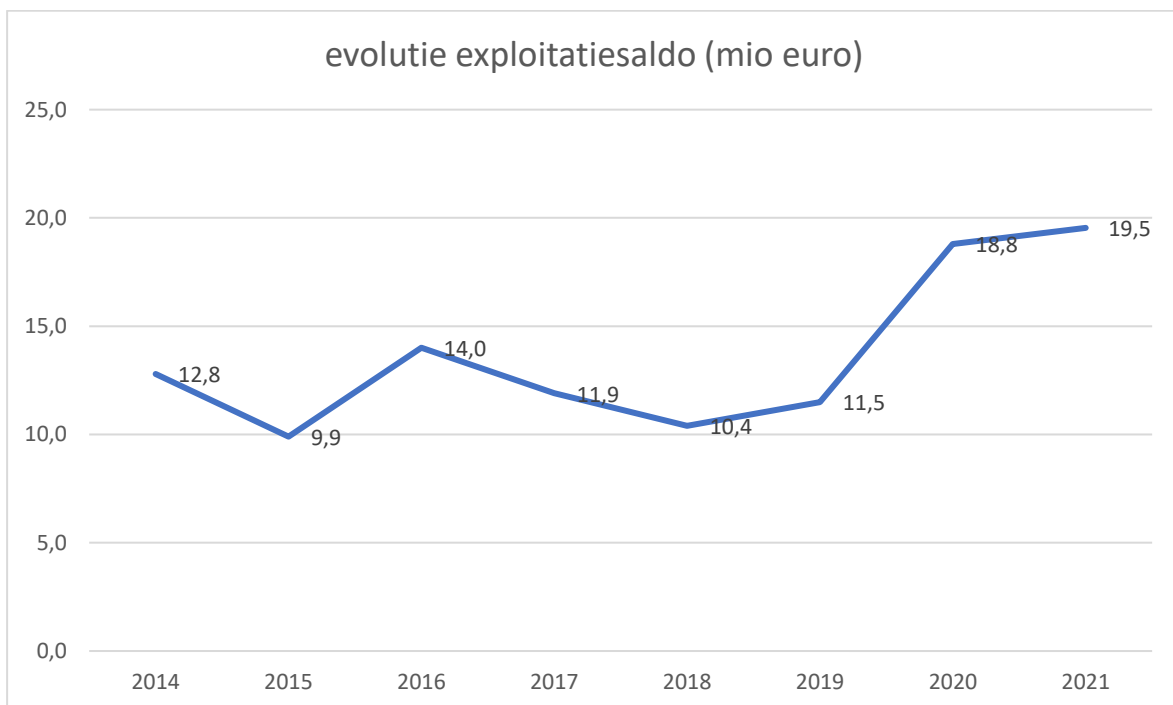
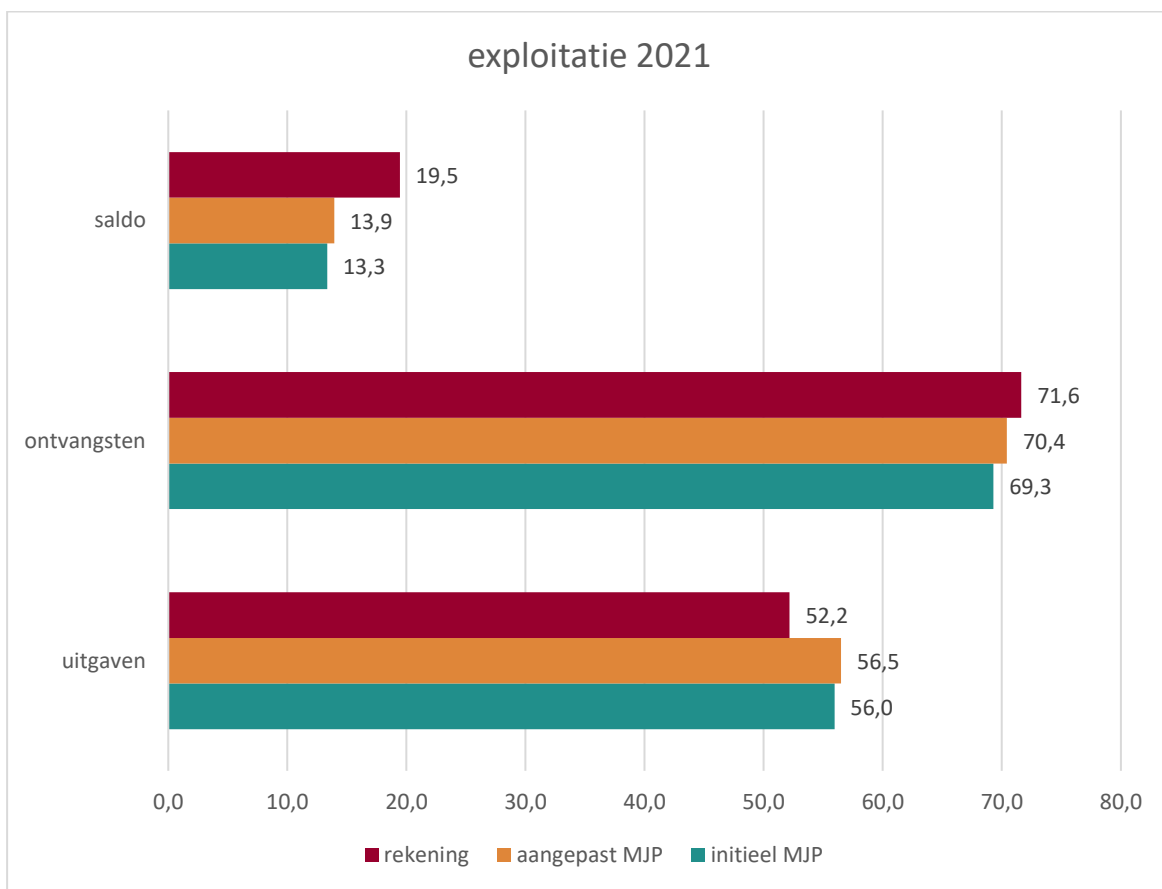
Deze jaarrekening is een geïntegreerd rapport van gemeente en OCMW. Dit is het gevolg van de invoering van het decreet lokaal bestuur en de nieuwe beleids- en beheerscyclus 2020.

Deze integratie maakt een vergelijking met de cijfers van vóór 2020 niet zo eenvoudig. Niet alleen omvatten de cijfers twee entiteiten, ook de onderliggende rekeningenstructuur van de kredieten is herschikt, de schema's zijn anders en de begrippen zijn nieuw.

De rekening 2021 is een rekening die nog steeds deels de gevolgen van corona in zijn cijfers meedraagt. De gemeente heeft zich tijdens de volledige covid-19 crisis maximaal ingezet om zijn inwoners en handelaars zoveel mogelijk te steunen. Zo namen ze het voortouw om de burgers te motiveren om zich te laten vaccineren, reikten nuttige informatie aan, volgden zo goed mogelijk alle opgelegde regels op en werden overstelpt met kwetsbare gezinnen.

Naast de talloze ondersteuningsmaatregelen (waardebonnen, tussenkomst in coronakosten, noodfonds voor verenigingen,..) en belastingverminderingen in 2020 werd er in 2021 terug volop ingezet op investeren. Dit zorgt niet alleen voor tewerkstelling op korte termijn maar zorgt ook op langere termijn voor een gemeente waar het gezond en welvarend wonen is.

EXPLOITATIE

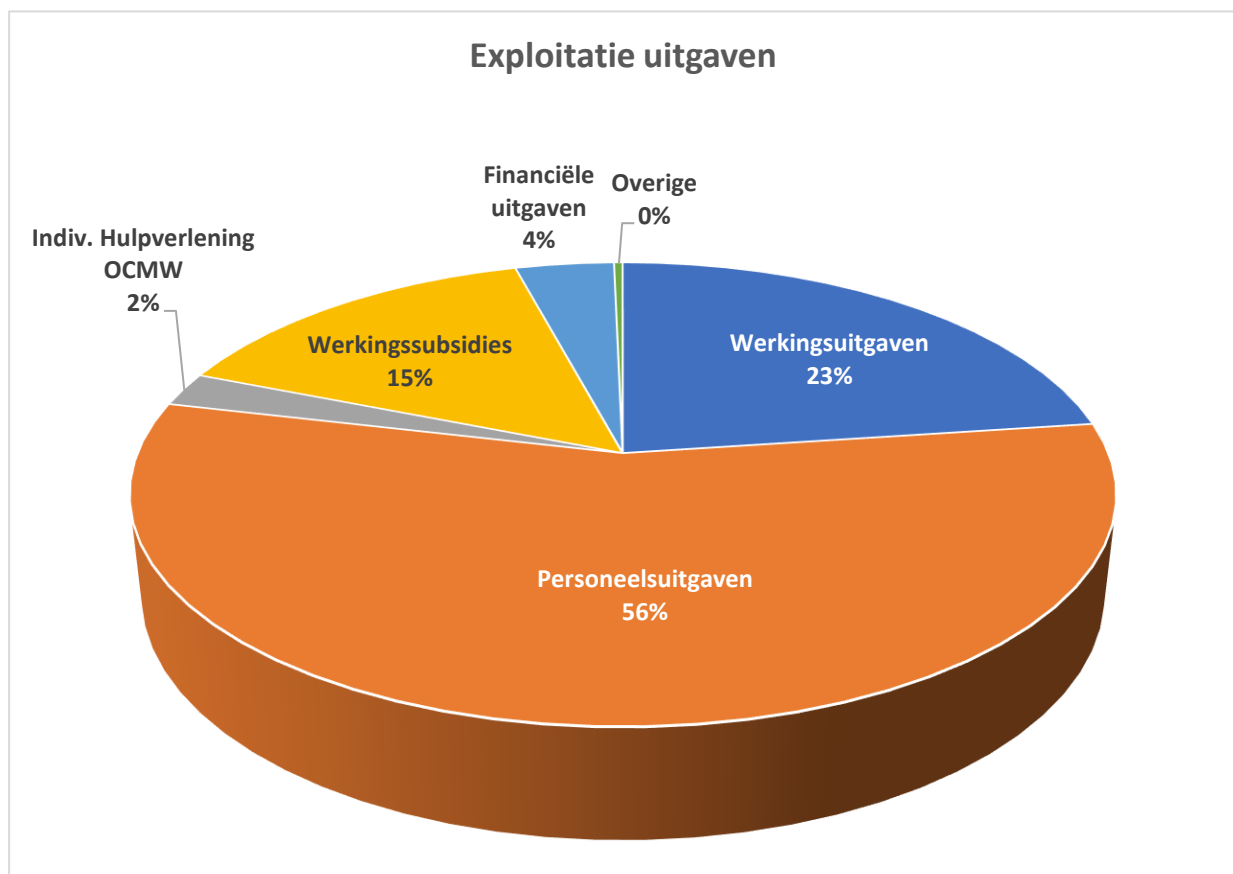


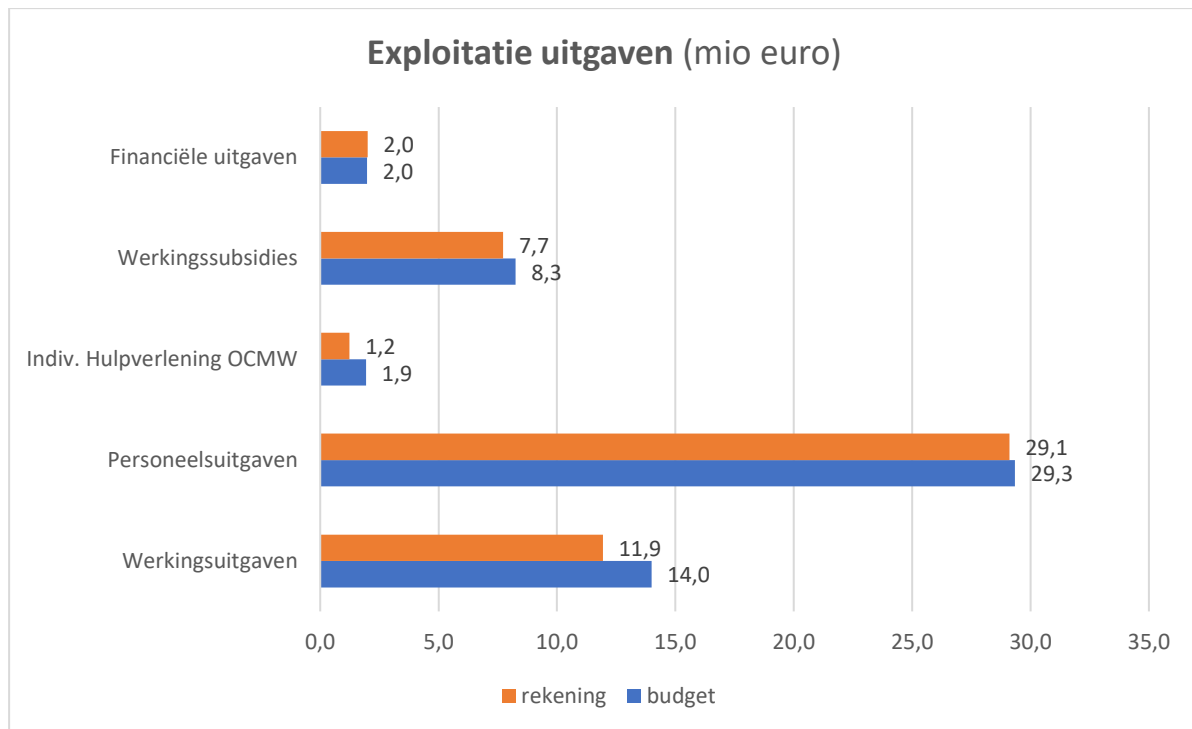
Het valt op dat het exploitatiesaldo vanaf 2020 een stuk hoger is dan de voorbije jaren. Dit is hoofdzakelijk te verklaren door de stijging van de belastingen en de verkregen subsidies in kader van corona.

In 2021 zien we t.o.v. 2020 alsnog een lichte stijging. Dit wordt hoofdzakelijk verklaard door het feit dat in 2021 de belasting op het exploiteren van toeristische logies zowel voor aanslagjaar 2020 als aanslagjaar 2021 werd ingekohierd.

Exploitatie uitgaven

Exploitatieuitgaven	Budget	TOTAAL			
		vastgelegd	saldo vs budget	aangerekend	aanrekeningen
Personeelsuitgaven	29.341.051,97	29.107.748,86	233.303,11	29.107.748,86	99,20%
Werkingskosten	13.995.823,23	12.195.971,87	2.059.445,82	11.936.377,41	85,29%
Werkingsubsidies	8.254.526,63	7.726.856,83	527.669,80	7.726.856,83	93,61%
Schuld	1.972.220,80	2.002.441,42	-30.220,62	2.002.441,42	101,53%
Overige	2.947.485,28	1.411.774,30	1.535.710,98	1.411.774,30	47,90%
Tussenkosten in het resultaat	0,00	0,00	-	0,00	0,00%
TOTAAL	56.511.107,91	52.444.793,28	4.325.909,09	52.185.198,82	92,35%





1. Werkingskosten

1.1 Rekening t.o.v. budget

Budget 2021	Rekening 2021	Realisatiegraad
13.995.823,23	11.936.377,41	85,29%

De rekeningcijfers liggen 14,7% lager dan gebudgetteerd. Dit is gedeeltelijk te verklaren door corona.

Hieronder worden de belangrijkste verschillen tussen budget en rekening toegelicht:

Activiteiten en evenementen: In 2021 had de vrijetijdssector nog steeds te lijden onder corona. Heel wat activiteiten en evenementen werden afgelast, waren beperkt qua publiek of gingen door in openlucht (al dan niet met publiek). Het overschot op de voorziene kredieten bedraagt hier meer dan 700.000 euro.

Leasing voertuigen: De gemeente vervangt zijn ouder wagenpark stelselmatig door nieuwe voertuigen via leasing. In 2021 werden 22 dienstwagens/camionetten besteld via leasing waarvan er slecht 17 effectief geleverd werden. De kredieten voor deze leasingwagens werden reeds voor een volledig jaar voorzien terwijl de leveringstermijnen voor wagens langer duurde dan voorzien. Hierdoor werd een groot deel van het krediet niet uitgeven in 2021.

De kosten m.b.t. de aflevering van elektronische identiteitskaarten, rijbewijzen en reispassen zijn in 2021 lager dan gebudgetteerd (hiertegenover staan ook lagere ontvangsten).

Materiaal werf: Jaarlijks worden er kredieten voorzien voor aankoop van materiaal voor de gemeentelijke werkhuisen (hout, ijzer, bevestigingsmateriaal, storkosten, aankoop klinkers, ...). In 2021 stellen we vast dat er minder verbruik is op deze kredieten gezien de werkopdrachten in 2021 zich vooral situeerden in het kader van investeringsprojecten waardoor de uitgaven verschoven van werkingsuitgaven naar investeringsuitgaven.

Post- en frankeringskosten: Bij nazicht stellen wij vast dat de rekeningcijfers voor frankeringskosten een stuk hoger zijn dan gebudgetteerd. Dit is o.a. te verklaren door prijsstijgingen, meer postbussen in Middelkerke, stijgend aantal GAS-boetes (ANPR, ...).

Werkingsuitgaven OCMW: De effectieve rekeningcijfers liggen zo'n 450.000 lager dan gebudgetteerd. Belangrijkste afwijkingen t.o.v. budget:

- minder uitgaven ten gevolge van corona:
 - lagere uitgaven voor aankoop goederen bar (beperkte opening cafetaria)
 - lagere uitgaven door beperkte activiteiten van lokaal dienstencentrum, buurthuis, woonzorgcentrum en assistentiewoningen
 - lagere uitgaven in kader van nutsvoorzieningen
- minder uitgaven m.b.t. erelonen en vergoedingen aan dokters (sinds 2020 wordt enkel nog het remgeld betaald en doorgefactureerd)

1.2 Evolutie van de werkingskosten

Rekening 2019	Rekening 2020	Rekening 2021
10.941.126	10.499.452	11.936.377,41

Het coronajaar 2020 buiten beschouwing gelaten, stellen we vast dat er een stijgende trend is wat de evolutie van de werkingskosten betreft.

Hieronder worden de kostenposten weergegeven die het meest gestegen zijn:

- Huur AGB gebouwen: sinds het 2^e kwartaal 2020 wordt het gebouw Kusthistories gebruikt door de dienst evenementen. In 2021 werd voor de eerste maal een volledig jaar aangerekend;
- Recht van opstal voor bouw nieuw casino: vanaf 2021 moet de gemeente hiervoor jaarlijks een vergoeding betalen aan de Vlaamse overheid (100.000 euro jaarlijks geïndexeerd);
- Stijgende prijzen van nutsvoorzieningen, post- en frankeringskosten, drukwerk, ... ;
- Stijgende werkingsuitgaven ICT door overschakeling van aankoop (investering) naar huur software (365 licenties en de migratie naar een exchange server);
- Huur voertuigen: er wordt stelselmatig overgeschakeld naar nieuwe voertuigen via leasing. Daartegenover staat wel een daling van de herstellings- en verzekeringskosten gezien deze kosten inbegrepen zijn in het leasingcontract.
- Poetsmateriaal: Sinds corona stellen we vast dat de aankoop van poetsmateriaal steeds duurder wordt. Dit kan verklaard worden doordat de huidige producten ook ontsmettend werken en daardoor duurder zijn in aankoop.

2. Personeelskosten (bezoldigingen, sociale lasten en pensioenen)

2.1 Rekening t.o.v. budget

Budget 2021	Rekening 2021	Realisatiegraad
29.341.051,97	29.107.748,86	99,20%

In 2021 liggen de effectieve personeelsuitgaven zeer dicht bij het geraamde budget.

Verklaring:

De overschotten op niet ingevulde vacatures en de mindere uitgaven door niet-gewaarborgde ziekte, beschikbaarheid of opname verlof zonder wedde werden gebruikt voor het opvangen van de loonindexeringen in 2021.

2.2 Evolutie personeelskosten

Rekening 2019	Rekening 2020	Rekening 2021
28.087.731	28.079.381	29.107.748,86

De stijging t.o.v. 2020 is te verklaren door:

- twee indexaanpassingen in 2021; door deze indexaanpassing stijgt ook de loonkost voor seizoenpersoneel;
- de oplopende responsabiliseringsbijdragen voor de pensioenen van het vastbenoemd personeel;

- het doorschuiven naar hogere weddeschalen in kader van functionele loopbaan en periodieke verhogingen;
- aanwerving en bevordering van diverse personeelsleden.

3. Toegestane werkingssubsidies

3.1 Rekening t.o.v. budget

Budget 2021	Rekening 2021	Realisatiegraad
8.254.526,63	7.726.856,83	93,61%

Een detail van de toegestane werkingssubsidies is terug te vinden in de documentatie van deze jaarrekening.

De rekeningcijfers liggen 6,4% lager dan gebudgetteerd. Dit is voornamelijk te wijten aan:

- Bijdrage in het tekort exploitatie zwembad – TMVW/Farys (S-divisie):
(660.000 euro gebudgetteerd / 219.958,53 euro geboekt)

Tot vorig boekjaar werd de kost van het zwembadpersoneel doorgefactureerd aan TMVW/Farys gezien de aanrekening van deze kost gekwalificeerd werd als een BTW-plichtige handeling. Vanaf 2021 werd dit na een fiscale controle echter afgeschaft. Hierdoor wordt de kost voor TMVW/Farys en bijgevolg ook de werkingbijdrage van de gemeente aan TMVW/Farys een stuk lager. Daartegenover staat wel dat de ontvangst voor de gemeente die voortvloeide uit het doorfactureren van de kost van het zwembadpersoneel wegvalt.

3.2 Evolutie toegestane werkingssubsidies

Rekening 2019	Rekening 2020	Rekening 2021
11.912.792,09	7.152.701,48	7.726.856,83

Evolutie belangrijkste toelagen	Rekening 2019	Rekening 2020	Rekening 2021
Toelage OCMW (*)	3.280.547,00	/	/
Toelage politiezone (**)	4.508.793,00	3.808.793,00	4.508.793,00
Toelage hulpverleningszone	1.046.353,00	1.050.335,00	1.054.317,00
Toelage Farys/TMVW (S-divisie: zwembad) (***)	1.255.314,24	541.757,08	219.958,53
Toelage Kerkfabrieken	332.204,00	314.563,00	254.673,07

(*) Vanaf het meerjarenplan 2020-2025 maken de gemeente en het OCMW geïntegreerde beleidsrapporten. In die context heeft het geen zin om nog een gemeentelijke bijdrage aan het OCMW te berekenen en te tonen in de beleidsrapporten. Beide besturen moeten het eens zijn over de te bereiken doelstellingen en de financiële haalbaarheid van hun gezamenlijke beleid.

(**) Naar aanleiding van het positieve gecumuleerd resultaat uit de jaarrekening 2019 van de politiezone werd beslist om de toelage in 2020 eenmalig te verlagen met 700.000 euro. Ondertussen is ook de rekening 2021 verwerkt van de politie. Eind 2021 bedraagt het totaal begrotingsresultaat van de politie 3.518.790,05 euro.

(***) In 2019 werd zowel de werkingbijdrage voor boekjaar 2018 (598.209,04 euro) als voor boekjaar 2019 (657.105,20 euro) geboekt.

4. Individuele hulpverlening door het OCMW

4.1 Rekening t.o.v. budget

Budget 2021	Rekening 2021	Realisatiegraad
1.932.968,28	1.236.286,78	64%

Dit betreft de individuele hulpverlening door de sociale dienst van het OCMW: toekenning leefloon, installatiepremies, voedselpakketten, ten laste name van bepaalde kosten zoals socioculturele participatie, huishuur, huurwaarborg, medische kosten, begrafeniskosten, enz..

In 2021 komen daar ook de Covidpremies en de ten laste name van andere Covid-specifieke kosten bij. De subsidies voor de Covid-specifieke kosten werden reeds ontvangen in 2020. De uitgaven werden in 2021 opnieuw gebudgetteerd.

4.2 Evolutie individuele hulpverlening door OCMW

Rekening 2019	Rekening 2020	Rekening 2021
1.269.181,00	1.375.253,00	1.236.286,78

Deze uitgaven zijn jaarlijks veranderlijk afhankelijk van het aantal en soort dossiers die de sociale dienst van het OCMW verwerkt.

5. Andere operationele uitgaven

5.1 Rekening t.o.v. budget

Budget 2021	Rekening 2021	Realisatiegraad
1.014.517,00	175.488,00	17,29%

Hieronder vallen de uitgaven in kader van belastingen (roerende en onroerende voorheffing, belastingen op wagens) en minderwaarde in kader van operationele vorderingen.

De rekeningcijfers liggen 82,7% lager dan gebudgetteerd. Dit is voornamelijk te wijten aan:

- In 2021 werd een aanzienlijk krediet (678.750 euro) voorzien op de uitgavenpost 'oninbare operationele vorderingen en correcties op fiscale en niet-fiscale operationele vorderingen'. Bedoeling was om op dit krediet de minontvangsten n.a.v. fiscale bezwaren en rechtszaken te boeken die betrekking hadden op voorgaande boekjaren. Boekhoudkundig moeten alle minontvangsten echter verplicht geboekt worden als een creditnota op een ontvangstenpost waardoor dit uitgavenkrediet in 2021 niet aangesproken werd.
- De gemeente ontving in 2020 geen aanslagbiljetten onroerende voorheffing over het aanslagjaar 2019. Bijgevolg werden deze uitgaven in 2021 opnieuw gebudgetteerd samen met de uitgaven voor het aanslagjaar 2020. In 2021 werden enkel de aanslagbiljetten over het aanslagjaar 2019 ontvangen en betaald.

5.2 Evolutie van de operationele uitgaven

Rekening 2019	Rekening 2020	Rekening 2021
84.232,00	110.590,00	175.488,00

Sinds 2021 worden de uitgaven m.b.t. de onroerende voorheffing geboekt onder de rubriek 'operationele uitgaven (voorheen werden deze geboekt als een werkingskost)'.

6. Financiële uitgaven

6.1 Rekening t.o.v. budget

Budget 2021	Rekening 2021	Realisatiegraad
1.972.220,80	2.002.441,42	101,5%

Deze uitgaven omvatten de kosten van de schulden (intresten m.b.t. leningen en leasings) en andere financiële kosten zoals o.a. negatieve intresten op spaargelden.

6.2 Evolutie van de financiële uitgaven

Onderstaand overzicht geeft de evolutie van de belangrijkste financiële uitgaven, namelijk de intresten op de lopende leningen en leasings:

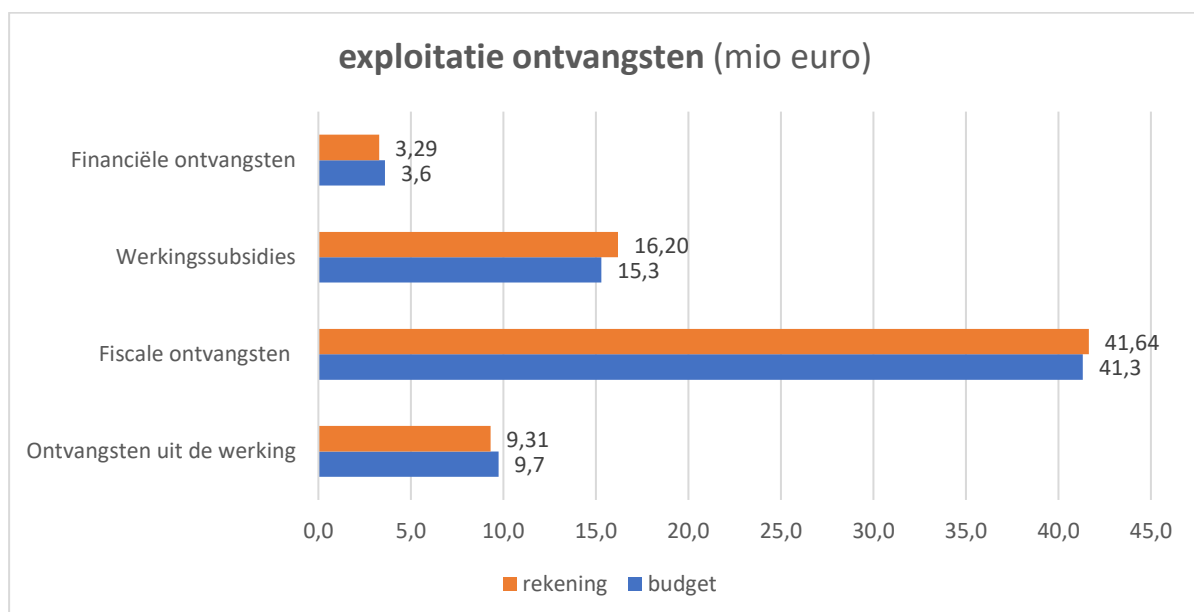
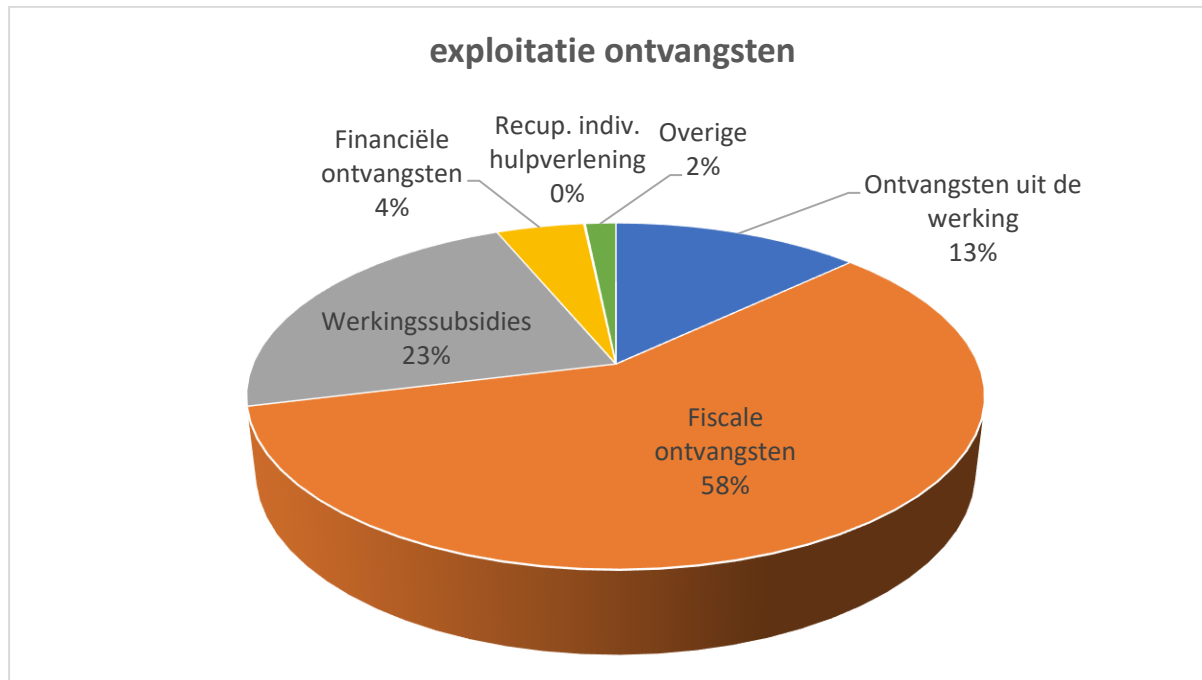
Overzicht betaalde intresten	Rekening 2019	Rekening 2020	Rekening 2021
OCMW	38.915	303.575	292.783
Gemeente	1.053.052	980.184	1.668.006
Totaal	1.091.967	1.116.370	1.960.789

In het OCMW werd in 2020 een leasing t.b.v. 4.221.712,94 euro ingeschreven voor de aanschaffing van de assistentiewoningen. Dit verklaart de stijging van de intresten in het OCMW vanaf 2020.

In de gemeente werd in 2021 de leasing voor de sportinfrastructuur VITA (nieuw zwembad + sporthal) ingeschreven. Dit brengt een extra intrest van 700.102 euro met zich mee.

Exploitatie ontvangsten

Exploitatieontvangsten	Budget	vastgestelde rechten	saldo vs budget	gevorderd	realisatiegraad
Fiscale ontvangsten	41.326.368,63	41.638.661,71	-312.293,08	41.638.661,71	100,76%
Ontvangsten uit de werking	9.738.318,87	9.308.902,79	429.416,08	9.308.902,79	95,59%
Werkingsubsidies	15.301.636,48	16.200.276,35	-898.639,87	16.200.276,35	105,87%
Financiële ontvangsten	3.605.689,38	3.288.588,50	317.100,88	3.288.588,50	91,21%
Overige	463.356,81	1.202.859,95	-739.503,14	1.202.859,95	259,60%
Tussenkomen in het resultaat	0,00	0,00	-	0,00	0,00%
TOTAAL	70.435.370,17	71.639.289,30	-1.203.919,13	71.639.289,30	101,71%



1. Ontvangsten uit de werking

1.1 Rekening t.o.v. budget

Budget 2021	Rekening 2021	Realisatiegraad
9.738.318,87	9.308.902,79	95,59%

De rekeningcijfers liggen 4,4% lager dan gebudgetteerd.

Enkele belangrijke vaststellingen:

- Doorfacturatie lonen personeel zwembad aan TMVW/Farys (S-divisie)
(300.000 euro gebudgetteerd / 0 euro geboekt)
Zoals toegelicht onder het luik 'toegestane werkingssubsidies' (pg 142) is er in 2021 geen doorfacturatie gebeurd van de loonkost van het zwembadpersoneel aan TMVW/Farys. Deze administratieve vereenvoudiging brengt netto geen verschil met zich mee voor de gemeente, maar impliceert wel een afwijking t.o.v. de gebudgetteerde uitgave en ontvangst.
- Ook volgende ontvangsten vielen in 2021 lager uit dan gebudgetteerd:
 - de ontvangsten uit de doorfacturatie van personeels- en werkingsuitgaven aan TMVW/Farys (Aquario)
 - de inkomsten uit het parkeren
 - de ontvangsten m.b.t. de aflevering van elektronische identiteitskaarten, rijbewijzen en reispassen (hiertegenover staan ook lagere kosten).
- Verhuring assistentiewoningen
De verhuring van de assistentiewoningen bracht in 2021 meer op dan geraamd doordat er in 2021 naast een indexering ook 12 extra flats in gebruik werden genomen.

1.2 Evolutie van de ontvangsten uit de werking

Rekening 2019	Rekening 2020	Rekening 2021
8.973.487	8.629.578	9.308.902,79

Verklaring van de stijging tussen 2019 en 2021:

De ontvangsten uit de werking zijn in 2021 zo goed als terug op niveau van voor corona. Daarnaast zijn er ook extra ontvangsten bijgekomen en zijn een aantal ontvangstenposten gestegen:

- Detachering personeel brandweerzone: hogere ontvangsten
- Toegangsgelden containerpark
- Extra inkomsten uit assistentiewoningen
- Stijging parkeerinkomsten in 2021 t.o.v. 2020 (in 2019 werden deze inkomsten geboekt onder de rubriek 'fiscale ontvangsten en boetes')

2 Fiscale ontvangsten en boetes

2.1 Rekening t.o.v. budget

Budget 2021	Rekening 2021	Realisatiegraad
41.326.368,63	41.638.661,71	100,76%

Een detail van de ontvangsten per belasting is terug te vinden op in de documentatie van deze jaarrekening.

Overzicht belangrijkste belastingen	Budget	Rekening
Opcentiemen onroerende voorheffing	18.496.117,01 €	18.939.764,07 €
Belasting op tweede verblijven	10.700.000,00 €	10.696.066,72 €
Belasting op exploitatie toeristische logies (*)	6.800.000,00 €	6.033.336,13 €
Aanvullende personenbelasting	2.500.000,00 €	2.504.915,37 €

Milieubelasting	1.400.000,00 €	1.426.114,96 €
-----------------	----------------	----------------

(*) In 2021 werd een belangrijke minontvangst (375.915) geboekt n.a.v. een fiscale rechtszaak m.b.t. de belasting op kampeerterreinen aanslagjaar 2015.

2.2 Evolutie van de fiscale ontvangsten en boetes

Rekening 2019	Rekening 2020	Rekening 2021
33.628.924	37.253.090	41.638.661,71

Evolutie belangrijkste belastingen	rekening 2019	rekening 2020	rekening 2021
Opcentiemen onroerende voorheffing	16.991.429	18.804.797	18.939.764
Belasting op tweede verblijven	8.818.153	10.279.360	10.696.067
Belasting op exploitatie toeristische logies (*)	403.339	1.786.290	6.033.336
Aanvullende personenbelasting	3.447.417	3.299.407	2.504.915
Milieubelasting	1.332.148	1.401.030	1.426.115

(*) Eind 2019 werd het belastingreglement op de exploitatie van toeristische logies goedgekeurd door de gemeenteraad. Het kohier m.b.t. aanslagjaar 2019 werd opgemaakt en geboekt in 2020. In 2021 werd zowel het kohier m.b.t. aanslagjaar 2020 als het kohier m.b.t. aanslagjaar 2021 opgemaakt en geboekt. Dit verklaart de aanzienlijke stijging van de ontvangsten in 2021.

3 Werkingssubsidies

3.1 Rekening t.o.v. budget

Budget 2021	Rekening 2021	Realisatiegraad
15.301.636,48	16.200.276,35	105,87%

Hieronder vallen de inkomsten uit het gemeentefonds en de gemeentelijke sectorale subsidies. Verder omvat deze rubriek de gesco-regularisatiepremie, de Elia compensatie, de bijdrage voor het onderwijzend personeel, diverse toelagen leefloon (RMI, GPMI,...), en andere subsidies (o.a. subsidies Kind & Gezin, werkingssubsidie onderwijs, ...).

Overzicht belangrijkste subsidies	Budget 2021	Rekening 2021
Gemeentefonds	6.230.028	6.219.748
Toelage onderwijzende personeel	2.390.214	2.436.661
Gesco-regularisatiepremie's	1.392.118	1.392.118
Elia compensatie + sectorale subsidies	744.180	746.992
Dotatie open ruimte	394.241	394.241
Werkingsubsidie onderwijs	359.401	503.064
Subsidies dienst onthaalgezinnen en buitenschoolse kinderopvang	511.402	717.519
Subsidies WZC	820.670	911.336
Subsidie ter compensatie van het oversijpelings-effect van het VIA6-akkoord (*)	0	318.520

(*) In uitvoering van het VIA6-akkoord van 30 maart 2021 en het sectoraal akkoord van 9 juni 2021 kent de Vlaamse Regering vanaf 2021 een compensatie toe aan de lokale besturen om de oversijpelings-effecten van het VIA6-akkoord naar het personeel dat onder het toepassingsgebied van de sectorale akkoorden voor het personeel van de lokale en provinciale besturen valt, maar geen VIA-personeel is, op te vangen.

Personeelsleden van erkende publieke VIA-diensten werken binnen een lokaal bestuur in eenzelfde organisatie als de personeelsleden die niet tot een VIA-dienst behoren en vaak zelfs in hetzelfde kantoor, departement of dienst. Het toekennen van koopkrachtvoordelen aan VIA-personeelsleden naar

aanleiding van een VIA-akkoord leidt daarom ook tot de vraag naar een analoog koopkrachtvoordeel voor de andere niet-VIA personeelsleden binnen een lokaal bestuur.

De Vlaamse Regering voorziet voor 2021 in een compensatiebedrag van 30 miljoen euro. Dat compensatiebedrag wordt verdeeld over de lokale besturen waar sprake is van een oversijpelings-effect doordat er zowel VIA als niet-VIA personeel tewerk wordt gesteld.

3.2 Evolutie van de werkingssubsidies

Rekening 2019 (*)	Rekening 2020	Rekening 2021
13.769.750	16.510.084	16.200.276,35

(*) Het rekeningcijfer 2019 werd gecorrigeerd om een vergelijking met de andere jaren mogelijk te maken. Vanaf 2020 ontvangt het OCMW geen toelage meer. Het bedrag van de gemeentelijke dotatie die het OCMW in 2019 ontving (€ 3.280.547) wordt dan ook uit het rekeningcijfer 2019 gehaald.

De stijging in 2020 en 2021 is te verklaren door:

- De subsidies sociale maribel (OCMW) worden vanaf 2020 geboekt als werkingssubsidie (volgens de nieuwe BBC 2020-wetgeving). Tot in 2019 werd dit als een negatieve personeelskost geboekt (€ 729.157).
- De talrijke covid-subsidies die in 2020 en deels in 2021 ontvangen werden.
- Vanaf 2020 ontvangt de gemeente elk jaar een dotatie voor open ruimte. Deze subsidie heeft als doel de inspanningen van de gemeente voor het beheren en inrichten van de open ruimte extra te stimuleren.
- In 2021 ontvingen gemeente en OCMW een subsidie ter compensatie van het oversijpelings-effect van het VIA6-akkoord.

4 Financiële ontvangsten

4.1 Rekening t.o.v. budget

Budget 2021	Rekening 2021	Realisatiegraad
3.605.689,38	3.288.588,50	91,21%

Deze rubriek omvat de opbrengsten uit dividenden, de terugvordering van de intrestlast m.b.t. doorgeefleningen kerkfabrieken, credit-intresten op rekeningen en beleggingen, nalatigheidsintresten op schuldvorderingen en andere eventuele terugvorderingen.

De rekeningcijfers liggen 8,8% lager dan gebudgetteerd.

Vanaf 2021 wordt de structurele kostenvergoeding voor de drinkwaterdistributie die de gemeente ontvangt van TMVW/Farys (439.384,07 euro) niet langer geboekt als een financiële ontvangst, maar als recuperatie van kosten. De ontvangst was in 2021 wel nog gebudgetteerd als een financiële ontvangst.

Overzicht dividenden per intercommunale	Rekening 2021
Efin NV	817.619,32
Infracx	2.446.948,04

4.2 Evolutie van de financiële ontvangsten

Rekening 2019	Rekening 2020	Rekening 2021
3.294.188,00	4.253.872,00	3.288.588,50

In 2020 ontving de gemeente een uitzonderlijk dividend van Efin t.b.v. 515.035,79 euro. Daarnaast ontving het OCMW een bedrag van 48.901,62 euro van de Vlaamse Overheid n.a.v. een bezwaar over de onroerende voorheffing van het OCMW.

In 2019 en 2020 werden de periodieke vergoeding afkomstig van TMVW geboekt onder financiële ontvangsten. Vanaf 2021 worden deze ontvangsten (439.384,07 euro) geboekt als recuperatie van kosten.

5 Overige ontvangsten

5.1 Rekening t.o.v. budget

Budget 2021	Rekening 2021	Realisatiegraad
463.356,81	1.202.859,95	259,60%

Deze rubriek omvat o.a.:

- werknemersbijdrage maaltijdcheques
- recuperatie van loonkosten, kosten (creditnota's + doorfacturatie van kosten naar OCMW / AGB + groene stroom certificaten) en schadevergoedingen
- ontvangsten / ristoro's IVOO
- aangerekende administratieve kost voor openbaar onderzoek door de technische diensten
- de structurele kostenvergoeding voor de drinkwaterdistributie die de gemeente ontvangt van TMVW/Farys t.b.v. 439.384,07 euro (deze ontvangst werd voorheen geboekt als financiële ontvangst)
- andere tussenkomsten: de personeelsdienst liet in 2021 een audit uitvoeren betreft de vrijstelling op bedrijfsvoorheffing en RSZ voor werkzaamheden in onroerende staat op vorige dienstjaren. (156.000 euro)

5.2 Evolutie van de overige ontvangsten

Rekening 2019	Rekening 2020	Rekening 2021
672.812	557.764	1.202.859,95

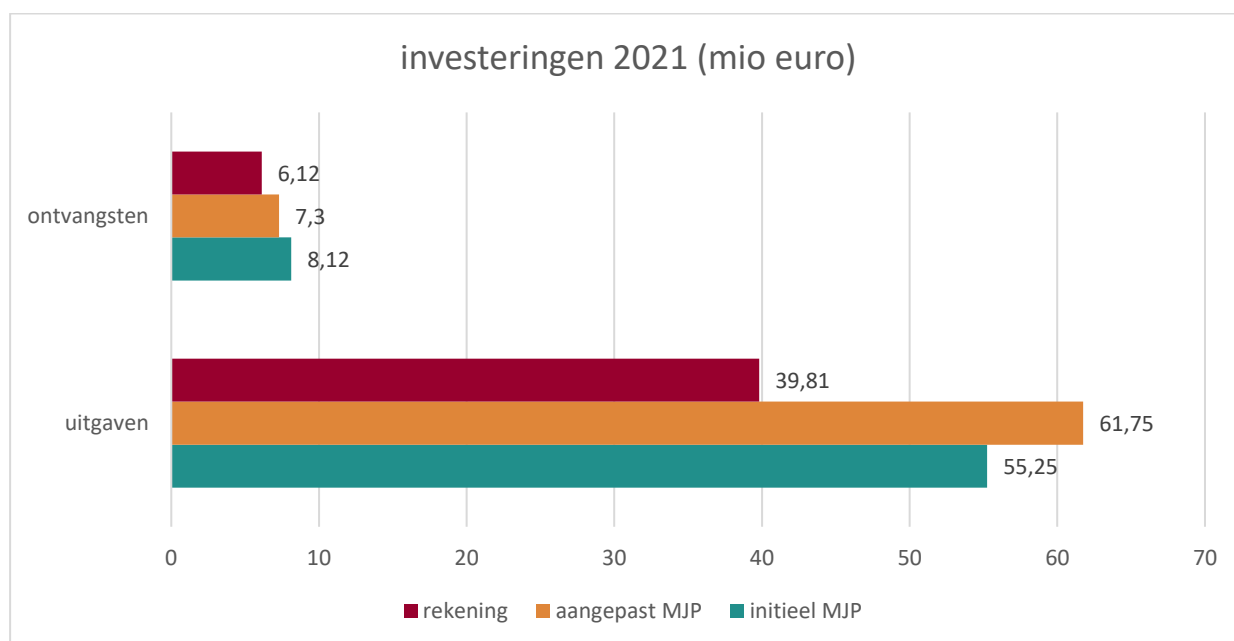
In 2021 zijn er éénmalige ontvangsten geweest zoals de recuperatie van de bedrijfsvoorheffing en RSZ over de vorige dienstjaren.

Vanaf 2021 worden de periodieke vergoedingen IMVW/TMVW geboekt onder de rubriek 'overige ontvangsten', wat toch grotendeels de stijging in 2021 verklaart.

De daling tussen 2019 en 2020 betreft hoofdzakelijk het wegvallen van de doorfacturatie vrijwilligers aan het OCMW. In 2019 werden alle vrijwilligers (gemeente & OCMW) betaald vanuit de gemeente. Op het eind van het jaar werden alle vrijwilligersuren voor het OCMW doorgefactureerd aan het OCMW. Vanaf 2020 worden de vrijwilligers van het OCMW rechtstreeks betaald door het OCMW.

Daarnaast zijn de ristoro's die we ontvangen via de IVOO een stuk lager in 2020 t.o.v. 2019.

INVESTERINGEN



1. Investeringsuitgaven

Budget 2021	Rekening 2021	Realisatiegraad
61.755.184,52	39.816.950,47	64,48%

De toelichting betreffende de belangrijkste investeringen is terug te vinden in de beleidsevaluatie (pagina 5).

GE/OC	budget	rekening	realisatiegraad
Gemeente	61.113.110	39.489.286	64,61%
OCMW	642.075	327.665	51,03%

De niet gebruikte investeringskredieten van 2021 werden begin 2022 overgedragen. Hieronder een overzicht van de belangrijkste:

- Bouw nieuw Casino: 11.05 mio
- Vernieuwen zeedijk Westende 1.95 mio
- Straatverlichting (verleiding) 1.06 mio
- Aankoop gebouw Fluvius 0.90 mio
- Herinrichting Ventweg 0.54 mio
- Heraanleg fietspaden, straten, dorpskernen 1.13 mio

Het totale overzicht is terug te vinden vanaf pagina 152.

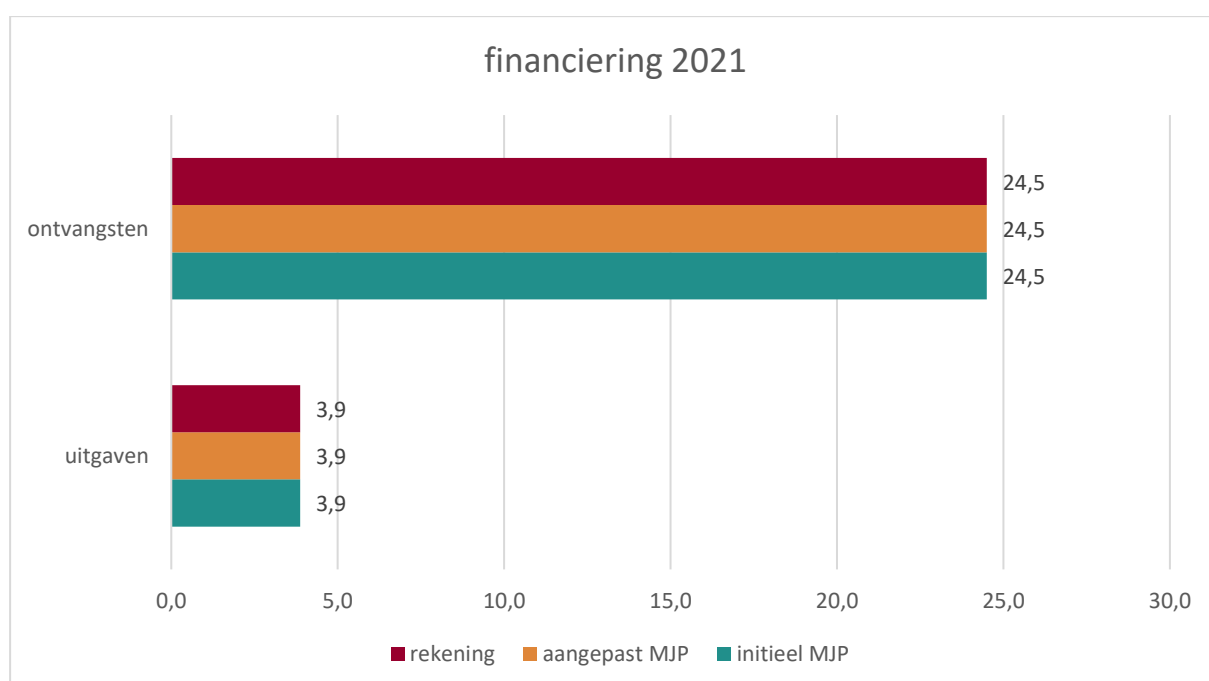
2. Investeringsontvangsten

Budget 2021	Rekening 2021	Realisatiegraad
6.786.929,66	5.606.379,27	82,61%

Hieronder een overzicht van de belangrijkste investeringsontvangsten in 2021:

- Subsidie aanleg fietspad Brugsesteenweg en Schorestraat 2.33 mio
- Subsidie school Westende 2.18 mio
- Verkopen restgronden 0.66 mio
- Subsidie zeedijk Westende 0.34 mio
- Subsidie recyclagepark 0.25 mio

Financiering



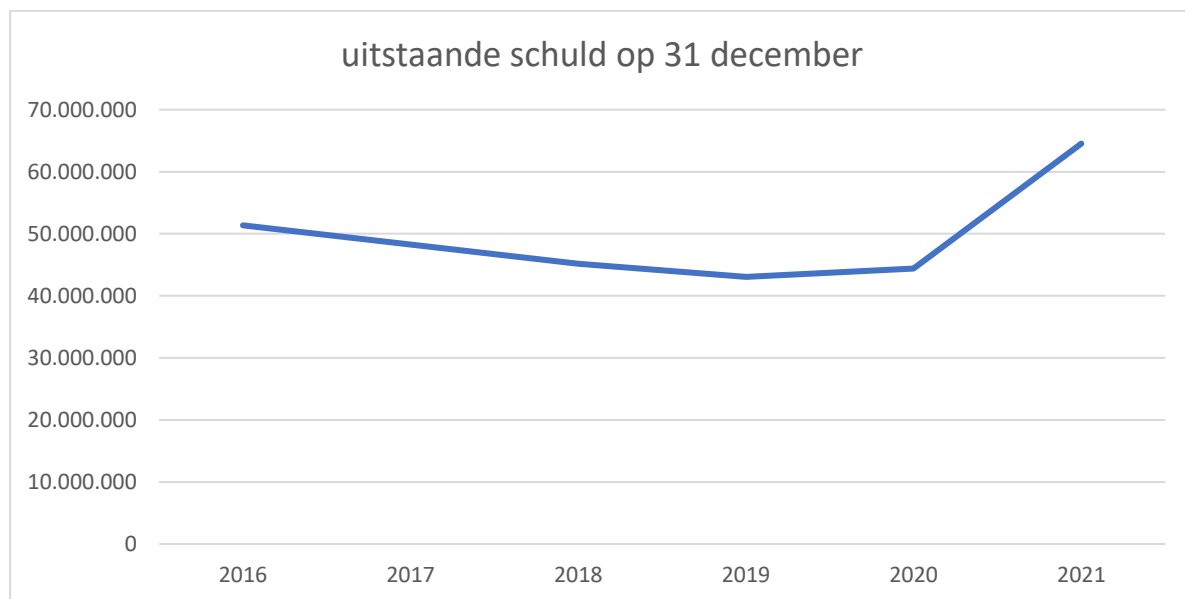
	Budget 2021	Rekening 2021
Uitgaven	3.871.096	3.870.946
Ontvangsten	24.047.902	24.502.674

Uitgaven

- kapitaalsaflossingen m.b.t. de leningen en leasing

Ontvangsten

- terugvordering kapitaalsaflossingen m.b.t. de doorgeefleningen (kerkfabrieken)
- jaarlijkse erfpachtvergoedingen (m.b.t. alle erfpachtovereenkomsten AGB)
- aangaan leasing voor het nieuwe zwembad VITA Krokodiel (24 mio)

Evolutie van de schuld:

FINANCIEEL EVENWICHT

Beschikbaar budgettair resultaat van het boekjaar (> 0)

Het beschikbaar budgettair resultaat bedraagt 49 mio euro per 31/12/2021 en is 26.2 mio euro positiever dan geraamd in het eindbudget 2021.

Verklaring:

- het exploitatieresultaat is ruim 5,5 mio euro positiever dan het eindbudget (meer ontvangsten en minder uitgaven)
- het investeringsresultaat is bijna 20,7 mio euro positiever dan het eindbudget.

Opmerking:

Gezien een belangrijk aantal investeringen doorgeschoven zijn naar 2022 of later is het beschikbaar budgettair resultaat tijdelijk positiever. Het beschikbaar budgettair resultaat zal aangewend worden om de doorgeschoven investeringen te financieren.

Autofinancieringsmarge (>0)

De autofinancieringsmarge bedraagt 16 mio euro per 31/12/2021 en is ruim 5,5 mio euro positiever dan geraamd in het eindbudget 2021. Deze marge bekomen we door het resultaat van de gewone werking te verminderen met de netto-aflossingen op de leningen.

Deze marge hebben we nodig om toekomstige leningen in dit meerjarenplan op te vangen.

3.10. Overzicht van de overgedragen kredieten

Gemeente

Bltem	Omschr. Bltem	Omschr. Actie	Oms InvestEnveloppe	SubProject	U_O	Overdracht
07110	Openluchtrecreatie	Er wordt een nieuw casino gerealiseerd op de Zeedijk in Middelkerke tegen 1 juli 2022.	1.1.1.1		Uitgave	11.052.132,64 €
07110	Openluchtrecreatie	Heraanleg van de zeedijk van Westende-bad en fase 1 van de heraanleg van het Rauschenbergplein tegen eind 2024.	1.1.1.2	Rauchen	Uitgave	183.459,04 €
07110	Openluchtrecreatie	Heraanleg van de zeedijk van Westende-bad en fase 1 van de heraanleg van het Rauschenbergplein tegen eind 2024.	1.1.1.2	Rauchen	Uitgave	50.000,00 €
07110	Openluchtrecreatie	Heraanleg van de zeedijk van Westende-bad en fase 1 van de heraanleg van het Rauschenbergplein tegen eind 2024.	1.1.1.2	Zeedijk	Uitgave	1.956.402,83 €
03000	Ophalen van huisvuil	50% van de afvalrecipiënten op het openbaar domein werden vernieuwd tegen eind 2022.	1.1.2.1		Uitgave	105.715,87 €
03000	Ophalen van huisvuil	50% van de afvalrecipiënten op het openbaar domein werden vernieuwd tegen eind 2022.	1.1.2.1		Uitgave	195.943,47 €
03090	Overig afvalbeheer	Inrichting en opstart van een nieuw containerpark met gedifferentieerd tarief tegen 1 april 2020.	1.1.2.2		Ontvangst	255.360,00 €
03090	Overig afvalbeheer	Inrichting en opstart van een nieuw containerpark met gedifferentieerd tarief tegen 1 april 2020.	1.1.2.2		Uitgave	49.379,37 €
06290	Overig woonbeleid	Opmaak en implementatie van een nieuw gemeentelijk ruimtelijk beleidsplan tegen eind 2022.	1.1.3.1		Uitgave	56.766,31 €
02000	Wegen	Opmaak en implementatie van een beeldkwaliteitsplan voor diverse deelzones van het toeristisch gebied, tegen eind 2024.	1.1.3.2	beeld	Uitgave	86.393,46 €
02000	Wegen	Opmaak en implementatie van een beeldkwaliteitsplan voor diverse deelzones van het toeristisch gebied, tegen eind 2024.	1.1.3.2	divers	Uitgave	89.374,33 €
06000	Ruimtelijke planning	Opmaak diverse Ruimtelijke Uitvoeringsplannen tegen eind 2024.	1.1.3.4		Uitgave	62.764,36 €
02000	Wegen	De opwaardering van onze landelijke wegen voor recreatief medegebruik tegen eind 2024.	1.1.3.5		Uitgave	485.297,49 €

02000	Wegen	Er worden diverse openbare werken uitgevoerd voor de vernieuwing van de dorpskernen.	1.1.3.6	Brugse	Ontvangst	618.489,48 €
02000	Wegen	Er worden diverse openbare werken uitgevoerd voor de vernieuwing van de dorpskernen.	1.1.3.6	Brugse	Uitgave	77.167,37 €
02000	Wegen	Er worden diverse openbare werken uitgevoerd voor de vernieuwing van de dorpskernen.	1.1.3.6	Gasstr	Uitgave	182.146,00 €
02000	Wegen	Er worden diverse openbare werken uitgevoerd voor de vernieuwing van de dorpskernen.	1.1.3.6	Ieperleed	Uitgave	210.000,00 €
02000	Wegen	Er worden diverse openbare werken uitgevoerd voor de vernieuwing van de dorpskernen.	1.1.3.6	Leffinge	Uitgave	435.700,63 €
02000	Wegen	Er worden diverse openbare werken uitgevoerd voor de vernieuwing van de dorpskernen.	1.1.3.6	Logier	Uitgave	20.000,00 €
02000	Wegen	Er worden diverse openbare werken uitgevoerd voor de vernieuwing van de dorpskernen.	1.1.3.6	Lombard	Uitgave	123.066,21 €
02000	Wegen	Er worden diverse openbare werken uitgevoerd voor de vernieuwing van de dorpskernen.	1.1.3.6	Slijpe	Uitgave	40.000,00 €
02000	Wegen	Er worden diverse openbare werken uitgevoerd voor de vernieuwing van de dorpskernen.	1.1.3.6	Spermalie	Uitgave	49.599,50 €
02200	Parkeren	Opmaak en implementatie van een parkeerbeleidsplan tegen eind 2024.	1.2.2.2		Uitgave	104.823,45 €
07900	Bijdrage aan de besturen van de erediensten	Investeren in de renovatie van de hoofdkerk van Middelkerke Sint-Willibrordus tegen eind 2022.	2.1.3.1		Uitgave	221.193,93 €
07900	Bijdrage aan de besturen van de erediensten	Herinrichten en beveiligen van de kerk van Sint-Pieters-Kapelle als ontmoetingsruimte tegen eind 2020.	2.1.3.2		Uitgave	27.140,37 €
07900	Bijdrage aan de besturen van de erediensten	Verwerven en herbestemmen van de St. Theresiakapel van Westende-bad met een socio-culturele functie tegen eind 2021.	2.1.3.3		Uitgave	60.000,00 €
07500	Jeugd	Middelkerke renoveert zes speelpleinen tegen eind 2024.	2.2.1.2		Uitgave	74.123,07 €
09450	Dienst onthaal gezinnen	De gemeente voorziet in accommodatie voor 2 groepsopvangen voor onthaalouders tegen eind 2022.	2.2.2.1		Uitgave	12.440,81 €
09450	Dienst onthaal gezinnen	De gemeente voorziet in accommodatie voor 2 groepsopvangen voor onthaalouders tegen eind 2022.	2.2.2.1	OCMW	Uitgave	9.827,60 €
07400	Sport	Ontwikkeling van een evenementenpark op de site Krokodiel met ruimte voor allerlei sport en spel en voor verenigingen tegen eind 2024.	2.4.2.1		Uitgave	100.270,34 €

07400	Sport	Ontwikkeling van een evenementenpark op de site Krokodiel met ruimte voor allerlei sport en spel en voor verenigingen tegen eind 2024.	2.4.2.1		Uitgave	546.881,12 €
07400	Sport	Opwaardering van de sportinfrastructuur.	2.4.2.2		Uitgave	6.856,55 €
01100	Secretariaat	Bouw van een nieuw gemeentehuis tegen eind 2024.	3.2.1.1		Uitgave	347.481,11 €
01192	Technische diensten (admini, schr, elektr, mag, lood, gar,..)	Verder uitbouw gemeentelijke werf tegen eind 2024.	3.2.1.2	Gebouw	Uitgave	900.000,00 €
01192	Technische diensten (admini, schr, elektr, mag, lood, gar,..)	Verder uitbouw gemeentelijke werf tegen eind 2024.	3.2.1.2	magazijn	Uitgave	41.062,77 €
01192	Technische diensten (admini, schr, elektr, mag, lood, gar,..)	Verder uitbouw gemeentelijke werf tegen eind 2024.	3.2.1.2	parkeer	Uitgave	15.691,00 €
02000	Wegen	overige beleid - jaarlijks terugkerend	OB-A		Uitgave	139.905,00 €
01195	Gebouwenbeheer	overige beleid - jaarlijks terugkerend	OB-A		Uitgave	118.668,65 €
06700	Straatverlichting	overige beleid - jaarlijks terugkerend	OB-A		Uitgave	1.058.812,69 €
06800	Parken en plantsoenen	overige beleid - jaarlijks terugkerend	OB-A		Uitgave	23.960,07 €
01191	Communicatie en drukkerij	overige beleid - jaarlijks terugkerend	OB-A		Uitgave	1.817,14 €
01192	Technische diensten (admini, schr, elektr, mag, lood, gar,..)	overige beleid - jaarlijks terugkerend	OB-A		Uitgave	34.513,62 €
01194	Poetsdienst	overige beleid - jaarlijks terugkerend	OB-A		Uitgave	14.500,00 €
02000	Wegen	overige beleid - jaarlijks terugkerend	OB-A		Uitgave	20.538,54 €
06800	Parken en plantsoenen	overige beleid - jaarlijks terugkerend	OB-A		Uitgave	39.280,83 €
07010	Cultuurcentrum	overige beleid - jaarlijks terugkerend	OB-A		Uitgave	16.063,39 €
07100	Feesten en plechtigheden	overige beleid - jaarlijks terugkerend	OB-A		Uitgave	4.836,52 €
07110	Openlucht recreatie	overige beleid - jaarlijks terugkerend	OB-A		Uitgave	1.331,58 €

07500	Jeugd	overige beleid - jaarlijks terugkerend	OB-A		Uitgave	1.757,32 €
09451	IBO	overige beleid - jaarlijks terugkerend	OB-A		Uitgave	7.841,22 €
01191	Communicatie en drukkerij	overige beleid - jaarlijks terugkerend	OB-A		Uitgave	2.461,48 €
01190	Informaticadienst	overige beleid - jaarlijks terugkerend	OB-A		Uitgave	198.279,45 €
01193	Rollend Materieel	overige beleid - jaarlijks terugkerend	OB-A		Uitgave	6.018,44 €
07110	Openluchtrecreatie	overige beleid - jaarlijks terugkerend	OB-A		Uitgave	34.806,57 €
06400	Elektriciteitsvoorziening	overige beleid - jaarlijks terugkerend	OB-A		Uitgave	45.980,30 €
02000	Wegen	overige beleid - gebouwen, infrastructuur,...	OB-B		Ontvangst	200.000,00 €
02200	Parkeren	overige beleid - gebouwen, infrastructuur,...	OB-B		Ontvangst	100.000,00 €
02200	Parkeren	overige beleid - gebouwen, infrastructuur,...	OB-B		Uitgave	2.951,96 €
07500	Jeugd	overige beleid - gebouwen, infrastructuur,...	OB-B		Uitgave	14.475,17 €
02200	Parkeren	overige beleid - gebouwen, infrastructuur,...	OB-B		Uitgave	247.392,54 €
07400	Sport	overige beleid - gebouwen, infrastructuur,...	OB-B		Uitgave	38.399,97 €
07050	Gemeenschapscentrum	overige beleid - gebouwen, infrastructuur,...	OB-B		Uitgave	90.000,00 €
07900	Bijdrage aan de besturen van de erediens	overige beleid - gebouwen, infrastructuur,...	OB-B		Uitgave	16.887,64 €
08000	Onderwijs	overige beleid - gebouwen, infrastructuur,...	OB-B		Uitgave	44.819,66 €
06800	Parken en plantsoenen	overige beleid - gebouwen, infrastructuur,...	OB-B		Uitgave	30.000,00 €
02000	Wegen	overige beleid - gebouwen, infrastructuur,...	OB-B		Uitgave	97.636,00 €
02000	Wegen	overige beleid - gebouwen, infrastructuur,...	OB-B		Uitgave	41.983,95 €
01193	Rollend Materieel	overige beleid - gebouwen, infrastructuur,...	OB-B		Uitgave	13.866,70 €
03490	Overige bescherming van biodiversiteit, landschappen en bodem	overige beleid - gebouwen, infrastructuur,...	OB-B		Uitgave	35.161,97 €
07050	Gemeenschapscentrum	overige beleid - gebouwen, infrastructuur,...	OB-B		Uitgave	80.000,00 €
01190	Informaticadienst	overige beleid - gebouwen, infrastructuur,...	OB-B		Uitgave	19.076,68 €
01193	Rollend Materieel	overige beleid - gebouwen, infrastructuur,...	OB-B		Uitgave	415.000,00 €

07900	Bijdrage aan de besturen van de erediensten	overige beleid - gebouwen, infrastructuur,...	OB-B		Uitgave	114.480,00 €
05200	Diensten voor toerisme	overige beleid - gebouwen, infrastructuur,...	OB-B	fiets	Uitgave	51.846,72 €
02200	Parkeren	overige beleid - gebouwen, infrastructuur,...	OB-B	Normandpar	Uitgave	197.048,04 €

OCMW

Bltem	Omschr. Bltem	Omschr. Actie	Oms InvestEnveloppe	U_O	Overdracht
01900	Overig algemeen bestuur	Middelkerke voorziet in een nieuwe locatie voor het initiatief buitenschoolse kinderopvang in Middelkerke tegen eind 2024.	2.2.2.2	Uitgave	70.061,56 €
01900	Overig algemeen bestuur	Middelkerke voorziet in een nieuwe locatie voor het initiatief buitenschoolse kinderopvang in Middelkerke tegen eind 2024.	2.2.2.2	Uitgave	10.000,00 €
01900	Overig algemeen bestuur	Ontwikkeling en realisatie van de totaalaanpak van de infrastructuur van de site van het welzijnshuis tegen eind 2024.	2.3.1.1	Uitgave	79.205,71 €
01900	Overig algemeen bestuur	éénloket ingericht in het welzijnshuis(deelrapportagecode WVG200/2).	2.3.2.2	Uitgave	3.591,52 €
01195	Gebouwenbeheer	overige beleid - jaarlijks terugkerend	OB-A	Uitgave	56.024,04 €
09460	Thuisbezorgde maaltijden	overige beleid - jaarlijks terugkerend	OB-A	Uitgave	18.683,46 €
09530	Woon- en zorgcentra	overige beleid - jaarlijks terugkerend	OB-A	Uitgave	14.765,24 €
01190	Informaticadienst	overige beleid - jaarlijks terugkerend	OB-A	Uitgave	6.218,89 €
01900	Overig algemeen bestuur	overige beleid - gebouwen, infrastructuur,...	OB-B	Uitgave	41.713,66 €
09530	Woon- en zorgcentra	overige beleid - gebouwen, infrastructuur,...	OB-B	Uitgave	3.894,98 €
09530	Woon- en zorgcentra	overige beleid - gebouwen, infrastructuur,...	OB-B	Uitgave	4.116,17 €

3.11. Locatie bijkomende documentatie

De documentatie bij de jaarrekening kan geraadpleegd worden via de website www.middelkerke.be, 'Over Middelkerke', 'Organisatie', 'Beleidsdocumenten'