



# JAARREKENING 2021 *Documentatie*

Gemeente  
Middelkerke  
0207.495.668  
Spermaliestraat 1

O.C.M.W. Middelkerke  
0212.199.079  
Sluisvaartstraat 17

Journalnummers: 169103, 49480

Algemeen directeur: Jurgen Vergauwe  
Financieel directeur: Roseline Keereman

## Inhoudsopgave

Proef- en saldibalans 31/12/2021

Aansluiting algemeen - budgettair

Overzicht beleidsdoelstellingen met bijhorende actieplannen, acties, ontvangsten en uitgaven

Overzicht toegestane werkingssubsidies en investeringsubsidies

Overzicht beleidsvelden per beleidsdomein

Overzicht verbonden entiteiten

Overzicht personeelsinzet

Overzicht jaarlijkse opbrengsten per belastingssoort

Controletabellen van de leningen

## **Proef- en saldibalans 31/12/2021**

| AR      | Omschrijving  | Debet         | Credit         | Saldo           |
|---------|---|---------------|----------------|-----------------|
| 0000000 | Crediteuren van de boekhoudkundige entiteit, houders vandoor derden gestelde zekerh     | 109.862,57    | 0,00           | 109.862,57      |
| 0010000 | Derden, stellers van zekerheden voor rekening van de boekhoudkundige entiteit           | 0,00          | 109.862,57     | -109.862,57     |
| 0120000 | Debiteuren wegens persoonlijke zekerheden   | 1.089.660,00  | 0,00           | 1.089.660,00    |
| 0130700 | Crediteuren wegens borgstelling voor financiële schuldenaangegaan door intergemeent     | 0,00          | 1.089.660,00   | -1.089.660,00   |
| 0920000 | Overige diverse gelden en verplichtingen  | 36.483.444,15 | 0,00           | 36.483.444,15   |
| 0930000 | Gecumuleerd budgettair resultaat vorig boekjaar   | 0,00          | 36.483.444,15  | -36.483.444,15  |
| 0960000 | Diverse rechten en verplichtingen   | 12.560.261,17 | 0,00           | 12.560.261,17   |
| 0970000 | Diverse rechten en verplichtingen   | 0,00          | 12.560.261,17  | -12.560.261,17  |
| 1090000 | Saldo beginbalans   | 0,00          | 152.279.789,81 | -152.279.789,81 |
| 1220000 | Herwaarderingsreserves op financiële vaste activa                                       | 0,00          | 1.289.286,12   | -1.289.286,12   |
| 1400000 | Overgedragen overschot  | 0,00          | 49.067.552,15  | -49.067.552,15  |
| 1500000 | Investeringsubsidies en -schenkingen in kapitaal met                                    | 0,00          | 37.628.154,68  | -37.628.154,68  |
| 1500009 | Investeringsubsidies en -schenkingen in kapitaal met vordering op korte termijn - verre | 14.443.970,99 | 0,00           | 14.443.970,99   |
| 1590000 | Overige investeringsschenkingen   | 0,00          | 485.000,00     | -485.000,00     |
| 1590009 | Overige investeringsschenkingen - verrekening (-)                                       | 32.333,33     | 0,00           | 32.333,33       |
| 1600000 | Voorzieningen voor pensioenen en soortgelijke verplichtingen                            | 0,00          | 3.485.232,23   | -3.485.232,23   |
| 1721000 | Andere leasingschulden en soortgelijke schulden   | 0,00          | 23.208.936,77  | -23.208.936,77  |
| 1733300 | Leningen aangegaan - Belfius - eigen  | 0,00          | 22.698.459,52  | -22.698.459,52  |
| 1733351 | Leningen aangegaan - Belfius - derde  | 0,00          | 162.487,51     | -162.487,51     |
| 1733400 | Leningen aangegaan - Fortis - eigen   | 0,00          | 4.724.211,72   | -4.724.211,72   |
| 1733451 | Leningen aangegaan - Fortis - derde   | 0,00          | 164.462,81     | -164.462,81     |
| 2140000 | Plannen en studies  | 4.966.623,62  | 0,00           | 4.966.623,62    |
| 2140007 | Plannen en studies - in aanbouw   | 108.667,67    | 0,00           | 108.667,67      |
| 2140009 | Plannen en studies - geboekte afschrijvingen  | 0,00          | 3.756.643,62   | -3.756.643,62   |
| 2200000 | Onbebouwde terreinen - gemeenschapsgoederen   | 13.921.604,25 | 0,00           | 13.921.604,25   |
| 2200007 | Onbebouwde terreinen - gemeenschapsgoederen - in aanbouw                                | 21.894,56     | 0,00           | 21.894,56       |
| 2210000 | Gebouwen - gemeenschapsgoederen   | 85.091.626,64 | 0,00           | 85.091.626,64   |
| 2210007 | Gebouwen - gemeenschapsgoederen - in aanbouw  | 9.550.062,12  | 0,00           | 9.550.062,12    |
| 2210009 | Gebouwen - gemeenschapsgoederen - geboekte afschrijvingen                               | 0,00          | 36.615.407,40  | -36.615.407,40  |
| 2211000 | Buitengewoon onderhoud gebouwen - gemeenschapsgoederen                                  | 2.198.636,04  | 0,00           | 2.198.636,04    |
| 2211007 | Buitengewoon onderhoud gebouwen - gemeenschapsgoederen - in                             | 30.060,44     | 0,00           | 30.060,44       |
| 2211009 | Buitengewoon onderhoud gebouwen - gemeenschapsgoederen - geb                            | 0,00          | 233.211,36     | -233.211,36     |
| 2220000 | Bebouwde terreinen - gemeenschapsgoederen   | 2.469.452,10  | 0,00           | 2.469.452,10    |
| 2220009 | Bebouwde terreinen - gemeenschapsgoederen - geboekte afschrijvingen                     | 0,00          | 7.111,65       | -7.111,65       |

|         |  |               |               |                |
|---------|--|---------------|---------------|----------------|
| 2220200 | Bebouwde terreinen aanleg en uitrusting -gemeenschapsgoederen - in aanbouw                                   | 4.657.881,66  | 0,00          | 4.657.881,66   |
| 2220209 | Bebouwde terreinen aanleg en uitrusting -gemeenschapsgoederen - geboekte afschrijvingen                      | 0,00          | 3.682.325,95  | -3.682.325,95  |
| 2240000 | Wegen  | 53.471.618,30 | 0,00          | 53.471.618,30  |
| 2240007 | Wegen - in aanbouw   | 11.725.405,57 | 0,00          | 11.725.405,57  |
| 2240009 | Wegen - geboekte afschrijvingen  | 0,00          | 22.472.866,76 | -22.472.866,76 |
| 2250000 | Overige infrastructuur betreffende de wegen  | 4.515.688,91  | 0,00          | 4.515.688,91   |
| 2250007 | Overige infrastructuur betreffende de wegen - in aanbouw   | 211.063,72    | 0,00          | 211.063,72     |
| 2250009 | Overige infrastructuur betreffende de wegen - geboekte afschrijvingen  | 0,00          | 4.190.266,52  | -4.190.266,52  |
| 2251000 | Openbare verlichting   | 3.759.613,46  | 0,00          | 3.759.613,46   |
| 2251009 | Openbare verlichting -geboekte afschrijvingen  | 0,00          | 1.776.816,22  | -1.776.816,22  |
| 2260000 | Waterlopen en waterbekkens   | 492.916,60    | 0,00          | 492.916,60     |
| 2260009 | Waterlopen en waterbekkens - geboekte afschrijvingen   | 0,00          | 317.788,09    | -317.788,09    |
| 2280000 | Riolering  | 12.699.182,49 | 0,00          | 12.699.182,49  |
| 2280009 | Riolering - geboekte afschrijvingen  | 0,00          | 1.195.656,77  | -1.195.656,77  |
| 2289000 | Overige onroerende infrastructuur  | 292.196,75    | 0,00          | 292.196,75     |
| 2289009 | Overige onroerende infrastructuur - geboekte afschrijvingen  | 0,00          | 192.751,17    | -192.751,17    |
| 2300000 | Installaties, machines en uitrusting - gemeenschapsgoederen  | 6.069.889,85  | 0,00          | 6.069.889,85   |
| 2300009 | Installaties, machines en uitrusting - gemeenschapsgoederen- geboekte afschrijvingen                         | 0,00          | 4.666.055,82  | -4.666.055,82  |
| 2400000 | Meubilair - gemeenschapsgoederen   | 326.007,39    | 0,00          | 326.007,39     |
| 2400009 | Meubilair - gemeenschapsgoederen - geboekte afschrijvingen   | 0,00          | 162.561,66    | -162.561,66    |
| 2410000 | Informaticamaterieel - gemeenschapsgoederen  | 3.111.594,38  | 0,00          | 3.111.594,38   |
| 2410009 | Informaticamaterieel - gemeenschapsgoederen - geboekte afschrijvingen  | 0,00          | 2.533.824,64  | -2.533.824,64  |
| 2420000 | Kantooruitrusting - gemeenschapsgoederen   | 670.026,84    | 0,00          | 670.026,84     |
| 2420009 | Kantooruitrusting - gemeenschapsgoederen - geboekte afschrijvingen   | 0,00          | 659.755,06    | -659.755,06    |
| 2430000 | Rollend materieel - gemeenschapsgoederen   | 6.153.751,04  | 0,00          | 6.153.751,04   |
| 2430009 | Rollend materieel - gemeenschapsgoederen - geboekte afschrijvingen   | 0,00          | 5.364.048,63  | -5.364.048,63  |
| 2500000 | Terreinen en gebouwen in leasing of op grond van eensoortgelijk recht  | 25.493.171,57 | 0,00          | 25.493.171,57  |
| 2500009 | Terreinen en gebouwen in leasing of op grond van eensoortgelijk recht - gemeenschapsgoederen                 | 0,00          | 1.885.450,90  | -1.885.450,90  |
| 2700000 | Onroerend kunstpatrimonium en onroerend erfgoed  | 1,00          | 0,00          | 1,00           |
| 2750000 | Roerend kunstpatrimonium en roerend erfgoed  | 1,00          | 0,00          | 1,00           |
| 2810000 | Belangen in intergemeentelijke samenwerkingsverbanden ensoortgelijke entiteiten - aanschaffingswaarde        | 29.156.759,10 | 0,00          | 29.156.759,10  |
| 2811000 | Belangen in intergemeentelijke samenwerkingsverbanden ensoortgelijke entiteiten - nog testorten bedragen (-) | 0,00          | 36.811,76     | -36.811,76     |
| 2818000 | Belangen in intergemeentelijke samenwerkingsverbanden ensoortgelijke entiteiten - geboekte afschrijvingen    | 589.993,40    | 0,00          | 589.993,40     |
| 2840000 | Andere aandelen en niet-vastrentende effecten -aanschaffingswaarde   | 23.927.766,84 | 0,00          | 23.927.766,84  |
| 2841000 | Andere aandelen en niet-vastrentende effecten - nog testorten bedragen (-)                                   | 0,00          | 181.303,94    | -181.303,94    |

|         |   |              |              |               |
|---------|---|--------------|--------------|---------------|
| 2903000 | Vorderingen wegens toegestane leningen - Belfius                                      | 162.487,51   | 0,00         | 162.487,51    |
| 2903100 | Vorderingen wegens toegestane leningen - BNP  | 164.462,81   | 0,00         | 164.462,81    |
| 2903200 | Vorderingen wegens toegestane leningen - TMVW   | 317.278,70   | 0,00         | 317.278,70    |
| 2903310 | Erfpacht - De Branding  | 7.268.238,89 | 0,00         | 7.268.238,89  |
| 2903320 | Erfpacht - Les Zéphyr   | 1.203.145,73 | 0,00         | 1.203.145,73  |
| 2903330 | Erfpacht - Kusthistories  | 3.195.580,06 | 0,00         | 3.195.580,06  |
| 2903340 | Erfpacht - Marktplein   | 9.755.394,09 | 0,00         | 9.755.394,09  |
| 2903350 | Erfpacht - Kantine Lombardsijde   | 968.347,86   | 0,00         | 968.347,86    |
| 2903360 | Erfpacht - WSC De Kwinte  | 811.327,63   | 0,00         | 811.327,63    |
| 2903370 | Erfpacht - Petanque Chalet  | 686.003,78   | 0,00         | 686.003,78    |
| 2903380 | Erfpacht - Voetbalkantine Leffinge  | 439.470,59   | 0,00         | 439.470,59    |
| 4000000 | Operationele vorderingen uit ruiltransacties - nominalewaarde                         | 4.587.577,84 | 0,00         | 4.587.577,84  |
| 4050000 | Borgtochten betaald in contanten  | 33.780,00    | 0,00         | 33.780,00     |
| 4060000 | Gestorte voorschotten en vooruitbetalingen  | 320.071,41   | 0,00         | 320.071,41    |
| 4070000 | Operationele vorderingen uit ruiltransacties - dubieuzedebit euren                    | 541.662,93   | 0,00         | 541.662,93    |
| 4080001 | kastransfer tussen Gemeente en OCMW   | 5.400.000,00 | 0,00         | 5.400.000,00  |
| 4090000 | Operationele vorderingen uit ruiltransacties - geboektegeboekte waardeverminderinge   | 0,00         | 112.456,12   | -112.456,12   |
| 4130000 | Vorderingen uit fiscale opbrengsten   | 2.370.423,81 | 0,00         | 2.370.423,81  |
| 4131000 | Te ontvangen aanvullende belastingen  | 249.837,76   | 0,00         | 249.837,76    |
| 4160000 | Diverse operationele vorderingen uit niet-ruiltransacties -n ominaal bedrag           | 1.826,26     | 0,00         | 1.826,26      |
| 4170000 | Operationele vorderingen uit niet-ruiltransacties - dubieuze debiteuren               | 949.966,18   | 0,00         | 949.966,18    |
| 4190000 | Operationele vorderingen uit niet-ruiltransacties - geboekte geboekte waardeverminder | 0,00         | 184.577,77   | -184.577,77   |
| 4221000 | Andere leasingschulden en soortgelijke schulden                                       | 0,00         | 863.108,53   | -863.108,53   |
| 4233300 | Leningschulden die binnen het jaar vervallen - Belfius - eig                          | 0,00         | 1.790.248,65 | -1.790.248,65 |
| 4233351 | Leningschulden die binnen het jaar vervallen - Belfius - 3e                           | 0,00         | 65.713,14    | -65.713,14    |
| 4233400 | Leningschulden die binnen het jaar vervallen - Fortis - eig                           | 0,00         | 516.270,58   | -516.270,58   |
| 4233451 | Leningschulden die binnen het jaar vervallen - fortis - 3e                            | 0,00         | 14.907,38    | -14.907,38    |
| 4400000 | Leveranciers  | 0,00         | 3.292.273,96 | -3.292.273,96 |
| 4440000 | Te ontvangen facturen   | 0,00         | 90.460,15    | -90.460,15    |
| 4452000 | Vervallen kapitaalaflossingen en vervallen intrest inzakeleasingsschulden             | 0,00         | 788.000,00   | -788.000,00   |
| 4493000 | ontvangen waarborgen TD   | 0,00         | 1.093.749,16 | -1.093.749,16 |
| 4493001 | ontvangen waarborgen volksakker   | 0,00         | 21.462,03    | -21.462,03    |
| 4493002 | waarborgen ontbrekende parkeerplaatsen TD   | 0,00         | 1.828.778,19 | -1.828.778,19 |
| 4493003 | Diverse waarborgen (algemeen)   | 0,00         | 20.960,00    | -20.960,00    |
| 4530000 | Ingehouden bedrijfsvoorheffing  | 0,00         | 101.917,29   | -101.917,29   |

|         |   |               |              |               |
|---------|---|---------------|--------------|---------------|
| 4540000 | Rijksdienst voor Sociale Zekerheid                          | 0,00          | 336.682,20   | -336.682,20   |
| 4542000 | Sociaal Maribel   | 0,00          | 498.483,94   | -498.483,94   |
| 4550000 | Bezoldigingen   | 303,23        | 0,00         | 303,23        |
| 4590000 | Andere sociale schulden                                     | 0,00          | 7.244,84     | -7.244,84     |
| 4600000 | Vorzieningen voor pensioenen en soortgelijke verplichtingen | 0,00          | 145.553,53   | -145.553,53   |
| 4610000 | Vorzieningen voor vakantiegeld                              | 0,00          | 1.420.538,05 | -1.420.538,05 |
| 4750000 | Te betalen btw  | 0,00          | 890.805,00   | -890.805,00   |
| 4760001 | Ingehouden roerende voorheffing                             | 0,00          | 37,81        | -37,81        |
| 4820000 | Ontvangen voorschotten en terugbetalingen inzake subsidies  | 0,00          | 21.365,81    | -21.365,81    |
| 4891000 | Andere diverse schulden uit niet-ruiltransacties            | 0,00          | 313.922,58   | -313.922,58   |
| 4900000 | Over te dragen kosten                                       | 131.501,48    | 0,00         | 131.501,48    |
| 4943009 | Vorderingen Kerkfabrieken - Belfius                         | 65.713,14     | 0,00         | 65.713,14     |
| 4943109 | Vorderingen Kerkfabrieken - BNP                             | 14.907,38     | 0,00         | 14.907,38     |
| 4943208 | Vorderingen op toegestane lening - TMVW                     | 79.193,50     | 0,00         | 79.193,50     |
| 4943314 | Vorderingen op erfpacht - De Branding                       | 86.526,65     | 0,00         | 86.526,65     |
| 4943324 | Vorderingen op erfpacht - Les Zéphyrs                       | 14.154,70     | 0,00         | 14.154,70     |
| 4943334 | Vorderingen op erfpacht - Kusthistories                     | 36.730,81     | 0,00         | 36.730,81     |
| 4943344 | Vorderingen op erfpacht - Marktplein                        | 108.393,27    | 0,00         | 108.393,27    |
| 4943354 | Vorderingen op erfpacht - Kantine Lombardsijde              | 10.759,42     | 0,00         | 10.759,42     |
| 4943364 | Vorderingen op erfpacht - WSC De Kwinte                     | 42.701,45     | 0,00         | 42.701,45     |
| 4943374 | Vorderingen op erfpacht - Petanque Chalet                   | 7.622,26      | 0,00         | 7.622,26      |
| 4943384 | Vorderingen op erfpacht - Voetbalkantine Leffinge           | 4.883,01      | 0,00         | 4.883,01      |
| 5500010 | Belfius Rekening Courant                                    | 5.473.705,80  | 0,00         | 5.473.705,80  |
| 5500020 | Belfius R/C belastingen                                     | 500.004,56    | 0,00         | 500.004,56    |
| 5500030 | Belfius R/C investeringen                                   | 28.301,46     | 0,00         | 28.301,46     |
| 5500040 | Belfius Treasury +  | 9.533,02      | 0,00         | 9.533,02      |
| 5500050 | Belfius Treasury Special +                                  | 29.194.068,28 | 0,00         | 29.194.068,28 |
| 5500100 | Belfius Delphi project bibliotheek                          | 85.345,69     | 0,00         | 85.345,69     |
| 5500110 | BNP Parisbas Fortis Pro 55                                  | 5.995,85      | 0,00         | 5.995,85      |
| 5500120 | BNP Paribas Fortis Pro 90                                   | 14.841,58     | 0,00         | 14.841,58     |
| 5500130 | ING zichtrekening   | 249.120,00    | 0,00         | 249.120,00    |
| 5500140 | ING Business Account  | 249.928,32    | 0,00         | 249.928,32    |
| 5500160 | KBC beleggingsrekening                                      | 574.258,31    | 0,00         | 574.258,31    |
| 5500240 | Postcheque R/C 1  | 993.769,96    | 0,00         | 993.769,96    |
| 5500250 | Postcheque R/C 2  | 997.761,44    | 0,00         | 997.761,44    |

|         |  |            |        |            |
|---------|--|------------|--------|------------|
| 5500280 | BNP PARIBAS FORTIS GROWTH DEPOSIT ACCOUNT                    | 70.258,57  | 0,00   | 70.258,57  |
| 5500400 | GS WESTENDE  | 780,44     | 0,00   | 780,44     |
| 5500410 | GS LEFFINGE  | 2.383,29   | 0,00   | 2.383,29   |
| 5500420 | GS SLIJPE  | 574,00     | 0,00   | 574,00     |
| 5500430 | GS LOMBARDSIJDE  | 168,28     | 0,00   | 168,28     |
| 5500440 | GS MIDDELKERKE   | 163,31     | 0,00   | 163,31     |
| 5500450 | PREPAID MASTERCARD   | 235,49     | 0,00   | 235,49     |
| 5500460 | Gemeentescholen - ontvangsten                                | 119.118,63 | 0,00   | 119.118,63 |
| 5500470 | PREPAID MASTERCARD BRAM OPSTAELE                             | 2.676,28   | 0,00   | 2.676,28   |
| 5500480 | PREPAID MASTERCARD KLAAS GERMONPREZ                          | 4.470,41   | 0,00   | 4.470,41   |
| 5500550 | JEUGDHUISWERKING   | 436,12     | 0,00   | 436,12     |
| 5500560 | TIENERWERKING  | 925,85     | 0,00   | 925,85     |
| 5500590 | CONTROLE PARKEERMETERS                                       | 44,10      | 0,00   | 44,10      |
| 5500610 | DE CARAVANNE   | 3.446,12   | 0,00   | 3.446,12   |
| 5500620 | PROVISIEREKENING SPEELPLEINWERKING                           | 1.463,78   | 0,00   | 1.463,78   |
| 5500630 | PROVISIEKREKENING SPEELPLEINWERKING                          | 228,06     | 0,00   | 228,06     |
| 5500640 | ING Flexibonus Account 2                                     | 249.913,40 | 0,00   | 249.913,40 |
| 5500650 | Evenementen - Lynn   | 542,69     | 0,00   | 542,69     |
| 5500670 | Evenementen - Bram   | 2.811,41   | 0,00   | 2.811,41   |
| 5500680 | Evenementen - Tijl   | 679,33     | 0,00   | 679,33     |
| 5500700 | Bancontact Evenementen BE22 0910 1278 6447                   | 5.466,08   | 0,00   | 5.466,08   |
| 5500710 | Drankverkoop Voorstellingen Cultuur BE86 0910 1140 9350      | 3.311,86   | 0,00   | 3.311,86   |
| 5500730 | Provisierekening Sportdienst BE54 0910 2244 2997             | 470,92     | 0,00   | 470,92     |
| 5500740 | ARGENTA ZICHTREKENING GEMEENTE                               | 499.984,04 | 0,00   | 499.984,04 |
| 5500760 | Parkeerkaarten BE27 091022459973                             | 212,84     | 0,00   | 212,84     |
| 5700000 | Kas  | 7.415,51   | 0,00   | 7.415,51   |
| 5800000 | Interne overboekingen  | 0,00       | 802,90 | -802,90    |
| 6000400 | Aankoop fiets- en wandelbrochures                            | 10.029,25  | 0,00   | 10.029,25  |
| 6000401 | Aankoop merchandising  | 719,21     | 0,00   | 719,21     |
| 6040000 | Aankopen van hvz, compostvaten, naamplaatjes, grafkelders,.. | 43.800,72  | 0,00   | 43.800,72  |
| 6100000 | Huur en huurlasten van onroerende goederen                   | 697.427,91 | 0,00   | 697.427,91 |
| 6102003 | Concessie Casino   | 102.722,50 | 0,00   | 102.722,50 |
| 6102004 | concessie De Kwinte  | 2.765,62   | 0,00   | 2.765,62   |
| 6102999 | Overige vergoedingen voor het gebruik van onroerende         | 68.102,06  | 0,00   | 68.102,06  |
| 6103000 | Onderhoud en herstel van gebouw                              | 49.792,45  | 0,00   | 49.792,45  |



|  |              |      |              |
|--|--------------|------|--------------|
| 6103010 Prestaties van derden voor onderhoud en herstelling gebouwen | 89.911,21    | 0,00 | 89.911,21    |
| 6103510 Prestaties van derden voor wegen en waterlopen (riolen,      | 413.904,87   | 0,00 | 413.904,87   |
| 6103513 Sneeuwopruiming en ijzelbestrijding                          | 2.346,92     | 0,00 | 2.346,92     |
| 6103599 Overige onderhoud en herstellingen wegen en waterlopen       | 775,83       | 0,00 | 775,83       |
| 6110000 Elektriciteit  | 208.252,11   | 0,00 | 208.252,11   |
| 6111000 Gas  | 139.004,89   | 0,00 | 139.004,89   |
| 6112000 Aardolieproducten  | 7.349,56     | 0,00 | 7.349,56     |
| 6113000 Water  | 115.601,90   | 0,00 | 115.601,90   |
| 6113001 Andere energiebronnen  | 31,96        | 0,00 | 31,96        |
| 6120100 Brandverzekering   | 45.852,83    | 0,00 | 45.852,83    |
| 6120130 Verzekering collectief pensioenfonds                         | 131.435,48   | 0,00 | 131.435,48   |
| 6120150 Burgerlijke aansprakelijkheid                                | 50.941,16    | 0,00 | 50.941,16    |
| 6120160 Verzekering voertuigen                                       | 37.737,76    | 0,00 | 37.737,76    |
| 6120999 Overige verzekeringen  | 718,93       | 0,00 | 718,93       |
| 6131001 Erelonen en vergoedingen notarissen, deurwaarders, s,        | 52.144,73    | 0,00 | 52.144,73    |
| 6131005 Erelonen en vergoedingen auteursrechten                      | 12.764,58    | 0,00 | 12.764,58    |
| 6131007 Erelonen en vergoedingen voor selectie personeel             | 6.659,05     | 0,00 | 6.659,05     |
| 6131022 Vrijwilligers  | 73.819,96    | 0,00 | 73.819,96    |
| 6131999 Andere erelonen en vergoedingen                              | 232.572,45   | 0,00 | 232.572,45   |
| 6134001 maaltijden   | 109.311,44   | 0,00 | 109.311,44   |
| 6134999 Andere prestaties van derden                                 | 1.992.475,83 | 0,00 | 1.992.475,83 |
| 6141001 Kantoorbenodigdheden   | 21.085,83    | 0,00 | 21.085,83    |
| 6141002 Documentatie en abonnementen                                 | 48.229,17    | 0,00 | 48.229,17    |
| 6141003 Post- en frankeringskosten                                   | 291.289,15   | 0,00 | 291.289,15   |
| 6141004 Communicatiekosten telefoon en internet                      | 164.381,66   | 0,00 | 164.381,66   |
| 6141005 Procedure- en vervolgingskosten                              | 5.300,28     | 0,00 | 5.300,28     |
| 6141006 Administratief drukwerk en kopierkosten                      | 113.290,90   | 0,00 | 113.290,90   |
| 6141007 Administratieve kosten (mtc, 2e 2e pijler, lonen, pb ...)    | 1.010,88     | 0,00 | 1.010,88     |
| 6142200 Huur computermaterieel                                       | 7.193,00     | 0,00 | 7.193,00     |
| 6142300 Onderhoud computermaterieel                                  | 559.352,30   | 0,00 | 559.352,30   |
| 6143001 Representatie- en receptiekosten & kosten onthaal            | 76.475,87    | 0,00 | 76.475,87    |
| 6143003 Relatiegeschenken, waardebonnen & prijzen                    | 42.197,38    | 0,00 | 42.197,38    |
| 6143006 Drukwerk, publiciteit, advertenties & info                   | 371.704,69   | 0,00 | 371.704,69   |
| 6143010 Tussenkost teambuilding                                      | 6.066,05     | 0,00 | 6.066,05     |
| 6149000 Overige administratie- en kantoorkosten                      | 88.355,32    | 0,00 | 88.355,32    |

|         |  |              |      |              |
|---------|--|--------------|------|--------------|
| 6150001 | Aankoop klein materieel                                  | 20.292,78    | 0,00 | 20.292,78    |
| 6150005 | Vervoer  | 45.343,59    | 0,00 | 45.343,59    |
| 6150006 | Lidmaatschappen  | 10.550,24    | 0,00 | 10.550,24    |
| 6150007 | Kosten voor werving en selectie (exclusief erelonen voor | 611,00       | 0,00 | 611,00       |
| 6150008 | Kosten aflevering elektronische id                       | 22.749,64    | 0,00 | 22.749,64    |
| 6150010 | Opleidingskosten   | 64.873,57    | 0,00 | 64.873,57    |
| 6150011 | Kosten werkkleding                                       | 67.652,10    | 0,00 | 67.652,10    |
| 6150012 | Reis- en verblijfskost personeel en mandatarissen (niet  | 19.330,14    | 0,00 | 19.330,14    |
| 6150013 | Drukwerk voor exploitatie                                | 63.974,03    | 0,00 | 63.974,03    |
| 6150016 | Aankoop schoolmateriaal                                  | 95.108,11    | 0,00 | 95.108,11    |
| 6150017 | Openluchtklassen (BI 08000)                              | 499,00       | 0,00 | 499,00       |
| 6150018 | kosten rijbewijzen                                       | 21.096,00    | 0,00 | 21.096,00    |
| 6150019 | kosten reispas   | 22.369,00    | 0,00 | 22.369,00    |
| 6150020 | tussenkost busvervoer schoolzwemmen GBS                  | 1.441,60     | 0,00 | 1.441,60     |
| 6150021 | Uitstappen   | 10.808,55    | 0,00 | 10.808,55    |
| 6150022 | tijdschriften, busabonnement, etc...                     | 3.607,95     | 0,00 | 3.607,95     |
| 6150200 | Huur technische materieel                                | 155.334,89   | 0,00 | 155.334,89   |
| 6150300 | Onderhoud en herstelling technisch materieel             | 165.249,21   | 0,00 | 165.249,21   |
| 6150301 | Stortkosten  | 20.672,55    | 0,00 | 20.672,55    |
| 6159010 | Stabil-mager beton                                       | 9.735,98     | 0,00 | 9.735,98     |
| 6159011 | Bouwmateriaal diverse                                    | 27.790,98    | 0,00 | 27.790,98    |
| 6159012 | Klein materiaal poetsdienst                              | 125.953,24   | 0,00 | 125.953,24   |
| 6159013 | Klein materiaal magazijn                                 | 77.301,31    | 0,00 | 77.301,31    |
| 6159014 | Klinkers   | 4.646,14     | 0,00 | 4.646,14     |
| 6159015 | Asfaltwerken   | 10.309,47    | 0,00 | 10.309,47    |
| 6159016 | Bevestigingsmateriaal magazijn                           | 16.764,53    | 0,00 | 16.764,53    |
| 6159017 | Hout diverse werkopdrachten                              | 16.719,99    | 0,00 | 16.719,99    |
| 6159030 | Stortkosten  | 555,54       | 0,00 | 555,54       |
| 6159031 | Diverse materialen onderhoud groenzones                  | 8.211,62     | 0,00 | 8.211,62     |
| 6159032 | Aankoop teelaarde  | 5.377,24     | 0,00 | 5.377,24     |
| 6159033 | Klein materiaal grasmaaiers                              | 24.244,92    | 0,00 | 24.244,92    |
| 6159034 | Onderhoud van groenzones                                 | 44.000,67    | 0,00 | 44.000,67    |
| 6159040 | Collectievorming   | 87.473,80    | 0,00 | 87.473,80    |
| 6159041 | Onderhoud collectievorming                               | 5.014,14     | 0,00 | 5.014,14     |
| 6159997 | Exploitatiekosten tijdelijke evenementen                 | 1.157.326,78 | 0,00 | 1.157.326,78 |

|         |  |              |      |              |
|---------|--|--------------|------|--------------|
| 6159999 | Overige exploitatiekosten                                    | 886.809,86   | 0,00 | 886.809,86   |
| 6160004 | Olie en brandstof voor voertuigen                            | 281.703,15   | 0,00 | 281.703,15   |
| 6160200 | Huur voertuigen  | 71.498,70    | 0,00 | 71.498,70    |
| 6160300 | Onderhoud en herstelling voertuigen                          | 67.684,00    | 0,00 | 67.684,00    |
| 6160301 | Onderhoud en herstelling rollend materieel groot             | 135.362,86   | 0,00 | 135.362,86   |
| 6160302 | Onderhoud en herstellingen rollend materieel klein           | 4.556,69     | 0,00 | 4.556,69     |
| 6160303 | Onderhoud en herstellingen rollend materieel andere          | 35.063,80    | 0,00 | 35.063,80    |
| 6160304 | Onderhoud en herstellingen grasmaaiers                       | 16.396,56    | 0,00 | 16.396,56    |
| 6200000 | Bezoldigingen en rechtstreekse sociale voordelen - politiek  | 249.778,48   | 0,00 | 249.778,48   |
| 6200001 | Presentiegelden van de mandatarissen                         | 87.826,00    | 0,00 | 87.826,00    |
| 6200300 | Andere vergoedingen mandatarissen                            | 15.061,38    | 0,00 | 15.061,38    |
| 6201000 | Bezoldigingen vastbenoemd personeel                          | 5.864.270,82 | 0,00 | 5.864.270,82 |
| 6201100 | Vakantiegeld vastbenoemd personeel                           | 444.391,77   | 0,00 | 444.391,77   |
| 6203000 | Bezoldigingen contractueel personeel                         | 5.812.950,38 | 0,00 | 5.812.950,38 |
| 6203100 | Vakantiegeld contractuelen                                   | 418.583,25   | 0,00 | 418.583,25   |
| 6206000 | Seizoenspersoneel  | 795.910,47   | 0,00 | 795.910,47   |
| 6206100 | vakantiegeld seizoenpersoneel                                | 15.603,87    | 0,00 | 15.603,87    |
| 6207000 | Bezoldigingen en rechtstreekse sociale voordelen -           | 32.367,06    | 0,00 | 32.367,06    |
| 6208000 | Bezoldigingen onderwijzend personeel ten laste van andere    | 2.436.661,20 | 0,00 | 2.436.661,20 |
| 6210000 | Werkgeversbijdragen wettelijke verzekeringen - politiek      | 4.987,77     | 0,00 | 4.987,77     |
| 6211000 | Werkgeversbijdragen wettelijke verzekeringen - vast benoemd  | 1.678.151,59 | 0,00 | 1.678.151,59 |
| 6213000 | Werkgeversbijdragen RSZ - contractuelen                      | 2.737.368,60 | 0,00 | 2.737.368,60 |
| 6223000 | Werkgeversbijdragen voor bovenwettelijke verzekeringen - 2de | 228.227,67   | 0,00 | 228.227,67   |
| 6230001 | Kosten voor verplaatsingen van en naar het werk              | 750,00       | 0,00 | 750,00       |
| 6230004 | Andere vergoedingen voor het personeel                       | 8.094,48     | 0,00 | 8.094,48     |
| 6230099 | Andere tegemoetkomingen                                      | 15.442,03    | 0,00 | 15.442,03    |
| 6231000 | Bijdragen aan arbeidsgeneeskundige dienst                    | 41.215,91    | 0,00 | 41.215,91    |
| 6231001 | Bijdragen aan de gemeentelijke sociale dienst                | 37.016,58    | 0,00 | 37.016,58    |
| 6231004 | Maaltijdcheques  | 473.312,00   | 0,00 | 473.312,00   |
| 6231005 | Verzekering arbeidsongevallen                                | 137.695,95   | 0,00 | 137.695,95   |
| 6231006 | Hospitalisatieverzekering                                    | 68.100,15    | 0,00 | 68.100,15    |
| 6231007 | Ecocheques   | 48.216,00    | 0,00 | 48.216,00    |
| 6240000 | Pensioenen politiek personeel                                | 127.218,53   | 0,00 | 127.218,53   |
| 6301000 | Afschrijvingen op imMVA                                      | 1.024.670,22 | 0,00 | 1.024.670,22 |
| 6302000 | Afschrijvingen op MVA  | 7.645.528,01 | 0,00 | 7.645.528,01 |

|         |  |               |              |               |
|---------|--|---------------|--------------|---------------|
| 6309000 | Waardeverminderingen op MVA                                  | 98.172,77     | 0,00         | 98.172,77     |
| 6340000 | Waardevermindering op vorderingen op korte termijn -         | 297.033,89    | 0,00         | 297.033,89    |
| 6341000 | Waardevermindering op vorderingen op korte termijn -         | 0,00          | 542.410,13   | -542.410,13   |
| 6350000 | Voorzieningen voor pensioenen en soortgelijke verplichtingen | 1.118.393,53  | 0,00         | 1.118.393,53  |
| 6351000 | Voorzieningen voor pensioenen en soortgelijke verplichtingen | 0,00          | 584.063,77   | -584.063,77   |
| 6360000 | Voorzieningen voor vakantiegeld - toevoeging                 | 1.420.538,05  | 0,00         | 1.420.538,05  |
| 6361000 | Voorzieningen voor vakantiegeld - besteding en terugneming   | 0,00          | 1.292.450,49 | -1.292.450,49 |
| 6400000 | Onroerende voorheffing                                       | 98.820,18     | 0,00         | 98.820,18     |
| 6400001 | Roerende voorheffing   | 1.343,90      | 0,00         | 1.343,90      |
| 6400003 | Milieubelasting  | 233,68        | 0,00         | 233,68        |
| 6400005 | Belastingen op polders en wateringen                         | 851,52        | 0,00         | 851,52        |
| 6400009 | Belastingen en taksen op rollend materieel                   | 2.266,00      | 0,00         | 2.266,00      |
| 6491000 | Toegestane werkingssubsidies aan gezinnen                    | 275.790,94    | 0,00         | 275.790,94    |
| 6493000 | Toegestane werkingssubsidies aan verenigingen                | 848.711,05    | 0,00         | 848.711,05    |
| 6494000 | Toegestane werkingssubsidies aan andere                      | 390.797,14    | 0,00         | 390.797,14    |
| 6494002 | Toegestane werkingssubsidies aan Politiezone                 | 4.508.793,00  | 0,00         | 4.508.793,00  |
| 6494003 | Toegestane werkingssubsidies aan brandweerzone               | 1.054.317,00  | 0,00         | 1.054.317,00  |
| 6494005 | Toegestane werkingssubsidies aan kerkfabrieken               | 254.673,07    | 0,00         | 254.673,07    |
| 6495000 | Toegestane prijssubsidies aan het AGB                        | 144.850,03    | 0,00         | 144.850,03    |
| 6496001 | Werkingssubsidie TMVW - zwembad                              | 219.958,53    | 0,00         | 219.958,53    |
| 6499999 | Andere toegestane werkingssubsidies                          | 28.966,07     | 0,00         | 28.966,07     |
| 6500000 | Rente, commissies en kosten verbonden aan schulden           | 951.305,48    | 0,00         | 951.305,48    |
| 6500001 | Financiële kosten van leningen ten laste van derden          | 10.616,72     | 0,00         | 10.616,72     |
| 6500100 | Financiële kosten leasingschulden                            | 706.083,98    | 0,00         | 706.083,98    |
| 6570001 | Debetintresten bankrekeningen                                | 38.685,27     | 0,00         | 38.685,27     |
| 6570002 | Verwijlintresten   | 1.511,86      | 0,00         | 1.511,86      |
| 6570003 | Administratieve kosten voor het financieel beheer            | 1.176,18      | 0,00         | 1.176,18      |
| 6571000 | Negatieve kasverschillen                                     | 1,11          | 0,00         | 1,11          |
| 6640000 | Toegestane investeringssubsidies                             | 38.413,68     | 0,00         | 38.413,68     |
| 6640001 | Toegestane investeringssubsidies - kerkfabrieken             | 42.739,57     | 0,00         | 42.739,57     |
| 6930000 | Over te dragen overschot van het boekjaar                    | 12.829.347,31 | 0,00         | 12.829.347,31 |
| 7000010 | Verkoop wandel & fietsbrochures                              | 0,00          | 13.938,50    | -13.938,50    |
| 7000011 | Verkoop van merchandising                                    | 0,00          | 2.890,35     | -2.890,35     |
| 7000012 | Verkoop van varia  | 0,00          | 1.399,10     | -1.399,10     |
| 7000097 | Verkoop asbestzakken   | 0,00          | 698,00       | -698,00       |

|         |   |      |               |                |
|---------|---|------|---------------|----------------|
| 7000098 | Compostvaten  | 0,00 | 1.589,00      | -1.589,00      |
| 7000099 | Opbrengsten uit andere verkopen                       | 0,00 | 564.329,95    | -564.329,95    |
| 7010003 | Inkomsten uit evenementen                             | 0,00 | 108.506,04    | -108.506,04    |
| 7020000 | Opbrengsten uit prestaties                            | 0,00 | 552.656,21    | -552.656,21    |
| 7020001 | Afgifte e-ID en kids ID                               | 0,00 | 20.774,80     | -20.774,80     |
| 7020002 | Afgifte reispassen                                    | 0,00 | 22.527,50     | -22.527,50     |
| 7020003 | Afgifte Vreemdelingenkaarten                          | 0,00 | 3.515,60      | -3.515,60      |
| 7020004 | Afgifte rijbewijzen                                   | 0,00 | 21.440,00     | -21.440,00     |
| 7020005 | Naamplaatjes kerkhoven, sierplaten, kelders, vaasjes  | 0,00 | 22.890,00     | -22.890,00     |
| 7020009 | Afgifte plaat voor paard                              | 0,00 | 62,50         | -62,50         |
| 7020011 | Parkeermeters   | 0,00 | 200.905,70    | -200.905,70    |
| 7020012 | Parkeerboeten   | 0,00 | 779.441,04    | -779.441,04    |
| 7020013 | Piafkaarten/toestel                                   | 0,00 | 4.396,00      | -4.396,00      |
| 7020016 | zorgverstrekkerskaarten                               | 0,00 | 2.850,00      | -2.850,00      |
| 7020020 | Toegang containerpark                                 | 0,00 | 133.544,34    | -133.544,34    |
| 7020099 | Opbrengsten uit andere prestaties                     | 0,00 | 100.327,04    | -100.327,04    |
| 7020100 | Opbrengsten parkeerverbod                             | 0,00 | 25,00         | -25,00         |
| 7020103 | Opbrengsten uit leggen trottoirs                      | 0,00 | 3.849,86      | -3.849,86      |
| 7020200 | doorfacturatie personeelskosten                       | 0,00 | 42.280,00     | -42.280,00     |
| 7040002 | Tussenkomen van ouders                                | 0,00 | 96.911,74     | -96.911,74     |
| 7040007 | Terugvordering van procedurekosten                    | 0,00 | 993,15        | -993,15        |
| 7040999 | Andere terugvorderingen en tussenkomen                | 0,00 | 438.502,37    | -438.502,37    |
| 7050001 | Opbrengsten uit verhuur zalen en lokalen              | 0,00 | 128.520,00    | -128.520,00    |
| 7050002 | Opbrengsten uit verhuur woningen en flats             | 0,00 | 4.134,80      | -4.134,80      |
| 7050003 | Opbrengsten uit verpachtingen                         | 0,00 | 6.242,43      | -6.242,43      |
| 7050004 | Opbrengsten uit erfpachten                            | 0,00 | 13.352,18     | -13.352,18     |
| 7050099 | Andere huuropbrengsten                                | 0,00 | 116.264,85    | -116.264,85    |
| 7060001 | Opbrengsten uit concessies                            | 0,00 | 68.589,74     | -68.589,74     |
| 7060003 | Opbrengsten uit concessies strand en zeedijk          | 0,00 | 216.589,22    | -216.589,22    |
| 7060004 | Opbrengsten uit concessies markten                    | 0,00 | 137.793,40    | -137.793,40    |
| 7060005 | Opbrengsten uit Concessie Casino                      | 0,00 | 100.000,00    | -100.000,00    |
| 7060099 | Andere opbrengsten uit concessie en verleende rechten | 0,00 | 25.267,73     | -25.267,73     |
| 7300000 | Opcentiemen op de onroerende voorheffing              | 0,00 | 18.939.764,07 | -18.939.764,07 |
| 7301000 | Aanvullende belasting op de personenbelasting         | 0,00 | 2.504.915,37  | -2.504.915,37  |
| 7302000 | Motorrijtuigen  | 0,00 | 287.979,54    | -287.979,54    |

|         |  |       |               |                |
|---------|--|-------|---------------|----------------|
| 7315001 | Afgifte e-ID en kids ID                                      | 0,00  | 462,50        | -462,50        |
| 7315002 | Afgifte reispassen   | 0,00  | 2.250,00      | -2.250,00      |
| 7315003 | Afgifte Vreemdelingenkaarten                                 | 0,00  | 113,00        | -113,00        |
| 7315004 | Afgifte rijbewijzen  | 0,00  | 5.300,00      | -5.300,00      |
| 7316000 | Aanvragen omgevingsvergunning                                | 0,00  | 310.946,62    | -310.946,62    |
| 7318000 | Andere belastingen op de afgifte van administratieve stukken | 0,00  | 104.200,00    | -104.200,00    |
| 7331400 | Ontgraving   | 0,00  | 1.850,00      | -1.850,00      |
| 7332100 | Jaarlijkse milieubelasting                                   | 0,00  | 1.426.114,96  | -1.426.114,96  |
| 7341500 | Diensten verhuur voertuigen met bestuurder                   | 0,00  | 3.410,74      | -3.410,74      |
| 7342100 | Belasting op het exploiteren van toeristische logies         | 0,00  | 6.033.336,13  | -6.033.336,13  |
| 7360400 | Strandexploitaties   | 75,00 | 0,00          | 75,00          |
| 7360800 | Terrassen, tafels, , stoelen                                 | 0,00  | 114.066,00    | -114.066,00    |
| 7361000 | Andere inname openbaar domein                                | 0,00  | 258.351,53    | -258.351,53    |
| 7370000 | Bouwen   | 25,00 | 0,00          | 25,00          |
| 7372001 | Belasting op niet-bebouwde gronden in het woongebied         | 0,00  | 189.662,54    | -189.662,54    |
| 7373000 | Ontbreken van parkeerplaatsen                                | 0,00  | 47.250,00     | -47.250,00     |
| 7375000 | Krotten/ verwaarloosde/ongeschikte woningen en gebouwen      | 0,00  | 108.868,61    | -108.868,61    |
| 7375001 | heffing leegstand & verwaarlozing                            | 0,00  | 161.666,67    | -161.666,67    |
| 7376000 | Leegstand / verkrotting bedrijfsruimten                      | 0,00  | 1.401,48      | -1.401,48      |
| 7377000 | Tweede verblijven  | 0,00  | 10.696.066,72 | -10.696.066,72 |
| 7379000 | Andere belastingen op patrimonium                            | 0,00  | 4.500,00      | -4.500,00      |
| 7390000 | Gemeentelijke administratieve sanctie                        | 0,00  | 436.285,23    | -436.285,23    |
| 7400000 | Gemeentefonds - basisdotatie                                 | 0,00  | 5.659.970,68  | -5.659.970,68  |
| 7400100 | Elia + sectorale subsidies                                   | 0,00  | 746.992,21    | -746.992,21    |
| 7401000 | Andere algemene werkingssubsidies                            | 0,00  | 394.241,00    | -394.241,00    |
| 7401003 | Compensatiefonds - via6-akkoord                              | 0,00  | 231.385,78    | -231.385,78    |
| 7402004 | diverse subsidies  | 0,00  | 40.033,49     | -40.033,49     |
| 7402014 | gesco-regularisatiepremie's                                  | 0,00  | 1.200.084,82  | -1.200.084,82  |
| 7405000 | Specifieke werkingssubsidies                                 | 0,00  | 789.419,71    | -789.419,71    |
| 7405002 | Personeelssubsidies algemeen                                 | 0,00  | 121.529,27    | -121.529,27    |
| 7405004 | Bijdragen van de overheid voor de bezoldiging van hetonderwi | 0,00  | 2.436.661,20  | -2.436.661,20  |
| 7405998 | Specifieke werkingstoelage (BI 08000)navorming, ICT, fietsve | 0,00  | 503.064,46    | -503.064,46    |
| 7440000 | Inhouding pensioen   | 0,00  | 17.603,58     | -17.603,58     |
| 7450000 | Recuperaties van kosten                                      | 0,00  | 824.422,00    | -824.422,00    |
| 7450001 | Schadevergoedingen   | 0,00  | 83.974,84     | -83.974,84     |

|         |   |               |               |                |
|---------|---|---------------|---------------|----------------|
| 7450003 | recup. adm. kosten openbaar onderzoek   | 0,00          | 32.765,46     | -32.765,46     |
| 7450005 | Aanmaningskosten  | 0,00          | 75,00         | -75,00         |
| 7470000 | Werknemersinhouding maaltijdcheques   | 0,00          | 65.012,20     | -65.012,20     |
| 7479999 | Overige diverse operationele ontvangsten  | 0,00          | 7.773,81      | -7.773,81      |
| 7500000 | Opbrengsten uit financieel vaste activa (dividenden)                                    | 0,00          | 3.264.567,36  | -3.264.567,36  |
| 7510002 | Opbrengsten termijn -en spaarrekeningen   | 0,00          | 4.479,70      | -4.479,70      |
| 7510003 | Nalatigheidsintresten schuldvorderingen   | 0,00          | 7.441,72      | -7.441,72      |
| 7530000 | In resultaat genomen kapitaalsubsidies en schenkingen                                   | 0,00          | 1.178.239,20  | -1.178.239,20  |
| 7571000 | positieve kasverschillen  | 0,00          | 3,70          | -3,70          |
| 7580000 | Terugvordering van financiële kosten ten laste van derden                               | 0,00          | 10.616,72     | -10.616,72     |
| 7630000 | Meerwaarde op de realisatie van financiële, materiële en immateriële activa             | 0,00          | 624.821,10    | -624.821,10    |
| 0120000 | Debiteuren wegens persoonlijke zekerheden   | 217.544,17    | 0,00          | 217.544,17     |
| 0139000 | Crediteuren wegens borgstelling voor financiële schuldenaangegaan door andere entiteit  | 0,00          | 217.544,17    | -217.544,17    |
| 0200000 | Crediteuren van de boekhoudkundige entiteit, houders van zekere zekerheden              | 0,00          | 8.403,62      | -8.403,62      |
| 0210000 | Zakelijke zekerheden, gesteld voor eigen rekening                                       | 8.403,62      | 0,00          | 8.403,62       |
| 0920000 | Overige diverse gelden en verplichtingen  | 6.141.820,57  | 0,00          | 6.141.820,57   |
| 0930000 | Gecumuleerd budgettaire resultaat vorig boekjaar  | 0,00          | 6.141.820,57  | -6.141.820,57  |
| 1090000 | Saldo beginbalans   | 0,00          | 6.075.408,03  | -6.075.408,03  |
| 1400000 | Overgedragen overschot  | 2.040.113,12  | 12.605.564,46 | -10.565.451,34 |
| 1410000 | Overgedragen tekort   | 6.526.550,60  | 0,00          | 6.526.550,60   |
| 1500000 | Investeringsubsidies en -schenkingen in kapitaal met                                    | 0,00          | 8.888.740,85  | -8.888.740,85  |
| 1500009 | Investeringsubsidies en -schenkingen in kapitaal met vordering op korte termijn - verre | 4.465.711,14  | 0,00          | 4.465.711,14   |
| 1510000 | Investeringsubsidies en -schenkingen in kapitaal met vordering op lange termijn         | 0,00          | 600.000,00    | -600.000,00    |
| 1510009 | Investeringsubsidies en -schenkingen in kapitaal met vordering op lange termijn - verre | 163.636,36    | 0,00          | 163.636,36     |
| 1520000 | Investeringsubsidies in de vorm van terugbetaling van lening en                         | 0,00          | 2.331.336,75  | -2.331.336,75  |
| 1520009 | Investeringsubsidies in de vorm van terugbetaling van lening en - verrekening (-)       | 635.819,11    | 0,00          | 635.819,11     |
| 1580000 | Bijdragen, schenkingen niet gekoppeld aan de operationele activiteiten of de verwerving | 0,00          | 511.989,60    | -511.989,60    |
| 1600000 | Voorzieningen voor pensioenen en soortgelijke verplichtingen                            | 0,00          | 844.097,38    | -844.097,38    |
| 1720000 | Leasingschulden en soortgelijke schulden in het kader van PPS-overeenkomsten            | 0,00          | 4.146.971,73  | -4.146.971,73  |
| 1721000 | Andere leasingschulden en soortgelijke schulden   | 0,00          | 5.286.746,66  | -5.286.746,66  |
| 1733000 | Schulden aan kredietinstellingen aangegaan door het bestuur                             | 0,00          | 216.306,82    | -216.306,82    |
| 2110000 | Concessies, octrooien, en, licenties, knowhow, merken en soortgelijke rechten           | 33.113,65     | 0,00          | 33.113,65      |
| 2110009 | Concessies, octrooien, en, licenties, knowhow, merken en soortgelijke rechten - geboekt | 0,00          | 33.113,65     | -33.113,65     |
| 2201000 | Terreinen van gebouwen - gemeenschapsgoederen   | 748.256,50    | 0,00          | 748.256,50     |
| 2210000 | Gebouwen - gemeenschapsgoederen   | 14.472.781,48 | 0,00          | 14.472.781,48  |



|         |  |               |              |               |
|---------|--|---------------|--------------|---------------|
| 2210007 | Gebouwen - gemeenschapsgoederen - in aanbouw   | 475.703,83    | 0,00         | 475.703,83    |
| 2210009 | Gebouwen - gemeenschapsgoederen - geboekte afschrijvingen                                  | 0,00          | 6.812.955,58 | -6.812.955,58 |
| 2291000 | Gebouwen - bedrijfsmatige MVA  | 2.161.629,64  | 0,00         | 2.161.629,64  |
| 2291009 | Gebouwen - bedrijfsmatige MVA - geboekte afschrijvingen                                    | 0,00          | 589.535,36   | -589.535,36   |
| 2300000 | Installaties, machines en uitrusting - gemeenschapsgoederen                                | 493.068,08    | 0,00         | 493.068,08    |
| 2300009 | Installaties, machines en uitrusting - gemeenschapsgoederen- geboekte afschrijvingen       | 0,00          | 358.716,96   | -358.716,96   |
| 2350000 | Medische installaties, machines en uitrusting - bedrijfsmati                               | 305.428,38    | 0,00         | 305.428,38    |
| 2350009 | Medische install, machines en uitrusting - bedrijfsmatige - Geboekte afschrijvingen        | 0,00          | 274.075,85   | -274.075,85   |
| 2360000 | Niet-medische installaties, machines en uitrusting - bedrijf smatige MVA                   | 83.061,23     | 0,00         | 83.061,23     |
| 2360009 | Installaties, machines en uitrusting - bedrijfsmatige - Geb oekte afschrijvingen           | 0,00          | 78.444,07    | -78.444,07    |
| 2400000 | Meubilair - gemeenschapsgoederen   | 252.683,50    | 0,00         | 252.683,50    |
| 2400009 | Meubilair - gemeenschapsgoederen - geboekte afschrijvingen                                 | 0,00          | 118.800,68   | -118.800,68   |
| 2410000 | Informaticamaterieel - gemeenschapsgoederen  | 320.613,88    | 0,00         | 320.613,88    |
| 2410009 | Informaticamaterieel - gemeenschapsgoederen - geboekteafschrijv ingen                      | 0,00          | 283.763,05   | -283.763,05   |
| 2420000 | Kantooruitrusting - gemeenschapsgoederen   | 33.630,41     | 0,00         | 33.630,41     |
| 2420009 | Kantooruitrusting - gemeenschapsgoederen - geboekteafschrijv ingen                         | 0,00          | 33.630,41    | -33.630,41    |
| 2430000 | Rollend materieel - gemeenschapsgoederen   | 87.122,36     | 0,00         | 87.122,36     |
| 2430009 | Rollend materieel - gemeenschapsgoederen - geboekteafschrijv ingen                         | 0,00          | 79.947,38    | -79.947,38    |
| 2430100 | Fietsen, brom- en motorfietsen, auto's & bestelwagens - gem eenschapsgoederen              | 45.128,27     | 0,00         | 45.128,27     |
| 2430109 | Fietsen, brom- en motorfietsen, auto's & bestelwagens - Geb oekte afschrijvingen           | 0,00          | 28.172,96    | -28.172,96    |
| 2450000 | Meubilair - bedrijfsmatige MVA   | 398.146,59    | 0,00         | 398.146,59    |
| 2450009 | Meubilair - bedrijfsmatige MVA - geboekte afschrijvingen                                   | 0,00          | 353.978,60   | -353.978,60   |
| 2460000 | Informaticamaterieel - bedrijfsmatige goederen   | 20.983,63     | 0,00         | 20.983,63     |
| 2460009 | Informaticamaterieel - gemeenschapsgoederen - geboekteafschr ijvingen                      | 0,00          | 20.983,63    | -20.983,63    |
| 2470000 | Kantooruitrusting - bedrijfsmatige MVA   | 38.838,86     | 0,00         | 38.838,86     |
| 2470009 | Kantooruitrusting - bedrijfsmatige MVA - geboekteafschrijvin gen                           | 0,00          | 32.906,62    | -32.906,62    |
| 2500000 | Terreinen en gebouwen in leasing of op grond van eensoortgel                               | 8.443.121,53  | 0,00         | 8.443.121,53  |
| 2500009 | Terreinen en gebouwen in leasing of op grond van eensoortgel ijk recht - gemeenschaps      | 0,00          | 3.054.022,23 | -3.054.022,23 |
| 2510000 | Installaties, machines en uitrusting in leasing of op grondv an een soortgelijk recht- gen | 227.447,28    | 0,00         | 227.447,28    |
| 2510009 | Installaties, machines en uitrusting in leasing of op grondv an een soortgelijk recht- gen | 0,00          | 227.447,28   | -227.447,28   |
| 2530000 | Terreinen en gebouwen in leasing of op grond van eensoortgel ijk recht- bedrijfsmatige     | 10.360.085,34 | 0,00         | 10.360.085,34 |
| 2530009 | Terreinen en gebouwen in leasing of op grond van eensoortgel ijk recht- bedrijfsmatige     | 0,00          | 2.800.723,01 | -2.800.723,01 |
| 2600000 | Terreinen - overige MVA  | 666.439,64    | 0,00         | 666.439,64    |
| 2600100 | Terreinen - andere - overige materiële vaste activa  | 51.264,38     | 0,00         | 51.264,38     |
| 2610000 | Gebouwen - overige MVA   | 2.045.121,58  | 0,00         | 2.045.121,58  |



|         |   |            |              |               |
|---------|---|------------|--------------|---------------|
| 2610009 | Gebouwen - overige MVA - geboekte afschrijvingen                            | 0,00       | 2.045.121,58 | -2.045.121,58 |
| 2630000 | Zakelijke rechten op onroerende goederen - overige MVA                      | 8.403,62   | 0,00         | 8.403,62      |
| 2840000 | Andere aandelen en niet-vastrentende effecten -aanschaffings waarde         | 57.279,62  | 0,00         | 57.279,62     |
| 4000000 | Operationele vorderingen uit ruiltransacties - nominalewaarde               | 585.828,17 | 0,00         | 585.828,17    |
| 4040000 | Te innen opbrengsten uit ruiltransacties                                    | 8.778,80   | 0,00         | 8.778,80      |
| 4050000 | Borgtochten betaald in contanten  | 6.250,86   | 0,00         | 6.250,86      |
| 4060000 | Gestorte voorschotten en vooruitbetalingen                                  | 57.973,27  | 0,00         | 57.973,27     |
| 4135000 | Vorderingen uit recuperatie van specifieke kosten van de sociale dienst     | 125.042,88 | 0,00         | 125.042,88    |
| 4153000 | Vorderingen wegens werkingssubsidies  | 248.248,03 | 0,00         | 248.248,03    |
| 4153200 | Vord wgs werkingssubs-RSZPPO  | 284.306,06 | 0,00         | 284.306,06    |
| 4153300 | Vord wgs werkingssubs-POD   | 217.868,05 | 0,00         | 217.868,05    |
| 4153500 | Vord wgs werkingssubs-Sociaal stookoliefonds                                | 2.535,68   | 0,00         | 2.535,68      |
| 4160000 | Diverse operationele vorderingen uit niet-ruiltransacties -n ominaal bedrag | 30.449,46  | 0,00         | 30.449,46     |
| 4161340 | Diverse vorderingen dienstencheques   | 763,00     | 0,00         | 763,00        |
| 4220000 | Leasingschulden en soortgelijke schulden in het kader vanPPS                | 0,00       | 74.741,21    | -74.741,21    |
| 4221000 | Andere leasingschulden en soortgelijke schulden                             | 0,00       | 479.951,62   | -479.951,62   |
| 4233000 | Schulden aan kredietinstellingen aangegaan door het OCMW                    | 0,00       | 125.771,76   | -125.771,76   |
| 4400000 | Leveranciers  | 0,00       | 243.995,82   | -243.995,82   |
| 4440000 | Te ontvangen facturen   | 0,00       | 15.690,09    | -15.690,09    |
| 4453000 | Vervallen kapitaalaflossingen en vervallen intrest aankrediet instellingen  | 0,00       | 36.752,15    | -36.752,15    |
| 4480001 | kastransfert tussen Gemeente en OCMW  | 0,00       | 5.400.000,00 | -5.400.000,00 |
| 4492000 | Te betalen en terug te betalen borgtochten                                  | 0,00       | 1.836,98     | -1.836,98     |
| 4530000 | Ingehouden bedrijfsvoorheffing  | 0,00       | 68.013,14    | -68.013,14    |
| 4540000 | Rijksdienst voor Sociale Zekerheid  | 0,00       | 1.469,77     | -1.469,77     |
| 4541000 | RSZ - vorige jaren  | 0,00       | 138.843,42   | -138.843,42   |
| 4550000 | Bezoldigingen   | 0,00       | 23.513,03    | -23.513,03    |
| 4590000 | Andere sociale schulden   | 0,00       | 930,19       | -930,19       |
| 4600000 | Voorzieningen voor pensioenen en soortgelijke verplichtingen                | 0,00       | 5.267,46     | -5.267,46     |
| 4610000 | Voorzieningen voor vakantiegeld   | 0,00       | 751.178,42   | -751.178,42   |
| 4750001 | Centralisatierekening BTW   | 0,00       | 695,90       | -695,90       |
| 4810000 | Operationele schulden inzake sociale dienstverlening OCMW                   | 35.530,34  | 0,00         | 35.530,34     |
| 4820000 | Ontvangen voorschotten en terugbetalingen inzake subsidies                  | 0,00       | 3.375,00     | -3.375,00     |
| 4892000 | Te identificeren inningen   | 0,00       | 2,06         | -2,06         |
| 4892088 | Te identificeren inningen 088   | 0,00       | 90,00        | -90,00        |
| 4952000 | Vorderingen wegens prefinanciering investeringssubsidies die                | 44,73      | 0,00         | 44,73         |

|         |  |              |      |              |
|---------|--|--------------|------|--------------|
| 5300000 | Termijndeposito's - nominale waarde                          | 6.609.568,84 | 0,00 | 6.609.568,84 |
| 5500000 | Kredietinstellingen  | 247.568,52   | 0,00 | 247.568,52   |
| 5500010 | Belfius Rekening Courant                                     | 2.926,52     | 0,00 | 2.926,52     |
| 5500030 | Belfius R/C investeringen                                    | 1.684,64     | 0,00 | 1.684,64     |
| 5500040 | Belfius Treasury +   | 341,13       | 0,00 | 341,13       |
| 5500050 | Belfius Treasury Special +                                   | 221,41       | 0,00 | 221,41       |
| 5500060 | Belfius R/C markten  | 1.500,00     | 0,00 | 1.500,00     |
| 5500310 | Argenta Pro zichtrekening                                    | 33,98        | 0,00 | 33,98        |
| 5500320 | Argenta Pro plus spaarrekening                               | 500.000,00   | 0,00 | 500.000,00   |
| 5500330 | BNP Parisbas Spaarrekening                                   | 478.191,47   | 0,00 | 478.191,47   |
| 5500360 | BPost zichtrekening  | 998.549,75   | 0,00 | 998.549,75   |
| 5700002 | Kassa onthaal WZC  | 100,00       | 0,00 | 100,00       |
| 5700003 | Kassa onthaal WZH  | 130,00       | 0,00 | 130,00       |
| 6000100 | Aankoop voedingswaren  | 370.735,02   | 0,00 | 370.735,02   |
| 6000101 | Aankopen van supplementaire voeding                          | 7.639,28     | 0,00 | 7.639,28     |
| 6000102 | Aankopen bar   | 21.013,74    | 0,00 | 21.013,74    |
| 6000103 | Aankopen van andere voedingskosten                           | 25.300,30    | 0,00 | 25.300,30    |
| 6000110 | Aankopen klein materieel i.v.m. voeding                      | 615,30       | 0,00 | 615,30       |
| 6000200 | Aankoop geneesmiddelen                                       | 56.214,53    | 0,00 | 56.214,53    |
| 6000300 | Aankoop luiers en incontinentiemateriaal                     | 16.531,48    | 0,00 | 16.531,48    |
| 6000350 | Aankopen steriel materiaal, naalden en spuit                 | 4.742,54     | 0,00 | 4.742,54     |
| 6000800 | Aankopen klein medisch materiaal en meubilair                | 4.682,17     | 0,00 | 4.682,17     |
| 6000900 | Aankopen ander paramedisch materiaal en verzorgingsproducten | 14.250,16    | 0,00 | 14.250,16    |
| 6003500 | Specifieke aankopen voor tuin                                | 986,00       | 0,00 | 986,00       |
| 6029100 | Aankopen PWA-cheques   | 23.378,10    | 0,00 | 23.378,10    |
| 6100250 | Huur Meeuwenlaan 37-8434 Middelkerke                         | 12.822,00    | 0,00 | 12.822,00    |
| 6102001 | Periodieke erfpachtvergoedingen                              | 1.203,11     | 0,00 | 1.203,11     |
| 6103000 | Onderhoud en herstel van gebouw                              | 80.788,96    | 0,00 | 80.788,96    |
| 6103003 | Opvang: Sluisvaartstraat 17                                  | 2.166,09     | 0,00 | 2.166,09     |
| 6110000 | Elektriciteit  | 89.958,95    | 0,00 | 89.958,95    |
| 6111000 | Gas  | 51.815,78    | 0,00 | 51.815,78    |
| 6113000 | Water  | 44.431,19    | 0,00 | 44.431,19    |
| 6120100 | Brandverzekering   | 20.129,10    | 0,00 | 20.129,10    |
| 6120150 | Burgerlijke aansprakelijkheid                                | 5.063,61     | 0,00 | 5.063,61     |
| 6120160 | Verzekering voertuigen                                       | 2.125,95     | 0,00 | 2.125,95     |

|         |  |           |      |           |
|---------|--|-----------|------|-----------|
| 6120170 | Verzekering diefstal waarden                                 | 291,89    | 0,00 | 291,89    |
| 6120180 | Verzekering dienstverplaatsingen                             | 587,50    | 0,00 | 587,50    |
| 6120190 | Verzekering elektronica                                      | 126,22    | 0,00 | 126,22    |
| 6120200 | verzekering burgerlijke aansprakelijkheid                    | 225,00    | 0,00 | 225,00    |
| 6131007 | Erelonen en vergoedingen voor selectie personeel             | 1.717,93  | 0,00 | 1.717,93  |
| 6131011 | Erelonen en vergoedingen dokters                             | 11.971,53 | 0,00 | 11.971,53 |
| 6131022 | Vrijwilligers  | 29.920,00 | 0,00 | 29.920,00 |
| 6131999 | Andere erelonen en vergoedingen                              | 79.029,30 | 0,00 | 79.029,30 |
| 6135001 | Uitgegeven keuken Welzijnshuis                               | 6.509,66  | 0,00 | 6.509,66  |
| 6135002 | Uitgegeven was en linnen                                     | 56.534,14 | 0,00 | 56.534,14 |
| 6135003 | Uitgegeven PAS   | 12.438,04 | 0,00 | 12.438,04 |
| 6135004 | Uitgeg.was:persoonlijke was bewoners                         | 21.303,80 | 0,00 | 21.303,80 |
| 6141001 | Kantoorbenodigdheden   | 5.024,74  | 0,00 | 5.024,74  |
| 6141002 | Documentatie en abonnementen                                 | 1.679,16  | 0,00 | 1.679,16  |
| 6141004 | Communicatiekosten telefoon en internet                      | 30.298,37 | 0,00 | 30.298,37 |
| 6141006 | Administratief drukwerk en kopierkosten                      | 12.132,69 | 0,00 | 12.132,69 |
| 6141007 | Administratieve kosten (mtc, 2e 2e pijler, lonen, pb ...)    | 637,67    | 0,00 | 637,67    |
| 6141008 | Administratieve kosten terugzending dienstencheques          | 31,20     | 0,00 | 31,20     |
| 6142100 | Kosten informatica   | 68.220,08 | 0,00 | 68.220,08 |
| 6143001 | Representatie- en receptiekosten & kosten onthaal            | 3.018,48  | 0,00 | 3.018,48  |
| 6143010 | Tussenkost teambuilding                                      | 1.872,20  | 0,00 | 1.872,20  |
| 6146101 | Kosten sociaal secretariaat/weddecentrale                    | 11.283,07 | 0,00 | 11.283,07 |
| 6146103 | Huisvuil- en containerkosten                                 | 49.523,34 | 0,00 | 49.523,34 |
| 6150001 | Aankoop klein materieel                                      | 1.700,46  | 0,00 | 1.700,46  |
| 6150003 | Kosten van bewaking en veiligheid                            | 8.937,74  | 0,00 | 8.937,74  |
| 6150005 | Vervoer  | 27.819,29 | 0,00 | 27.819,29 |
| 6150006 | Lidmaatschappen  | 22.493,61 | 0,00 | 22.493,61 |
| 6150007 | Kosten voor werving en selectie (exclusief erelonen voor     | 5.306,24  | 0,00 | 5.306,24  |
| 6150010 | Opleidingskosten   | 10.764,46 | 0,00 | 10.764,46 |
| 6150011 | Kosten werkkleding   | 5.264,24  | 0,00 | 5.264,24  |
| 6150012 | Reis- en verblijfskost personeel en mandatarissen (niet      | 3.054,86  | 0,00 | 3.054,86  |
| 6150101 | Onderhoud en herstellingen installaties, machines & uitrusti | 50.451,45 | 0,00 | 50.451,45 |
| 6150103 | Aankopen klein onderhoudsmaterieel                           | 413,67    | 0,00 | 413,67    |
| 6150104 | Aankopen schoonmaakproducten                                 | 36.656,51 | 0,00 | 36.656,51 |
| 6150900 | Kosten voor ontspanning                                      | 23.308,31 | 0,00 | 23.308,31 |

|         |  |              |      |              |
|---------|--|--------------|------|--------------|
| 6150904 | Activiteiten-informatief                                     | 5.406,45     | 0,00 | 5.406,45     |
| 6150908 | Huis van het kind (pamperbank, welzijnswinkel,...)           | 1.134,69     | 0,00 | 1.134,69     |
| 6159990 | Bijzondere exploitatiekosten                                 | 5.206,99     | 0,00 | 5.206,99     |
| 6159999 | Overige exploitatiekosten                                    | 3.416,59     | 0,00 | 3.416,59     |
| 6160100 | Algemene kosten voertuigen                                   | 6.916,73     | 0,00 | 6.916,73     |
| 6170000 | Uitzendkrachten  | 7.528,74     | 0,00 | 7.528,74     |
| 6200000 | Bezoldigingen en rechtstreekse sociale voordelen - politiek  | 41.419,83    | 0,00 | 41.419,83    |
| 6200001 | Presentiegelden van de mandatarissen                         | 29.575,00    | 0,00 | 29.575,00    |
| 6200100 | Vakantiegeld mandatarissen                                   | 787,63       | 0,00 | 787,63       |
| 6200200 | Eindejaarstoelage mandatarissen                              | 2.811,44     | 0,00 | 2.811,44     |
| 6201000 | Bezoldigingen vastbenoemd personeel                          | 678.907,85   | 0,00 | 678.907,85   |
| 6201100 | Vakantiegeld vastbenoemd personeel                           | 63.203,96    | 0,00 | 63.203,96    |
| 6201200 | Eindejaarstoelage vastbenoemd personeel                      | 45.816,02    | 0,00 | 45.816,02    |
| 6203000 | Bezoldigingen contractueel personeel                         | 3.426.036,21 | 0,00 | 3.426.036,21 |
| 6203010 | Bezoldigingen contr.pers.specifiek voor + 10% GPMI           | 33.562,45    | 0,00 | 33.562,45    |
| 6203100 | Vakantiegeld contractuelen                                   | 318.385,53   | 0,00 | 318.385,53   |
| 6203110 | Vakantiegeld contr.pers.specifiek voor + 10% GPMI            | 2.490,67     | 0,00 | 2.490,67     |
| 6203200 | Eindejaarstoelage contractuelen                              | 280.223,42   | 0,00 | 280.223,42   |
| 6203210 | Eindejaarstoelage contr.pers.specifiek voor +10 % GPMI       | 2.583,05     | 0,00 | 2.583,05     |
| 6205000 | Bezoldigingen art. 60  | 253.708,87   | 0,00 | 253.708,87   |
| 6205100 | Vakantiegeld art. 60   | 32.494,19    | 0,00 | 32.494,19    |
| 6205200 | Eindejaarstoelage art. 60                                    | 24.318,91    | 0,00 | 24.318,91    |
| 6206000 | Seizoenspersoneel  | 59.025,19    | 0,00 | 59.025,19    |
| 6211000 | Werkgeversbijdragen wettelijke verzekeringen - vast benoemd  | 322.901,05   | 0,00 | 322.901,05   |
| 6213000 | Werkgeversbijdragen RSZ - contractuelen                      | 1.154.183,38 | 0,00 | 1.154.183,38 |
| 6215000 | Werkgeversbijdragen RSZ - art. 60                            | 88.605,70    | 0,00 | 88.605,70    |
| 6216000 | Werkgeversbijdragen voor ander niet-vastbenoemd personeel    | 2.696,12     | 0,00 | 2.696,12     |
| 6223000 | Werkgeversbijdragen voor bovenwettelijke verzekeringen - 2de | 143.831,84   | 0,00 | 143.831,84   |
| 6231000 | Bijdragen aan arbeidsgeneeskundige dienst                    | 32.403,87    | 0,00 | 32.403,87    |
| 6231003 | Vakbondspremies  | 7.866,95     | 0,00 | 7.866,95     |
| 6231004 | Maaltijdcheques  | 195.984,00   | 0,00 | 195.984,00   |
| 6231005 | Verzekering arbeidsongevallen                                | 32.028,12    | 0,00 | 32.028,12    |
| 6231006 | Hospitalisatieverzekering                                    | 26.526,21    | 0,00 | 26.526,21    |
| 6231007 | Ecocheques   | 20.902,00    | 0,00 | 20.902,00    |
| 6240000 | Pensioenen politiek personeel                                | 5.267,46     | 0,00 | 5.267,46     |

|         |  |              |            |              |
|---------|--|--------------|------------|--------------|
| 6302000 | Afschrijvingen op MVA  | 1.122.119,16 | 0,00       | 1.122.119,16 |
| 6350000 | Vorzieningen voor pensioenen en soortgelijke verplichtingen  | 473.792,73   | 0,00       | 473.792,73   |
| 6351000 | Vorzieningen voor pensioenen en soortgelijke verplichtingen  | 0,00         | 595,87     | -595,87      |
| 6360000 | Vorzieningen voor vakantiegeld - toevoeging                  | 751.178,42   | 0,00       | 751.178,42   |
| 6361000 | Vorzieningen voor vakantiegeld - besteding en terugneming    | 0,00         | 678.601,13 | -678.601,13  |
| 6400000 | Onroerende voorheffing                                       | 23.237,14    | 0,00       | 23.237,14    |
| 6409999 | Overige werkingsbelastingen                                  | 3.159,86     | 0,00       | 3.159,86     |
| 6420000 | Minderwaarde op realisatie van operationele vorderingen      | 45.575,24    | 0,00       | 45.575,24    |
| 6480000 | Toekenning leefloon (55%)                                    | 417.580,79   | 0,00       | 417.580,79   |
| 6480004 | Leefloon GPMI (+) 65 %                                       | 33.519,53    | 0,00       | 33.519,53    |
| 6480005 | Toekenning leefloon vreemdelingen (100%)                     | 56.652,00    | 0,00       | 56.652,00    |
| 6480006 | Toekenning leefloon daklozen (100%)                          | 8.623,80     | 0,00       | 8.623,80     |
| 6480008 | Toekenning leefloon toelage onderhoudsgeld (100%)            | 1.008,36     | 0,00       | 1.008,36     |
| 6480009 | Toek. LL dakloze GPMI (100 %)                                | 17.555,79    | 0,00       | 17.555,79    |
| 6480010 | Toek. LL vreemdelingen GPMI (100 %)                          | 100.349,75   | 0,00       | 100.349,75   |
| 6480011 | Toek. LL GPMI + (65 %)                                       | 139.722,60   | 0,00       | 139.722,60   |
| 6480013 | Toek: LL GPMI bevolkingsreg. zonder extra betoelaging (55%)  | 88.594,51    | 0,00       | 88.594,51    |
| 6480014 | Toek. LL GPMI vreemdelingen zonder extra betoelaging (100%)  | 32.341,63    | 0,00       | 32.341,63    |
| 6480015 | Toekenning LL vreemdelingen (55%)                            | 12.600,42    | 0,00       | 12.600,42    |
| 6480200 | Toekenning installatiepremies-organieke (100%)               | 6.680,32     | 0,00       | 6.680,32     |
| 6480201 | Toekenning installatiepremies-RMI (100%)                     | 5.349,58     | 0,00       | 5.349,58     |
| 6481000 | Toekenning dringende steun/voedselpakketten                  | 50,00        | 0,00       | 50,00        |
| 6481020 | Kosten minimale aardgaslevering                              | 445,24       | 0,00       | 445,24       |
| 6481040 | Gas, elektriciteit en steenkool                              | 11.768,44    | 0,00       | 11.768,44    |
| 6481080 | Toekenning participatie en sociale activering : SCP          | 269,80       | 0,00       | 269,80       |
| 6481081 | Toekenning participatie en sociale activering: kinderarmoede | 2.307,11     | 0,00       | 2.307,11     |
| 6481090 | Toekenning federale stookoliepremie                          | 12.498,36    | 0,00       | 12.498,36    |
| 6481091 | Kosten bestrijding uithuiszetting                            | 700,00       | 0,00       | 700,00       |
| 6481092 | Covidpremie €50  | 51.525,00    | 0,00       | 51.525,00    |
| 6481093 | Covid specifieke kosten MET factuur                          | 9.378,90     | 0,00       | 9.378,90     |
| 6481094 | Voedselhulp Covid-19   | 1.108,97     | 0,00       | 1.108,97     |
| 6481095 | Consumptiebonnen (zie subs. consumptiebudget Covid)          | 32.440,00    | 0,00       | 32.440,00    |
| 6481097 | Covid specifiekke kosten ZONDER factuur                      | 500,00       | 0,00       | 500,00       |
| 6481098 | Covid voor studenten en jongeren MET factuur                 | 56,00        | 0,00       | 56,00        |
| 6481100 | Extra financiële steun buiten reglement                      | 9.693,98     | 0,00       | 9.693,98     |

|         |  |            |              |               |
|---------|--|------------|--------------|---------------|
| 6482010 | Toekenning dienstverlening in natura                         | 7.306,90   | 0,00         | 7.306,90      |
| 6482020 | Toekenning bijdrage mutualiteit/zorgverzekering              | 4.698,46   | 0,00         | 4.698,46      |
| 6482030 | Dringend ziekenvervoer                                       | 1.591,55   | 0,00         | 1.591,55      |
| 6482040 | Hospitalisatiekosten (wettelijk bevoegd)                     | 2.088,91   | 0,00         | 2.088,91      |
| 6482060 | Specifieke kosten GPMI                                       | 3.420,00   | 0,00         | 3.420,00      |
| 6482100 | Verblijfskosten WZC De Ril                                   | 5.348,10   | 0,00         | 5.348,10      |
| 6482110 | Verblijfskosten andere WZC                                   | 56.067,32  | 0,00         | 56.067,32     |
| 6482120 | Bijdrage plaatsingskosten in onthaalhuizen                   | 191,04     | 0,00         | 191,04        |
| 6482270 | Ten laste name eerste maand huur                             | 2.773,04   | 0,00         | 2.773,04      |
| 6482272 | Basispakket kringloopwinkel                                  | 150,00     | 0,00         | 150,00        |
| 6482280 | Toekenning tussenkomst geneeskundige zorgen niet in regel    | 29,00      | 0,00         | 29,00         |
| 6482290 | Toekenning tussenkomst paramedische kosten (+18 j)           | 6.031,58   | 0,00         | 6.031,58      |
| 6482300 | Toekenning tussenkomst voor medicatie                        | 11.780,03  | 0,00         | 11.780,03     |
| 6482310 | Tegemoetkoming genieters poetsdienst                         | 1.256,50   | 0,00         | 1.256,50      |
| 6482410 | Oppashulp voor gebruikers van erkende diensten               | 5.711,59   | 0,00         | 5.711,59      |
| 6482470 | Uitbetaling huurwaarborgen                                   | 13.694,46  | 0,00         | 13.694,46     |
| 6482480 | Mantelzorgpremie   | 29.525,00  | 0,00         | 29.525,00     |
| 6482500 | Toekenning equiv leefloon à pers nt ingeschr in RR (FO-100%) | 18.318,54  | 0,00         | 18.318,54     |
| 6482510 | Medische kosten-Mediprima (100%)                             | 410,18     | 0,00         | 410,18        |
| 6482520 | Begrafeniskosten   | 12.573,70  | 0,00         | 12.573,70     |
| 6500000 | Rente, commissies en kosten verbonden aan schulden           | 122.655,92 | 0,00         | 122.655,92    |
| 6500100 | Financiële kosten leasingschulden                            | 170.126,82 | 0,00         | 170.126,82    |
| 6570001 | Debetintresten bankrekeningen                                | 7,12       | 0,00         | 7,12          |
| 6570002 | Verwijlintresten   | 75,70      | 0,00         | 75,70         |
| 6599999 | Overige diverse financiële kosten                            | 195,26     | 0,00         | 195,26        |
| 7000006 | Verkoop van groene stroom                                    | 0,00       | 22.221,39    | -22.221,39    |
| 7000099 | Opbrengsten uit andere verkopen                              | 0,00       | 10.767,75    | -10.767,75    |
| 7005001 | Opbrengsten uit maaltijden                                   | 0,00       | 340.097,18   | -340.097,18   |
| 7005002 | Opbrengsten uit bar/cafetaria                                | 0,00       | 47.141,07    | -47.141,07    |
| 7005004 | Opbrengsten poetsdienst                                      | 0,00       | 113.246,04   | -113.246,04   |
| 7005005 | Opbrengsten aangerekende (para)medische en farmaceutische ko | 0,00       | 67.561,65    | -67.561,65    |
| 7005006 | Opbrengsten uit andere aangerekende kosten                   | 0,00       | 76.237,78    | -76.237,78    |
| 7005904 | Opbrengsten uit activiteiten-informatief                     | 0,00       | 1.760,50     | -1.760,50     |
| 7025001 | Opbrengsten residenten                                       | 0,00       | 1.640.520,23 | -1.640.520,23 |
| 7025002 | Opbrengsten forfaits + derde luik                            | 0,00       | 2.406.991,43 | -2.406.991,43 |

|         |   |      |            |             |
|---------|---|------|------------|-------------|
| 7039300 | Opbrengsten van klusjesdienst                               | 0,00 | 2.664,85   | -2.664,85   |
| 7050001 | Opbrengsten uit verhuur zalen en lokalen                    | 0,00 | 7.364,47   | -7.364,47   |
| 7050002 | Opbrengsten uit verhuur woningen en flats                   | 0,00 | 580.689,98 | -580.689,98 |
| 7050003 | Opbrengsten uit verpachtingen                               | 0,00 | 16.404,47  | -16.404,47  |
| 7050005 | Gebruikersvergoeding kinderopvang Sluisvaartstraat 17       | 0,00 | 2.400,00   | -2.400,00   |
| 7050011 | Opvang: Sluisvaartstraat 17                                 | 0,00 | 13.455,01  | -13.455,01  |
| 7060001 | Opbrengsten uit concessies                                  | 0,00 | 750,00     | -750,00     |
| 7060002 | Opbrengsten uit jachtrechten                                | 0,00 | 630,85     | -630,85     |
| 7400000 | Gemeentefonds - basisdotatie                                | 0,00 | 559.777,32 | -559.777,32 |
| 7401003 | Compensatiefonds - via6-akkoord                             | 0,00 | 87.134,40  | -87.134,40  |
| 7402002 | Regularisatiepremie contingentgesco's                       | 0,00 | 192.033,76 | -192.033,76 |
| 7405000 | Specifieke werkingssubsidies                                | 0,00 | 101.897,10 | -101.897,10 |
| 7405003 | Subsidie wep +/-Activa/SINE                                 | 0,00 | 23.324,46  | -23.324,46  |
| 7405008 | Bijdrage RIZIV einde loopbaan                               | 0,00 | 172.813,52 | -172.813,52 |
| 7405009 | Recuperatie RIZIV vakbondspremies                           | 0,00 | 1.836,94   | -1.836,94   |
| 7405010 | Recuperatie RSZ opleidingsprojecten                         | 0,00 | 166.391,93 | -166.391,93 |
| 7405013 | Subsidie Sociale Maribel - Sect.Fonds                       | 0,00 | 790.744,86 | -790.744,86 |
| 7405014 | Subs. Vlaamse Gem. LDC                                      | 0,00 | 33.265,28  | -33.265,28  |
| 7405099 | Overige tegemoetkomingen VI Gemeenschap                     | 0,00 | 47.171,27  | -47.171,27  |
| 7405999 | Overige werkingstoelage aangaande personeelsaangelegenheden | 0,00 | 1.000,00   | -1.000,00   |
| 7406901 | Werkingsubsidie ESF   | 0,00 | 80.862,00  | -80.862,00  |
| 7408000 | Toelagen RMI : leefloon (55%)                               | 0,00 | 204.858,71 | -204.858,71 |
| 7408001 | Toelagen RMI : leefloon art 60 (100%)                       | 0,00 | 100.692,43 | -100.692,43 |
| 7408002 | Toelagen RMI : installatiepremie organieke (100%)           | 0,00 | 2.661,48   | -2.661,48   |
| 7408003 | Toelagen RMI : personeelskost                               | 0,00 | 56.025,59  | -56.025,59  |
| 7408004 | Toelagen fed overh : participatie en sociale activering-SCP | 0,00 | 14.526,05  | -14.526,05  |
| 7408005 | Toelagen fed overh : federale stookoliepremie (100%)        | 0,00 | 11.774,34  | -11.774,34  |
| 7408007 | Toelagen fed overh : huurwaarborgen                         | 0,00 | 450,00     | -450,00     |
| 7408008 | Toel fed overh: eq leefl pers nt ingeschr RR(FO-C502-100% ) | 0,00 | 15.665,74  | -15.665,74  |
| 7408013 | Toelagen RMI : leefloon art 60 SEI (100%)                   | 0,00 | 104.611,59 | -104.611,59 |
| 7408014 | Toelagen RMI : leefloon studenten (65%)                     | 0,00 | 19.029,93  | -19.029,93  |
| 7408015 | Toelagen RMI : leefloon vreemdelingen (C105-100%)           | 0,00 | 50.552,08  | -50.552,08  |
| 7408016 | Toelagen RMI : leefloon daklozen (100%)                     | 0,00 | 8.487,87   | -8.487,87   |
| 7408018 | Toelagen RMI : leefloon toelage onderhoudsgeld (100%)       | 0,00 | 1.008,36   | -1.008,36   |
| 7408020 | Toelagen installatiepremie RMI (100%)                       | 0,00 | 2.798,85   | -2.798,85   |



|         |  |          |            |             |
|---------|--|----------|------------|-------------|
| 7408022 | Toelagen fed overh : medische kosten - Mediprima (100%)      | 0,00     | 47,20      | -47,20      |
| 7408023 | Subs. TWE01, inspannings-of trajectvergoeding                | 0,00     | 53.750,00  | -53.750,00  |
| 7408024 | Toel. GPMI 10% extra   | 0,00     | 31.987,59  | -31.987,59  |
| 7408025 | Toel. GPMI 10 % extra studenten                              | 0,00     | 5.755,89   | -5.755,89   |
| 7408026 | Toel. GPMI dakloze   | 0,00     | 12.113,06  | -12.113,06  |
| 7408027 | Toel. GPMI +   | 0,00     | 72.476,98  | -72.476,98  |
| 7408028 | Toel.LL GPMI vreemdelingen (100 %)                           | 0,00     | 99.672,78  | -99.672,78  |
| 7408031 | EQ SEI   | 0,00     | 14.682,09  | -14.682,09  |
| 7408032 | Subs. TWE02, compensatievergoeding                           | 0,00     | 23.790,00  | -23.790,00  |
| 7408034 | Subs. TWE02, Compensatievergoeding 3                         | 0,00     | 10.080,00  | -10.080,00  |
| 7408035 | Subsidie Covid-19  | 0,00     | 239.626,53 | -239.626,53 |
| 7408036 | Subsidie Covid-19 Fonds bestrijding uithuiszetting           | 0,00     | 834,00     | -834,00     |
| 7408037 | Toekenning leefloon Covidpremie € 50                         | 0,00     | 53.925,00  | -53.925,00  |
| 7408038 | Subsidie voor voeselhulp Covid 19                            | 6.383,78 | 0,00       | 6.383,78    |
| 7408039 | Subs. Covid compensatie extra personeel                      | 0,00     | 56.815,14  | -56.815,14  |
| 7408042 | Covidsubsidie 15% extra op leefloon                          | 0,00     | 35.644,22  | -35.644,22  |
| 7408043 | Toel.LL GPMI bevolkingsregister zonder extra betoeling (55%) | 0,00     | 52.907,77  | -52.907,77  |
| 7408044 | Toel. LL GPMI vreemdelingenreg.zonder extra betoelaging (100 | 0,00     | 32.341,63  | -32.341,63  |
| 7408046 | Toel.ter ondersteuning van jongeren en studenten ikv Covid   | 0,00     | 9.813,00   | -9.813,00   |
| 7408047 | Toek.LL vreemdelingen (55%)                                  | 0,00     | 6.930,24   | -6.930,24   |
| 7408302 | Toelagen federale overheid : dienstencheques                 | 0,00     | 236.554,34 | -236.554,34 |
| 7408303 | Toelage Infrax minimale aardgaslevering                      | 0,00     | 194,10     | -194,10     |
| 7408304 | Vergoeding oplaadpunt budgetmer (Fluvius)                    | 0,00     | 9.494,48   | -9.494,48   |
| 7408305 | Subsidie Huis van het kind                                   | 0,00     | 5.033,08   | -5.033,08   |
| 7408306 | Toel. federale overheid: hulpfonds gas en elektriciteit      | 0,00     | 162.450,76 | -162.450,76 |
| 7409999 | Overige specifieke werkingssubsidies                         | 0,00     | 4.961,77   | -4.961,77   |
| 7440000 | Inhouding pensioen   | 0,00     | 3.106,53   | -3.106,53   |
| 7450000 | Recuperaties van kosten                                      | 0,00     | 12.711,25  | -12.711,25  |
| 7450001 | Schadevergoedingen   | 0,00     | 11.017,17  | -11.017,17  |
| 7450002 | Recuperatie loonkost art. 60/61                              | 0,00     | 31.773,13  | -31.773,13  |
| 7470000 | Werknemersinhouding maaltijdcheques                          | 0,00     | 27.082,00  | -27.082,00  |
| 7479999 | Overige diverse operationele ontvangsten                     | 0,00     | 34.973,90  | -34.973,90  |
| 7480000 | Terugbetaling leefloon bij begunstigden                      | 0,00     | 27.786,58  | -27.786,58  |
| 7480005 | Terugbetaling leefloon vreemdelingen bij begunstigden        | 0,00     | 11,68      | -11,68      |
| 7481010 | Recuperatie onderhoudsgelden                                 | 0,00     | 744,15     | -744,15     |



|         |  |          |              |               |
|---------|--|----------|--------------|---------------|
| 7481040 | Terugvordering energiekosten                                     | 0,00     | 673,47       | -673,47       |
| 7481093 | Terugvordering Covidsteun (facturen)                             | 0,00     | 151,50       | -151,50       |
| 7481100 | Recuperatie extra financiële steun buiten reglement              | 0,00     | 8.226,38     | -8.226,38     |
| 7482020 | Terugvordering bijdrage mutualiteit/zorgverzekering              | 0,00     | 1.264,10     | -1.264,10     |
| 7482050 | Terugvordering verblijfskosten andere WZC                        | 0,00     | 7.730,76     | -7.730,76     |
| 7482250 | Terugvordering tussenkomst voor medicatie                        | 0,00     | 26,91        | -26,91        |
| 7482270 | Terugvordering eerste maand huur                                 | 0,00     | 1.668,04     | -1.668,04     |
| 7482272 | Terugvordering basispakket kringloopwinkel                       | 0,00     | 250,00       | -250,00       |
| 7482273 | Terugvord.tskomst genieters poetsdienst                          | 0,00     | 207,50       | -207,50       |
| 7482290 | Terugvordering tussenkomst paramedische kosten (+18j)            | 0,00     | 3.160,50     | -3.160,50     |
| 7482470 | Terugvordering huurwaarborgen                                    | 4.516,94 | 0,00         | 4.516,94      |
| 7482520 | Terugvordering begrafeniskosten                                  | 0,00     | 3.184,45     | -3.184,45     |
| 7510000 | Creditintresten op rekening courant                              | 0,00     | 837,23       | -837,23       |
| 7530000 | In resultaat genomen kapitaalsubsidies en schenkingen            | 0,00     | 314.812,91   | -314.812,91   |
| 7560000 | Betalingskorting   | 0,00     | 642,06       | -642,06       |
| 7571000 | positieve kasverschillen   | 0,00     | 0,01         | -0,01         |
| 7630000 | Meerwaarde op de realisatie van financiële, materiële en immMV A | 0,00     | 129.073,70   | -129.073,70   |
| 7930000 |  | 0,00     | 2.040.113,12 | -2.040.113,12 |

## **Aansluiting algemeen - budgettair**

| AR                                  | Debet             | Credit     | Saldo             |
|-------------------------------------|-------------------|------------|-------------------|
| 510                                 | 0                 | 0          | 0                 |
| 511                                 | 0                 | 0          | 0                 |
| 520                                 | 0                 | 0          | 0                 |
| 530                                 | 6.609.569         | 0          | 6.609.569         |
| 54                                  | 0                 | 0          | 0                 |
| 55-0                                | 41.578.417        | 0          | 41.578.417        |
| 55-1                                | 0                 | 0          | 0                 |
| 55-2                                | 0                 | 0          | 0                 |
| 55-3                                | 0                 | 0          | 0                 |
| 55-4                                | 0                 | 0          | 0                 |
| 55-5                                | 0                 | 0          | 0                 |
| 55-6                                | 0                 | 0          | 0                 |
| 55-7                                | 0                 | 0          | 0                 |
| 55-8                                | 0                 | 0          | 0                 |
| 57                                  | 7.646             | 0          | 7.646             |
| 58                                  | 0                 | 803        | -803              |
| <b>Liquide middelen</b>             | <b>48.195.631</b> | <b>803</b> | <b>48.194.828</b> |
| 4000                                | 5.173.406         | 0          | 5.173.406         |
| 4002                                | 0                 | 0          | 0                 |
| 4005                                | 0                 | 0          | 0                 |
| 404                                 | 8.779             | 0          | 8.779             |
| 405                                 | 40.031            | 0          | 40.031            |
| 406                                 | 378.045           | 0          | 378.045           |
| 4070                                | 541.663           | 0          | 541.663           |
| 4072                                | 0                 | 0          | 0                 |
| 4075                                | 0                 | 0          | 0                 |
| 408                                 | 5.400.000         | 0          | 5.400.000         |
| 410                                 | 0                 | 0          | 0                 |
| 411                                 | 0                 | 0          | 0                 |
| 4120                                | 0                 | 0          | 0                 |
| 4121                                | 0                 | 0          | 0                 |
| 4122                                | 0                 | 0          | 0                 |
| 4123                                | 0                 | 0          | 0                 |
| 4124                                | 0                 | 0          | 0                 |
| 4125                                | 0                 | 0          | 0                 |
| 4126                                | 0                 | 0          | 0                 |
| 4127                                | 0                 | 0          | 0                 |
| 4128                                | 0                 | 0          | 0                 |
| 4130                                | 2.370.424         | 0          | 2.370.424         |
| 4131                                | 249.838           | 0          | 249.838           |
| 4132                                | 0                 | 0          | 0                 |
| 4133                                | 0                 | 0          | 0                 |
| 4134                                | 0                 | 0          | 0                 |
| 4135                                | 125.043           | 0          | 125.043           |
| 4136                                | 0                 | 0          | 0                 |
| 4137                                | 0                 | 0          | 0                 |
| 4138                                | 0                 | 0          | 0                 |
| 4139                                | 0                 | 0          | 0                 |
| 414                                 | 0                 | 0          | 0                 |
| 4151                                | 0                 | 0          | 0                 |
| 4153                                | 752.958           | 0          | 752.958           |
| 4160                                | 32.276            | 0          | 32.276            |
| 4161                                | 763               | 0          | 763               |
| 4170                                | 949.966           | 0          | 949.966           |
| 4171                                | 0                 | 0          | 0                 |
| <b>Vorderingen op korte termijn</b> | <b>16.023.190</b> | <b>0</b>   | <b>16.023.190</b> |

| AR  | Debet         | Credit            | Saldo              |
|---|---------------|-------------------|--------------------|
| 430   | 0             | 0                 | 0                  |
| 433   | 0             | 0                 | 0                  |
| 439   | 0             | 0                 | 0                  |
| 440   | 0             | 3.536.270         | -3.536.270         |
| 444   | 0             | 106.150           | -106.150           |
| 4451  | 0             | 0                 | 0                  |
| 4452  | 0             | 788.000           | -788.000           |
| 4453  | 0             | 36.752            | -36.752            |
| 4454  | 0             | 0                 | 0                  |
| 446   | 0             | 0                 | 0                  |
| 448   | 0             | 5.400.000         | -5.400.000         |
| 4490  | 0             | 0                 | 0                  |
| 4491  | 0             | 0                 | 0                  |
| 4492  | 0             | 1.837             | -1.837             |
| 4493  | 0             | 2.964.949         | -2.964.949         |
| 4499  | 0             | 0                 | 0                  |
| 453   | 0             | 169.930           | -169.930           |
| 454   | 0             | 975.479           | -975.479           |
| 455   | 303           | 23.513            | -23.210            |
| 459   | 0             | 8.175             | -8.175             |
| 474   | 0             | 0                 | 0                  |
| 475   | 0             | 891.501           | -891.501           |
| 476   | 0             | 38                | -38                |
| 481   | 35.530        | 0                 | 35.530             |
| 482   | 0             | 24.741            | -24.741            |
| 483   | 0             | 0                 | 0                  |
| 489   | 0             | 314.015           | -314.015           |
| <b>Schulden op korte termijn</b>  | <b>35.834</b> | <b>15.241.351</b> | <b>-15.205.517</b> |
| <b>Budgettair nettowerkkapitaal</b>                                     |               |                   | <b>49.012.502</b>  |
| 499   | 0             | 0                 | 0                  |
| <b>Budgettair nettowerkkapitaal + wachtrekeningen</b>                   |               |                   | <b>49.012.502</b>  |
| Resultaat van de budgettaire verrichtingen (budgettaire dagboeken vol)  |               |                   | 11.285.334         |
| <b>Verschil tussen algemene en budgettaire boekhouding</b>              |               |                   | <b>37.727.168</b>  |
| <b>Budgettair nettowerkkapitaal + wachtrekeningen</b>                   |               |                   | <b>49.012.502</b>  |
| 408   | 5.400.000     | 0                 | 5.400.000          |
| 448   | 0             | 5.400.000         | -5.400.000         |
| <b>Budgettair nettowerkkapitaal + wachtrekeningen excl. interne R/C</b> |               |                   | <b>49.012.502</b>  |
| Gecumuleerd budgettair resultaat (schema J2, rubriek VII)               |               |                   | 49.012.502         |
| <b>Verschil tussen algemene boekhouding en schema J2</b>                |               |                   | <b>0</b>           |

## **Overzicht beleidsdoelstellingen met bijhorende actieplannen, acties, ontvangsten en uitgaven**

## Beleidsvaluatie 2021

MIDDELKERKE

Spermaliestraat 1

KBO: 0207495668

NIS: 35011

MIDDELKERKE

Sluisvaartstraat 17

KBO: 0212199079

NIS: 35011

burgemeester:

Jean-Marie Dedecker

wnd. algemeen directeur:

Jurgen Vergauwe

financieel directeur:

Roseline Keereman

## Strategische doelstelling: I. (prioritair)

Ruimte

| <i>Exploitatie</i>    |            |            |             |
|-----------------------|------------|------------|-------------|
|                       | Rek 2020   | Rek 2021   | Mjp 2021    |
| <i>Ontvangsten</i>    | 1.020.533  | 1.264.686  | 1.459.115   |
| <i>Uitgaven</i>       | 0          | 3.584      | 27.100      |
| Saldo                 | 1.020.533  | 1.261.102  | 1.432.015   |
| <i>Investeringsen</i> |            |            |             |
|                       | Rek 2020   | Rek 2021   | Mjp 2021    |
| <i>Ontvangsten</i>    | 3.225.350  | 2.936.357  | 3.793.809   |
| <i>Uitgaven</i>       | 4.300.059  | 12.593.099 | 28.217.285  |
| Saldo                 | -1.074.708 | -9.656.742 | -24.423.476 |

## Beleidsdoelstelling: 1.1 (prioritair)

Aantrekkelijkheid van de gemeente op diverse vlakken

| <i>Exploitatie</i>    |            |            |             |
|-----------------------|------------|------------|-------------|
|                       | Rek 2020   | Rek 2021   | Mjp 2021    |
| <i>Ontvangsten</i>    | 266.387    | 279.029    | 275.115     |
| <i>Uitgaven</i>       | 0          | 0          | 0           |
| Saldo                 | 266.387    | 279.029    | 275.115     |
| <i>Investeringsen</i> |            |            |             |
|                       | Rek 2020   | Rek 2021   | Mjp 2021    |
| <i>Ontvangsten</i>    | 3.225.350  | 2.936.357  | 3.793.809   |
| <i>Uitgaven</i>       | 4.255.257  | 12.447.923 | 27.967.285  |
| Saldo                 | -1.029.907 | -9.511.566 | -24.173.476 |

## Actieplan 1.1.1: 1.1.1 (Prioritair)

Aantrekkelijkheid toeristische kustzone

| <i>Exploitatie</i>  |          |            |             |
|---------------------|----------|------------|-------------|
|                     | Rek 2020 | Rek 2021   | Mjp 2021    |
| <i>Ontvangsten</i>  | 146.465  | 145.485    | 155.115     |
| <i>Uitgaven</i>     | 0        | 0          | 0           |
| Saldo               | 146.465  | 145.485    | 155.115     |
| <i>Investerings</i> |          |            |             |
|                     | Rek 2020 | Rek 2021   | Mjp 2021    |
| <i>Ontvangsten</i>  | 80.604   | 348.087    | 331.689     |
| <i>Uitgaven</i>     | 929.385  | 7.978.620  | 21.220.615  |
| Saldo               | -848.781 | -7.630.533 | -20.888.926 |

*Actie 1.1.1.1: Er wordt een nieuw casino gerealiseerd op de Zeedijk in Midd (Prioritair)*

Er wordt een nieuw casino gerealiseerd op de Zeedijk in Middelkerke tegen 1 juli 2022.

| <i>Exploitatie</i>  |          |            |             |
|---------------------|----------|------------|-------------|
|                     | Rek 2020 | Rek 2021   | Mjp 2021    |
| <i>Ontvangsten</i>  | 100.000  | 100.000    | 100.000     |
| <i>Uitgaven</i>     | 0        | 0          | 0           |
| Saldo               | 100.000  | 100.000    | 100.000     |
| <i>Investerings</i> |          |            |             |
|                     | Rek 2020 | Rek 2021   | Mjp 2021    |
| <i>Ontvangsten</i>  | 0        | 0          | 0           |
| <i>Uitgaven</i>     | 322.333  | 4.825.534  | 15.877.667  |
| Saldo               | -322.333 | -4.825.534 | -15.877.667 |

*Actie 1.1.1.2: Heraanleg van de zeedijk van Westende-bad en fase 1 van de h (Prioritair)*

Heraanleg van de zeedijk van Westende-bad en fase 1 van de heraanleg van het Rauschenbergplein tegen eind 2024.

| <i>Investerings</i> |          |            |            |
|---------------------|----------|------------|------------|
|                     | Rek 2020 | Rek 2021   | Mjp 2021   |
| <i>Ontvangsten</i>  | 80.604   | 348.087    | 331.689    |
| <i>Uitgaven</i>     | 607.052  | 3.153.086  | 5.342.948  |
| Saldo               | -526.448 | -2.804.999 | -5.011.259 |

*Actie 1.1.1.3: Toekennen van nieuwe concessies voor de uitbating van strand (Prioritair)*

Toekennen van nieuwe concessies voor de uitbating van strandbars voor de periode 2024-2030 tegen eind 2022.

| <i>Exploitatie</i> |          |          |          |
|--------------------|----------|----------|----------|
|                    | Rek 2020 | Rek 2021 | Mjp 2021 |
| <i>Ontvangsten</i> | 46.465   | 45.485   | 55.115   |
| <i>Uitgaven</i>    | 0        | 0        | 0        |
| Saldo              | 46.465   | 45.485   | 55.115   |

*Actie 1.1.1.4: Herzien van de strandzones tegen eind 2020. (Prioritair)*

Herzien van de strandzones tegen eind 2020.

Geen financiële gegevens

*Actie 1.1.1.5: Verhogen van de toegankelijkheid van het strand en daarbij h (Prioritair)*

Verhogen van de toegankelijkheid van het strand en daarbij horende faciliteiten tegen eind 2024.

Geen financiële gegevens

*Actieplan 1.1.2: 1.1.2 (Prioritair)*

Netheid en reinheid

| <i>Exploitatie</i>    |          |          |          |
|-----------------------|----------|----------|----------|
|                       | Rek 2020 | Rek 2021 | Mjp 2021 |
| <i>Ontvangsten</i>    | 119.923  | 133.544  | 120.000  |
| <i>Uitgaven</i>       | 0        | 0        | 0        |
| Saldo                 | 119.923  | 133.544  | 120.000  |
| <i>Investeringsen</i> |          |          |          |
|                       | Rek 2020 | Rek 2021 | Mjp 2021 |
| <i>Ontvangsten</i>    | 0        | 256.760  | 512.120  |
| <i>Uitgaven</i>       | 375.834  | 160.718  | 511.756  |
| Saldo                 | -375.834 | 96.042   | 364      |

*Actie 1.1.2.1: 50% van de afvalrecipiënten op het openbaar domein werden vernieuwd (Prioritair)*

50% van de afvalrecipiënten op het openbaar domein werden vernieuwd tegen eind 2022.

| <i>Investeringsen</i> |          |          |          |
|-----------------------|----------|----------|----------|
|                       | Rek 2020 | Rek 2021 | Mjp 2021 |
| <i>Ontvangsten</i>    | 0        | 0        | 0        |
| <i>Uitgaven</i>       | 4.057    | 5.284    | 306.943  |
| Saldo                 | -4.057   | -5.284   | -306.943 |

*Actie 1.1.2.2: Inrichting en opstart van een nieuw containerpark met gedifferentieerd tarief (Prioritair)*

Inrichting en opstart van een nieuw containerpark met gedifferentieerd tarief tegen 1 april 2020.

| <i>Exploitatie</i>    |          |          |          |
|-----------------------|----------|----------|----------|
|                       | Rek 2020 | Rek 2021 | Mjp 2021 |
| <i>Ontvangsten</i>    | 119.923  | 133.544  | 120.000  |
| <i>Uitgaven</i>       | 0        | 0        | 0        |
| Saldo                 | 119.923  | 133.544  | 120.000  |
| <i>Investeringsen</i> |          |          |          |
|                       | Rek 2020 | Rek 2021 | Mjp 2021 |
| <i>Ontvangsten</i>    | 0        | 256.760  | 512.120  |
| <i>Uitgaven</i>       | 319.747  | 155.433  | 204.813  |
| Saldo                 | -319.747 | 101.327  | 307.307  |

*Actie 1.1.2.3: Opmaak en implementatie van een nieuw beheersplan reinheid openbaar domein (Prioritair)*

Opmaak en implementatie van een nieuw beheersplan reinheid openbaar domein tegen eind 2020.



| <i>Investerings</i> |          |          |          |
|---------------------|----------|----------|----------|
|                     | Rek 2020 | Rek 2021 | Mjp 2021 |
| <i>Ontvangsten</i>  | 0        | 0        | 0        |
| <i>Uitgaven</i>     | 52.030   | 0        | 0        |
| Saldo               | -52.030  | 0        | 0        |

### Actieplan 1.1.3: 1.1.3 (Prioritair)

#### Architecturale en ruimtelijke ontwikkeling

| <i>Investerings</i> |           |            |            |
|---------------------|-----------|------------|------------|
|                     | Rek 2020  | Rek 2021   | Mjp 2021   |
| <i>Ontvangsten</i>  | 3.144.746 | 2.331.511  | 2.950.000  |
| <i>Uitgaven</i>     | 2.950.038 | 4.308.585  | 6.234.914  |
| Saldo               | 194.708   | -1.977.075 | -3.284.914 |

#### Actie 1.1.3.1: Opmaak en implementatie van een nieuw gemeentelijk ruimtelijk (Prioritair)

Opmaak en implementatie van een nieuw gemeentelijk ruimtelijk beleidsplan tegen eind 2022.

| <i>Investerings</i> |          |          |          |
|---------------------|----------|----------|----------|
|                     | Rek 2020 | Rek 2021 | Mjp 2021 |
| <i>Ontvangsten</i>  | 0        | 0        | 0        |
| <i>Uitgaven</i>     | 0        | 43.234   | 100.000  |
| Saldo               | 0        | -43.234  | -100.000 |

#### Actie 1.1.3.2: Opmaak en implementatie van een beeldkwaliteitsplan voor div (Prioritair)

Opmaak en implementatie van een beeldkwaliteitsplan voor diverse deelzones van het toeristisch gebied, tegen eind 2024.

| <i>Investerings</i> |          |          |          |
|---------------------|----------|----------|----------|
|                     | Rek 2020 | Rek 2021 | Mjp 2021 |
| <i>Ontvangsten</i>  | 0        | 0        | 0        |
| <i>Uitgaven</i>     | 0        | 51.982   | 227.750  |
| Saldo               | 0        | -51.982  | -227.750 |

#### Actie 1.1.3.3: Middelkerke ontwikkelt streetart op het openbaar domein (bv. (Prioritair)

Middelkerke ontwikkelt streetart op het openbaar domein (bv. op de elektriciteitscabines, strandcabines, ...) tegen eind 2022.

| <i>Investerings</i> |          |          |          |
|---------------------|----------|----------|----------|
|                     | Rek 2020 | Rek 2021 | Mjp 2021 |
| <i>Ontvangsten</i>  | 0        | 0        | 0        |
| <i>Uitgaven</i>     | 10.000   | 6.979    | 7.500    |
| Saldo               | -10.000  | -6.979   | -7.500   |

#### Actie 1.1.3.4: Opmaak diverse Ruimtelijke Uitvoeringsplannen tegen eind 202 (Prioritair)

Opmaak diverse Ruimtelijke Uitvoeringsplannen tegen eind 2024.

| <i>Investerings</i> |          |          |          |
|---------------------|----------|----------|----------|
|                     | Rek 2020 | Rek 2021 | Mjp 2021 |
| <i>Ontvangsten</i>  | 0        | 0        | 0        |
| <i>Uitgaven</i>     | 0        | 27.236   | 90.000   |
| Saldo               | 0        | -27.236  | -90.000  |

*Actie 1.1.3.5: De opwaardering van onze landelijke wegen voor recreatief me (Prioritair)*

De opwaardering van onze landelijke wegen voor recreatief medegebruik tegen eind 2024.

| <i>Investerings</i> |          |          |          |
|---------------------|----------|----------|----------|
|                     | Rek 2020 | Rek 2021 | Mjp 2021 |
| <i>Ontvangsten</i>  | 0        | 0        | 0        |
| <i>Uitgaven</i>     | 39.206   | 387.643  | 890.962  |
| Saldo               | -39.206  | -387.643 | -890.962 |

*Actie 1.1.3.6: Er worden diverse openbare werken uitgevoerd voor de vernieu (Prioritair)*

Er worden diverse openbare werken uitgevoerd voor de vernieuwing van de dorpskernen.

| <i>Investerings</i> |           |            |            |
|---------------------|-----------|------------|------------|
|                     | Rek 2020  | Rek 2021   | Mjp 2021   |
| <i>Ontvangsten</i>  | 3.144.746 | 2.331.511  | 2.950.000  |
| <i>Uitgaven</i>     | 2.900.832 | 3.791.511  | 4.918.703  |
| Saldo               | 243.915   | -1.460.000 | -1.968.703 |

**Beleidsdoelstelling: 1.2 (prioritair)**

Leefbaarheid van de gemeente

| <i>Exploitatie</i>  |          |          |           |
|---------------------|----------|----------|-----------|
|                     | Rek 2020 | Rek 2021 | Mjp 2021  |
| <i>Ontvangsten</i>  | 754.146  | 985.657  | 1.184.000 |
| <i>Uitgaven</i>     | 0        | 3.584    | 27.100    |
| Saldo               | 754.146  | 982.073  | 1.156.900 |
| <i>Investerings</i> |          |          |           |
|                     | Rek 2020 | Rek 2021 | Mjp 2021  |
| <i>Ontvangsten</i>  | 0        | 0        | 0         |
| <i>Uitgaven</i>     | 44.802   | 145.177  | 250.000   |
| Saldo               | -44.802  | -145.177 | -250.000  |

**Actieplan 1.2.1: 1.2.1 (Prioritair)**

Kwaliteitsvol wonen

| <i>Exploitatie</i> |          |          |          |
|--------------------|----------|----------|----------|
|                    | Rek 2020 | Rek 2021 | Mjp 2021 |
| <i>Ontvangsten</i> | 6.500    | 5.310    | 15.500   |
| <i>Uitgaven</i>    | 0        | 0        | 0        |
| Saldo              | 6.500    | 5.310    | 15.500   |

*Actie 1.2.1.1: Bijsturing van de gemeentelijke verordeningen m.b.t. wonen e (Prioritair)*

Bijsturing van de gemeentelijke verordeningen m.b.t. wonen en bouwen tegen eind 2021.

Geen financiële gegevens

*Actie 1.2.1.2: Invoeren van een gebiedsdekkend woonkwaliteitsbeleid conform (Prioritair)*

Invoeren van een gebiedsdekkend woonkwaliteitsbeleid conform de Vlaamse Wooncode tegen eind 2024.

| <i>Exploitatie</i> |          |          |          |
|--------------------|----------|----------|----------|
|                    | Rek 2020 | Rek 2021 | Mjp 2021 |
| <i>Ontvangsten</i> | 6.500    | 5.310    | 15.500   |
| <i>Uitgaven</i>    | 0        | 0        | 0        |
| Saldo              | 6.500    | 5.310    | 15.500   |

*Actie 1.2.1.3: Realiseren van meer betaalbare woningen in samenwerking met (Prioritair)*

Realiseren van meer betaalbare woningen in samenwerking met sociale actoren voor het behalen van het sociaal bindend objectief.

Geen financiële gegevens

*Actieplan 1.2.2: 1.2.2 (Prioritair)*

Parkeer- en mobiliteitsbeleid

| <i>Exploitatie</i>  |          |          |           |
|---------------------|----------|----------|-----------|
|                     | Rek 2020 | Rek 2021 | Mjp 2021  |
| <i>Ontvangsten</i>  | 747.646  | 980.347  | 1.168.500 |
| <i>Uitgaven</i>     | 0        | 3.584    | 27.100    |
| Saldo               | 747.646  | 976.763  | 1.141.400 |
| <i>Investerings</i> |          |          |           |
|                     | Rek 2020 | Rek 2021 | Mjp 2021  |
| <i>Ontvangsten</i>  | 0        | 0        | 0         |
| <i>Uitgaven</i>     | 44.802   | 145.177  | 250.000   |
| Saldo               | -44.802  | -145.177 | -250.000  |

*Actie 1.2.2.1: De gemeente Middelkerke engageert zich om actief te lobbyen (Prioritair)*

De gemeente Middelkerke engageert zich om actief te lobbyen voor de realisatie van een aantal bovenlokale projecten.

Geen financiële gegevens

*Actie 1.2.2.2: Opmaak en implementatie van een parkeerbeleidsplan tegen ein (Prioritair)*

Opmaak en implementatie van een parkeerbeleidsplan tegen eind 2024.

| <i>Exploitatie</i> |          |          |           |
|--------------------|----------|----------|-----------|
|                    | Rek 2020 | Rek 2021 | Mjp 2021  |
| <i>Ontvangsten</i> | 747.646  | 980.347  | 1.168.500 |

|                     |          |          |           |
|---------------------|----------|----------|-----------|
| <i>Uitgaven</i>     | 0        | 3.584    | 15.000    |
| Saldo               | 747.646  | 976.763  | 1.153.500 |
| <i>Investerings</i> |          |          |           |
|                     | Rek 2020 | Rek 2021 | Mjp 2021  |
| <i>Ontvangsten</i>  | 0        | 0        | 0         |
| <i>Uitgaven</i>     | 44.802   | 145.177  | 250.000   |
| Saldo               | -44.802  | -145.177 | -250.000  |

*Actie 1.2.2.3: Middelkerke voorziet deelauto's op de site van het huidig zw (Prioritair)*

Middelkerke voorziet deelauto's op de site van het huidig zwembad (aan de laadpalen) tegen eind 2020.

|                    |          |          |          |
|--------------------|----------|----------|----------|
| <i>Exploitatie</i> |          |          |          |
|                    | Rek 2020 | Rek 2021 | Mjp 2021 |
| <i>Ontvangsten</i> | 0        | 0        | 0        |
| <i>Uitgaven</i>    | 0        | 0        | 12.100   |
| Saldo              | 0        | 0        | -12.100  |

Actieplan 1.2.3: 1.2.3 (Prioritair)

Camera's

Geen financiële gegevens

*Actie 1.2.3.1: Er worden camera's, die een 360° beeld geven van de omgeving (Prioritair)*

Er worden camera's, die een 360° beeld geven van de omgeving, geïnstalleerd op diverse plaatsen op het grondgebied tegen eind 2025.

Geen financiële gegevens

Strategische doelstelling: II. (prioritair)

Mens

|                     |            |             |             |
|---------------------|------------|-------------|-------------|
| <i>Exploitatie</i>  |            |             |             |
|                     | Rek 2020   | Rek 2021    | Mjp 2021    |
| <i>Ontvangsten</i>  | 181.423    | 95.849      | 99.292      |
| <i>Uitgaven</i>     | 563.673    | 1.516.004   | 1.643.577   |
| Saldo               | -382.250   | -1.420.155  | -1.544.285  |
| <i>Investerings</i> |            |             |             |
|                     | Rek 2020   | Rek 2021    | Mjp 2021    |
| <i>Ontvangsten</i>  | 60.000     | 91.000      | 0           |
| <i>Uitgaven</i>     | 1.861.852  | 25.992.346  | 27.287.014  |
| Saldo               | -1.801.852 | -25.901.346 | -27.287.014 |
| <i>Financiering</i> |            |             |             |
|                     | Rek 2020   | Rek 2021    | Mjp 2021    |
| <i>Ontvangsten</i>  | 0          | 24.022.902  | 24.022.902  |
| <i>Uitgaven</i>     | 0          | 800.763     | 800.763     |

|       |   |            |            |
|-------|---|------------|------------|
| Saldo | 0 | 23.222.139 | 23.222.139 |
|-------|---|------------|------------|

## Beleidsdoelstelling: 2.1 (prioritair)

### Betrokken bevolking

| <i>Investerings</i> |          |          |          |
|---------------------|----------|----------|----------|
|                     | Rek 2020 | Rek 2021 | Mjp 2021 |
| <i>Ontvangsten</i>  | 0        | 0        | 0        |
| <i>Uitgaven</i>     | 104.395  | 65.181   | 384.560  |
| Saldo               | -104.395 | -65.181  | -384.560 |

## Actieplan 2.1.1: 2.1.1 (Prioritair)

### Burgerparticipatie

Geen financiële gegevens

#### *Actie 2.1.1.1: De gemeente heeft een duidelijke regeling voor de organisatie (Prioritair)*

De gemeente heeft een duidelijke regeling voor de organisatie van adviesraden, werkgroepen, ... opgenomen in een participatiereglement tegen eind 2020.

Geen financiële gegevens

#### *Actie 2.1.1.2: Jaarlijks worden minstens 5 initiatieven genomen om burgerpa (Prioritair)*

Jaarlijks worden minstens 5 initiatieven genomen om burgerparticipatie te verzekeren.

Geen financiële gegevens

## Actieplan 2.1.2: 2.1.2 (Prioritair)

### Verenigingsleven

| <i>Investerings</i> |          |          |          |
|---------------------|----------|----------|----------|
|                     | Rek 2020 | Rek 2021 | Mjp 2021 |
| <i>Ontvangsten</i>  | 0        | 0        | 0        |
| <i>Uitgaven</i>     | 24.026   | 4.582    | 15.626   |
| Saldo               | -24.026  | -4.582   | -15.626  |

#### *Actie 2.1.2.1: Middelkerke heeft een duidelijk en uniform kader m.b.t. onze (Prioritair)*

Middelkerke heeft een duidelijk en uniform kader m.b.t. onze verenigingen goedgekeurd in de gemeenteraad tegen eind 2020.

| <i>Investerings</i> |          |          |          |
|---------------------|----------|----------|----------|
|                     | Rek 2020 | Rek 2021 | Mjp 2021 |
| <i>Ontvangsten</i>  | 0        | 0        | 0        |
| <i>Uitgaven</i>     | 1.959    | 2.956    | 14.000   |
| Saldo               | -1.959   | -2.956   | -14.000  |

*Actie 2.1.2.2: Middelkerke realiseert 3 nieuwe ontmoetingsruimtes voor de v (Prioritair)*

Middelkerke realiseert 3 nieuwe ontmoetingsruimtes voor de verenigingen tegen eind 2024.

| <i>Investerings</i> |          |          |          |
|---------------------|----------|----------|----------|
|                     | Rek 2020 | Rek 2021 | Mjp 2021 |
| <i>Ontvangsten</i>  | 0        | 0        | 0        |
| <i>Uitgaven</i>     | 22.067   | 1.626    | 1.626    |
| Saldo               | -22.067  | -1.626   | -1.626   |

*Actieplan 2.1.3: 2.1.3 (Prioritair)*

Kerken

| <i>Investerings</i> |          |          |          |
|---------------------|----------|----------|----------|
|                     | Rek 2020 | Rek 2021 | Mjp 2021 |
| <i>Ontvangsten</i>  | 0        | 0        | 0        |
| <i>Uitgaven</i>     | 80.369   | 60.599   | 368.934  |
| Saldo               | -80.369  | -60.599  | -368.934 |

*Actie 2.1.3.1: Investeren in de renovatie van de hoofdkerk van Middelkerke (Prioritair)*

Investeren in de renovatie van de hoofdkerk van Middelkerke Sint-Willibrordus tegen eind 2022.

| <i>Investerings</i> |          |          |          |
|---------------------|----------|----------|----------|
|                     | Rek 2020 | Rek 2021 | Mjp 2021 |
| <i>Ontvangsten</i>  | 0        | 0        | 0        |
| <i>Uitgaven</i>     | 80.368   | 42.740   | 263.934  |
| Saldo               | -80.368  | -42.740  | -263.934 |

*Actie 2.1.3.2: Herinrichten en beveiligen van de kerk van Sint-Pieters-Kape (Prioritair)*

Herinrichten en beveiligen van de kerk van Sint-Pieters-Kapelle als ontmoetingsruimte tegen eind 2020.

| <i>Investerings</i> |          |          |          |
|---------------------|----------|----------|----------|
|                     | Rek 2020 | Rek 2021 | Mjp 2021 |
| <i>Ontvangsten</i>  | 0        | 0        | 0        |
| <i>Uitgaven</i>     | 0        | 17.860   | 45.000   |
| Saldo               | 0        | -17.860  | -45.000  |

*Actie 2.1.3.3: Verwerven en herbestemmen van de St. Theresiakapel van Weste (Prioritair)*

Verwerven en herbestemmen van de St. Theresiakapel van Westende-bad met een socio-culturele functie tegen eind 2021.

| <i>Investerings</i> |          |          |          |
|---------------------|----------|----------|----------|
|                     | Rek 2020 | Rek 2021 | Mjp 2021 |
| <i>Ontvangsten</i>  | 0        | 0        | 0        |
| <i>Uitgaven</i>     | 1        | 0        | 60.000   |
| Saldo               | -1       | 0        | -60.000  |

## Beleidsdoelstelling: 2.2 (prioritair)

### Jonge gezinnen

| <i>Exploitatie</i> |          |          |          |
|--------------------|----------|----------|----------|
|                    | Rek 2020 | Rek 2021 | Mjp 2021 |
| <i>Ontvangsten</i> | 0        | 0        | 0        |
| <i>Uitgaven</i>    | 149.465  | 237.526  | 300.000  |
| Saldo              | -149.465 | -237.526 | -300.000 |

| <i>Investerings</i> |          |          |          |
|---------------------|----------|----------|----------|
|                     | Rek 2020 | Rek 2021 | Mjp 2021 |
| <i>Ontvangsten</i>  | 0        | 0        | 0        |
| <i>Uitgaven</i>     | 127.205  | 168.542  | 344.995  |
| Saldo               | -127.205 | -168.542 | -344.995 |

## Actieplan 2.2.1: 2.2.1 (Prioritair)

### Jeugdinfrastructuur

| <i>Investerings</i> |          |          |          |
|---------------------|----------|----------|----------|
|                     | Rek 2020 | Rek 2021 | Mjp 2021 |
| <i>Ontvangsten</i>  | 0        | 0        | 0        |
| <i>Uitgaven</i>     | 70.496   | 15.381   | 89.504   |
| Saldo               | -70.496  | -15.381  | -89.504  |

### Actie 2.2.1.2: Middelkerke renoveert zes speelpleinen tegen eind 2024. (Prioritair)

Middelkerke renoveert zes speelpleinen tegen eind 2024.

| <i>Investerings</i> |          |          |          |
|---------------------|----------|----------|----------|
|                     | Rek 2020 | Rek 2021 | Mjp 2021 |
| <i>Ontvangsten</i>  | 0        | 0        | 0        |
| <i>Uitgaven</i>     | 70.496   | 15.381   | 89.504   |
| Saldo               | -70.496  | -15.381  | -89.504  |

## Actieplan 2.2.2: 2.2.2 (Prioritair)

### Kinderopvang

| <i>Investerings</i> |          |          |          |
|---------------------|----------|----------|----------|
|                     | Rek 2020 | Rek 2021 | Mjp 2021 |
| <i>Ontvangsten</i>  | 0        | 0        | 0        |
| <i>Uitgaven</i>     | 56.709   | 153.161  | 255.491  |
| Saldo               | -56.709  | -153.161 | -255.491 |

### Actie 2.2.2.1: De gemeente voorziet in accommodatie voor 2 groepsopvang v (Prioritair)

De gemeente voorziet in accommodatie voor 2 groepsopvang voor onthaalouders tegen eind 2022.

| <i>Investerings</i> |          |          |          |
|---------------------|----------|----------|----------|
|                     | Rek 2020 | Rek 2021 | Mjp 2021 |

|                    |         |          |          |
|--------------------|---------|----------|----------|
| <i>Ontvangsten</i> | 0       | 0        | 0        |
| <i>Uitgaven</i>    | 56.709  | 123.222  | 145.491  |
| Saldo              | -56.709 | -123.222 | -145.491 |

*Actie 2.2.2.2: Middelkerke voorziet in een nieuwe locatie voor het initiatief (Prioritair)*

Middelkerke voorziet in een nieuwe locatie voor het initiatief buitenschoolse kinderopvang in Middelkerke tegen eind 2024.

| <i>Investerings</i> |          |          |          |
|---------------------|----------|----------|----------|
|                     | Rek 2020 | Rek 2021 | Mjp 2021 |
| <i>Ontvangsten</i>  | 0        | 0        | 0        |
| <i>Uitgaven</i>     | 0        | 29.938   | 110.000  |
| Saldo               | 0        | -29.938  | -110.000 |

*Actieplan 2.2.3: 2.2.3 (Prioritair)*

Financiële impulsmaatregelen

| <i>Exploitatie</i> |          |          |          |
|--------------------|----------|----------|----------|
|                    | Rek 2020 | Rek 2021 | Mjp 2021 |
| <i>Ontvangsten</i> | 0        | 0        | 0        |
| <i>Uitgaven</i>    | 149.465  | 237.526  | 300.000  |
| Saldo              | -149.465 | -237.526 | -300.000 |

*Actie 2.2.3.1: De premiebedragen voor de aankoop- en vervolgpremie worden herzien (Prioritair)*

De premiebedragen voor de aankoop- en vervolgpremie worden herzien tegen eind 2020.

| <i>Exploitatie</i> |          |          |          |
|--------------------|----------|----------|----------|
|                    | Rek 2020 | Rek 2021 | Mjp 2021 |
| <i>Ontvangsten</i> | 0        | 0        | 0        |
| <i>Uitgaven</i>    | 149.465  | 237.526  | 300.000  |
| Saldo              | -149.465 | -237.526 | -300.000 |

*Beleidsdoelstelling: 2.3 (prioritair)*

Optimaal hulpverleningsaanbod

| <i>Exploitatie</i>  |          |          |          |
|---------------------|----------|----------|----------|
|                     | Rek 2020 | Rek 2021 | Mjp 2021 |
| <i>Ontvangsten</i>  | 181.423  | 95.849   | 99.292   |
| <i>Uitgaven</i>     | 414.208  | 503.242  | 559.590  |
| Saldo               | -232.785 | -407.393 | -460.298 |
| <i>Investerings</i> |          |          |          |
|                     | Rek 2020 | Rek 2021 | Mjp 2021 |
| <i>Ontvangsten</i>  | 0        | 91.000   | 0        |
| <i>Uitgaven</i>     | 478.948  | 152.735  | 236.557  |
| Saldo               | -478.948 | -61.735  | -236.557 |



### Actieplan 2.3.1: 2.3.1 (Prioritair)

#### Infrastructuur welzijnshuis

| <i>Investeringen</i> |          |          |          |
|----------------------|----------|----------|----------|
|                      | Rek 2020 | Rek 2021 | Mjp 2021 |
| <i>Ontvangsten</i>   | 0        | 0        | 0        |
| <i>Uitgaven</i>      | 472.539  | 152.735  | 232.965  |
| Saldo                | -472.539 | -152.735 | -232.965 |

#### *Actie 2.3.1.1: Ontwikkeling en realisatie van de totaalaanpak van de infras (Prioritair)*

Ontwikkeling en realisatie van de totaalaanpak van de infrastructuur van de site van het welzijnshuis tegen eind 2024.

| <i>Investeringen</i> |          |          |          |
|----------------------|----------|----------|----------|
|                      | Rek 2020 | Rek 2021 | Mjp 2021 |
| <i>Ontvangsten</i>   | 0        | 0        | 0        |
| <i>Uitgaven</i>      | 472.539  | 152.735  | 232.965  |
| Saldo                | -472.539 | -152.735 | -232.965 |

### Actieplan 2.3.2: 2.3.2 (Prioritair)

#### Inkanteling welzijnsdiensten

| <i>Exploitatie</i>   |          |          |          |
|----------------------|----------|----------|----------|
|                      | Rek 2020 | Rek 2021 | Mjp 2021 |
| <i>Ontvangsten</i>   | 5.562    | 5.072    | 5.000    |
| <i>Uitgaven</i>      | 3.081    | 1.135    | 5.000    |
| Saldo                | 2.481    | 3.938    | 0        |
| <i>Investeringen</i> |          |          |          |
|                      | Rek 2020 | Rek 2021 | Mjp 2021 |
| <i>Ontvangsten</i>   | 0        | 0        | 0        |
| <i>Uitgaven</i>      | 6.408    | 0        | 3.592    |
| Saldo                | -6.408   | 0        | -3.592   |

#### *Actie 2.3.2.1: Het volledige aanbod van de afdeling welzijn bevindt zich, m (Prioritair)*

Het volledige aanbod van de afdeling welzijn bevindt zich, m.u.v. de jeugddienst, onder 1 dak op de welzijnssite tegen eind 2021.

Geen financiële gegevens

#### *Actie 2.3.2.2: In het kader van het samenwerkingsverband geïntegreerd breed (Prioritair)*

In het kader van het samenwerkingsverband geïntegreerd breed onthaal Westhoek-Houtland, dat opgestart wordt tussen de lokale besturen van de drie eerstelijnszones (Westhoek, Westkust & Polder, Houtland & Polder), waarbij gemeente Houthulst optreedt als beherende gemeente, wordt er een éénloket ingericht in het welzijnshuis, tegen eind 2021 (deelrapportagecode WVG200/2).

| <i>Investeringen</i> |          |          |          |
|----------------------|----------|----------|----------|
|                      | Rek 2020 | Rek 2021 | Mjp 2021 |

|                    |        |   |        |
|--------------------|--------|---|--------|
| <i>Ontvangsten</i> | 0      | 0 | 0      |
| <i>Uitgaven</i>    | 6.408  | 0 | 3.592  |
| Saldo              | -6.408 | 0 | -3.592 |

*Actie 2.3.2.3: Het huis van het kind is operationeel in het welzijnshuis te (Prioritair)*

Het huis van het kind is operationeel in het welzijnshuis tegen eind 2021.

| <i>Exploitatie</i> |          |          |          |
|--------------------|----------|----------|----------|
|                    | Rek 2020 | Rek 2021 | Mjp 2021 |
| <i>Ontvangsten</i> | 5.562    | 5.072    | 5.000    |
| <i>Uitgaven</i>    | 3.081    | 1.135    | 5.000    |
| Saldo              | 2.481    | 3.938    | 0        |

*Actieplan 2.3.3: 2.3.3 (Prioritair)*

Activering en buurtgericht zorg

| <i>Exploitatie</i>  |          |          |          |
|---------------------|----------|----------|----------|
|                     | Rek 2020 | Rek 2021 | Mjp 2021 |
| <i>Ontvangsten</i>  | 95.631   | 90.777   | 94.292   |
| <i>Uitgaven</i>     | 411.127  | 469.668  | 474.360  |
| Saldo               | -315.496 | -378.891 | -380.068 |
| <i>Investerings</i> |          |          |          |
|                     | Rek 2020 | Rek 2021 | Mjp 2021 |
| <i>Ontvangsten</i>  | 0        | 91.000   | 0        |
| <i>Uitgaven</i>     | 0        | 0        | 0        |
| Saldo               | 0        | 91.000   | 0        |

*Actie 2.3.3.1: Personen met een leefloon worden gescreend en krijgen een ge (Prioritair)*

Personen met een leefloon worden gescreend en krijgen een gepast activeringstraject tegen eind 2024.

Geen financiële gegevens

*Actie 2.3.3.2: Tijdelijke werkervaring trajectsubsidie/inspanningsvergoedin (Prioritair)*

Tijdelijke werkervaring trajectsubsidie/inspanningsvergoeding.

| <i>Exploitatie</i> |          |          |          |
|--------------------|----------|----------|----------|
|                    | Rek 2020 | Rek 2021 | Mjp 2021 |
| <i>Ontvangsten</i> | 61.454   | 53.955   | 60.304   |
| <i>Uitgaven</i>    | 62.499   | 49.528   | 62.927   |
| Saldo              | -1.046   | 4.427    | -2.623   |

*Actie 2.3.3.3: Tijdelijke werkervaring compensatiesubsidie. (Prioritair)*

Tijdelijke werkervaring compensatiesubsidie.

| <i>Exploitatie</i> |          |          |          |
|--------------------|----------|----------|----------|
|                    | Rek 2020 | Rek 2021 | Mjp 2021 |

|                    |          |          |          |
|--------------------|----------|----------|----------|
| <i>Ontvangsten</i> | 34.178   | 36.822   | 33.988   |
| <i>Uitgaven</i>    | 348.628  | 420.139  | 411.433  |
| Saldo              | -314.450 | -383.317 | -377.445 |

*Actie 2.3.3.4: De sociale cohesie wordt versterkt door het verder uitbouwen (Prioritair)*

De sociale cohesie wordt versterkt door het verder uitbouwen van buurtgericht zorg tegen eind 2024.

Geen financiële gegevens

*Actie 2.3.3.5: De gemeente Middelkerke herschikt het patrimonium in het kad (Prioritair)*

De gemeente Middelkerke herschikt het patrimonium in het kader van betaalbaar wonen en leefbaarheid tegen eind 2024.

| <i>Investerings</i> |          |          |          |
|---------------------|----------|----------|----------|
|                     | Rek 2020 | Rek 2021 | Mjp 2021 |
| <i>Ontvangsten</i>  | 0        | 91.000   | 0        |
| <i>Uitgaven</i>     | 0        | 0        | 0        |
| Saldo               | 0        | 91.000   | 0        |

*Actieplan 2.3.4: 2.3.4 (Prioritair)*

2.3.4 Middelkerke zet in op het milderen van de negatieve effecten van Covid 19 bij kansengroepen

| <i>Exploitatie</i> |          |          |          |
|--------------------|----------|----------|----------|
|                    | Rek 2020 | Rek 2021 | Mjp 2021 |
| <i>Ontvangsten</i> | 80.230   | 0        | 0        |
| <i>Uitgaven</i>    | 0        | 32.440   | 80.230   |
| Saldo              | 80.230   | -32.440  | -80.230  |

*Actie 2.3.4.1: Middelkerke ondersteunt mensen met een beperkt budget en lok (Prioritair)*

Middelkerke ondersteunt mensen met een beperkt budget en lokale handelaars door het verdelen van waardebonnen die besteed kunnen worden bij lokale handelszaken.

| <i>Exploitatie</i> |          |          |          |
|--------------------|----------|----------|----------|
|                    | Rek 2020 | Rek 2021 | Mjp 2021 |
| <i>Ontvangsten</i> | 41.199   | 0        | 0        |
| <i>Uitgaven</i>    | 0        | 32.440   | 41.199   |
| Saldo              | 41.199   | -32.440  | -41.199  |

*Actie 2.3.4.2: Middelkerke zet in op armoedebestrijding nav de Covid-19 pan (Prioritair)*

Middelkerke zet in op armoedebestrijding nav de Covid-19 pandemie

| <i>Exploitatie</i> |          |          |          |
|--------------------|----------|----------|----------|
|                    | Rek 2020 | Rek 2021 | Mjp 2021 |
| <i>Ontvangsten</i> | 39.031   | 0        | 0        |
| <i>Uitgaven</i>    | 0        | 0        | 39.031   |
| Saldo              | 39.031   | 0        | -39.031  |

## Beleidsdoelstelling: 2.4 (prioritair)

### Cultureel en sportief aanbod

| <i>Exploitatie</i>  |            |             |             |
|---------------------|------------|-------------|-------------|
|                     | Rek 2020   | Rek 2021    | Mjp 2021    |
| <i>Ontvangsten</i>  | 0          | 0           | 0           |
| <i>Uitgaven</i>     | 0          | 775.237     | 783.987     |
| Saldo               | 0          | -775.237    | -783.987    |
| <i>Investerings</i> |            |             |             |
|                     | Rek 2020   | Rek 2021    | Mjp 2021    |
| <i>Ontvangsten</i>  | 60.000     | 0           | 0           |
| <i>Uitgaven</i>     | 1.151.305  | 25.605.888  | 26.320.902  |
| Saldo               | -1.091.305 | -25.605.888 | -26.320.902 |
| <i>Financiering</i> |            |             |             |
|                     | Rek 2020   | Rek 2021    | Mjp 2021    |
| <i>Ontvangsten</i>  | 0          | 24.022.902  | 24.022.902  |
| <i>Uitgaven</i>     | 0          | 800.763     | 800.763     |
| Saldo               | 0          | 23.222.139  | 23.222.139  |

### Actieplan 2.4.1: 2.4.1 (Prioritair)

#### Cultureel aanbod

| <i>Investerings</i> |          |          |          |
|---------------------|----------|----------|----------|
|                     | Rek 2020 | Rek 2021 | Mjp 2021 |
| <i>Ontvangsten</i>  | 0        | 0        | 0        |
| <i>Uitgaven</i>     | 43.221   | 0        | 50.000   |
| Saldo               | -43.221  | 0        | -50.000  |

#### Actie 2.4.1.1: Centraliseren van de bibliotheekwerking in de hoofdbibliotheek (Prioritair)

Centraliseren van de bibliotheekwerking in de hoofdbibliotheek in Middelkerke tegen eind 2020.

| <i>Investerings</i> |          |          |          |
|---------------------|----------|----------|----------|
|                     | Rek 2020 | Rek 2021 | Mjp 2021 |
| <i>Ontvangsten</i>  | 0        | 0        | 0        |
| <i>Uitgaven</i>     | 43.221   | 0        | 0        |
| Saldo               | -43.221  | 0        | 0        |

#### Actie 2.4.1.4: Aanpassingswerken van de Zwerver in het kader van toegankelijkheid (Prioritair)

Aanpassingswerken van de Zwerver in het kader van toegankelijkheid tegen eind 2021.

| <i>Investerings</i> |          |          |          |
|---------------------|----------|----------|----------|
|                     | Rek 2020 | Rek 2021 | Mjp 2021 |
| <i>Ontvangsten</i>  | 0        | 0        | 0        |
| <i>Uitgaven</i>     | 0        | 0        | 50.000   |
| Saldo               | 0        | 0        | -50.000  |

## Actieplan 2.4.2: 2.4.2 (Prioritair)

### Sportaanbod

| <i>Exploitatie</i>    |            |             |             |
|-----------------------|------------|-------------|-------------|
|                       | Rek 2020   | Rek 2021    | Mjp 2021    |
| <i>Ontvangsten</i>    | 0          | 0           | 0           |
| <i>Uitgaven</i>       | 0          | 775.237     | 783.987     |
| Saldo                 | 0          | -775.237    | -783.987    |
| <i>Investeringsen</i> |            |             |             |
|                       | Rek 2020   | Rek 2021    | Mjp 2021    |
| <i>Ontvangsten</i>    | 60.000     | 0           | 0           |
| <i>Uitgaven</i>       | 1.108.084  | 25.605.888  | 26.270.902  |
| Saldo                 | -1.048.084 | -25.605.888 | -26.270.902 |
| <i>Financiering</i>   |            |             |             |
|                       | Rek 2020   | Rek 2021    | Mjp 2021    |
| <i>Ontvangsten</i>    | 0          | 24.022.902  | 24.022.902  |
| <i>Uitgaven</i>       | 0          | 800.763     | 800.763     |
| Saldo                 | 0          | 23.222.139  | 23.222.139  |

#### *Actie 2.4.2.1: Ontwikkeling van een evenementenpark op de site Krokodiel me (Prioritair)*

Ontwikkeling van een evenementenpark op de site Krokodiel met ruimte voor allerlei sport en spel en voor verenigingen tegen eind 2024.

| <i>Exploitatie</i>    |          |             |             |
|-----------------------|----------|-------------|-------------|
|                       | Rek 2020 | Rek 2021    | Mjp 2021    |
| <i>Ontvangsten</i>    | 0        | 0           | 0           |
| <i>Uitgaven</i>       | 0        | 775.237     | 783.987     |
| Saldo                 | 0        | -775.237    | -783.987    |
| <i>Investeringsen</i> |          |             |             |
|                       | Rek 2020 | Rek 2021    | Mjp 2021    |
| <i>Ontvangsten</i>    | 60.000   | 0           | 0           |
| <i>Uitgaven</i>       | 866.449  | 25.604.744  | 26.262.902  |
| Saldo                 | -806.449 | -25.604.744 | -26.262.902 |
| <i>Financiering</i>   |          |             |             |
|                       | Rek 2020 | Rek 2021    | Mjp 2021    |
| <i>Ontvangsten</i>    | 0        | 24.022.902  | 24.022.902  |
| <i>Uitgaven</i>       | 0        | 800.763     | 800.763     |
| Saldo                 | 0        | 23.222.139  | 23.222.139  |

#### *Actie 2.4.2.2: Opwaardering van de sportinfrastructuur. (Prioritair)*

Opwaardering van de sportinfrastructuur.

| <i>Investeringsen</i> |          |          |          |
|-----------------------|----------|----------|----------|
|                       | Rek 2020 | Rek 2021 | Mjp 2021 |
| <i>Ontvangsten</i>    | 0        | 0        | 0        |
| <i>Uitgaven</i>       | 241.635  | 1.143    | 8.000    |
| Saldo                 | -241.635 | -1.143   | -8.000   |

## Strategische doelstelling: III. (prioritair)

### Organisatie

| <i>Exploitatie</i>  |          |          |            |
|---------------------|----------|----------|------------|
|                     | Rek 2020 | Rek 2021 | Mjp 2021   |
| <i>Ontvangsten</i>  | 0        | 0        | 0          |
| <i>Uitgaven</i>     | 88.916   | 123.148  | 246.350    |
| Saldo               | -88.916  | -123.148 | -246.350   |
| <i>Investerings</i> |          |          |            |
|                     | Rek 2020 | Rek 2021 | Mjp 2021   |
| <i>Ontvangsten</i>  | 0        | 0        | 0          |
| <i>Uitgaven</i>     | 75.615   | 165.151  | 1.469.385  |
| Saldo               | -75.615  | -165.151 | -1.469.385 |

## Beleidsdoelstelling: 3.1 (prioritair)

### Profilering als toeristische gemeente

| <i>Exploitatie</i> |          |          |          |
|--------------------|----------|----------|----------|
|                    | Rek 2020 | Rek 2021 | Mjp 2021 |
| <i>Ontvangsten</i> | 0        | 0        | 0        |
| <i>Uitgaven</i>    | 0        | 0        | 50.000   |
| Saldo              | 0        | 0        | -50.000  |

## Actieplan 3.1.1: 3.1.1 (Prioritair)

### Toeristische communicatie en onthaal

| <i>Exploitatie</i> |          |          |          |
|--------------------|----------|----------|----------|
|                    | Rek 2020 | Rek 2021 | Mjp 2021 |
| <i>Ontvangsten</i> | 0        | 0        | 0        |
| <i>Uitgaven</i>    | 0        | 0        | 50.000   |
| Saldo              | 0        | 0        | -50.000  |

## Actie 3.1.1.2: Opstart en implementatie van een toeristische promotiecampag (Prioritair)

Opstart en implementatie van een toeristische promotiecampagne waarbij de eigenheid van Westende-bad, Middelkerke en het hinterland centraal staan.

| <i>Exploitatie</i> |          |          |          |
|--------------------|----------|----------|----------|
|                    | Rek 2020 | Rek 2021 | Mjp 2021 |
| <i>Ontvangsten</i> | 0        | 0        | 0        |
| <i>Uitgaven</i>    | 0        | 0        | 50.000   |
| Saldo              | 0        | 0        | -50.000  |

## Beleidsdoelstelling: 3.2 (prioritair)

### Optimale werkomgeving voor de medewerkers

| <i>Exploitatie</i>  |          |          |            |
|---------------------|----------|----------|------------|
|                     | Rek 2020 | Rek 2021 | Mjp 2021   |
| <i>Ontvangsten</i>  | 0        | 0        | 0          |
| <i>Uitgaven</i>     | 88.916   | 123.148  | 196.350    |
| Saldo               | -88.916  | -123.148 | -196.350   |
| <i>Investerings</i> |          |          |            |
|                     | Rek 2020 | Rek 2021 | Mjp 2021   |
| <i>Ontvangsten</i>  | 0        | 0        | 0          |
| <i>Uitgaven</i>     | 75.615   | 165.151  | 1.469.385  |
| Saldo               | -75.615  | -165.151 | -1.469.385 |

### Actieplan 3.2.1: 3.2.1 (Prioritair)

#### Optimale accommodatie

| <i>Exploitatie</i>  |          |          |            |
|---------------------|----------|----------|------------|
|                     | Rek 2020 | Rek 2021 | Mjp 2021   |
| <i>Ontvangsten</i>  | 0        | 0        | 0          |
| <i>Uitgaven</i>     | 10.099   | 60.190   | 116.350    |
| Saldo               | -10.099  | -60.190  | -116.350   |
| <i>Investerings</i> |          |          |            |
|                     | Rek 2020 | Rek 2021 | Mjp 2021   |
| <i>Ontvangsten</i>  | 0        | 0        | 0          |
| <i>Uitgaven</i>     | 75.615   | 165.151  | 1.469.385  |
| Saldo               | -75.615  | -165.151 | -1.469.385 |

#### Actie 3.2.1.1: Bouw van een nieuw gemeentehuis tegen eind 2024. (Prioritair)

Bouw van een nieuw gemeentehuis tegen eind 2024.

| <i>Investerings</i> |          |          |          |
|---------------------|----------|----------|----------|
|                     | Rek 2020 | Rek 2021 | Mjp 2021 |
| <i>Ontvangsten</i>  | 0        | 0        | 0        |
| <i>Uitgaven</i>     | 39.239   | 113.280  | 460.761  |
| Saldo               | -39.239  | -113.280 | -460.761 |

#### Actie 3.2.1.2: Verder uitbouw gemeentelijke werf tegen eind 2024. (Prioritair)

Verder uitbouw gemeentelijke werf tegen eind 2024.

| <i>Investerings</i> |          |          |            |
|---------------------|----------|----------|------------|
|                     | Rek 2020 | Rek 2021 | Mjp 2021   |
| <i>Ontvangsten</i>  | 0        | 0        | 0          |
| <i>Uitgaven</i>     | 36.376   | 51.871   | 1.008.624  |
| Saldo               | -36.376  | -51.871  | -1.008.624 |

#### Actie 3.2.1.3: Vernieuwing van 40% van het gemeentelijk wagenpark door lea (Prioritair)

Vernieuwing van 40% van het gemeentelijk wagenpark door leasingvoertuigen tegen eind 2024.

| <i>Exploitatie</i> |          |          |          |
|--------------------|----------|----------|----------|
|                    | Rek 2020 | Rek 2021 | Mjp 2021 |
| <i>Ontvangsten</i> | 0        | 0        | 0        |
| <i>Uitgaven</i>    | 10.099   | 60.190   | 116.350  |
| Saldo              | -10.099  | -60.190  | -116.350 |

### Actieplan 3.2.2: 3.2.2 (Prioritair)

#### Optimale werkomgeving

| <i>Exploitatie</i> |          |          |          |
|--------------------|----------|----------|----------|
|                    | Rek 2020 | Rek 2021 | Mjp 2021 |
| <i>Ontvangsten</i> | 0        | 0        | 0        |
| <i>Uitgaven</i>    | 78.817   | 62.958   | 80.000   |
| Saldo              | -78.817  | -62.958  | -80.000  |

#### *Actie 3.2.2.1: Het personeel krijgt allerhande aantrekkelijke arbeidsvoorwa (Prioritair)*

Het personeel krijgt allerhande aantrekkelijke arbeidsvoorwaarden om zo een optimale werkomgeving te creëren tegen eind 2024.

| <i>Exploitatie</i> |          |          |          |
|--------------------|----------|----------|----------|
|                    | Rek 2020 | Rek 2021 | Mjp 2021 |
| <i>Ontvangsten</i> | 0        | 0        | 0        |
| <i>Uitgaven</i>    | 78.817   | 62.958   | 80.000   |
| Saldo              | -78.817  | -62.958  | -80.000  |



MIDDELKERKE

Spermaliestraat 1

KBO: 0207495668

NIS: 35011

MIDDELKERKE

Sluisvaartstraat 17

KBO: 0212199079

NIS: 35011

burgemeester:

Jean-Marie Dedecker

wnd. algemeen directeur:

Jurgen Vergauwe

financieel directeur:

Roseline Keereman

## **J5 : Staat van opbrengsten en kosten**

Jaarrekening 2021

Financiële nota Jaarrekening 2021

AfdrukDatum : 02/05/2022

Volgnummer budgettaire boekhouding : 169103

Volgnummer algemene boekhouding : 49480

## Schema J5 : Staat van opbrengsten en kosten

|  | 2021              | 2020              |
|--|-------------------|-------------------|
| <b>I. Kosten</b>   | <b>63.097.002</b> | <b>56.396.693</b> |
| A. Operationele kosten   | 61.094.561        | 55.111.078        |
| 1. Goederen en diensten  | 11.913.722        | 10.396.457        |
| 2. Bezoldigingen, sociale lasten en pensioenen                         | 29.107.749        | 28.079.381        |
| 3. Afschrijvingen, waardeverminderingen en voorzieningen               | 10.853.305        | 7.880.635         |
| 4. Individuele hulpverlening door het O.C.M.W.                         | 1.236.287         | 1.375.253         |
| 5. Toegestane werkingssubsidies  | 7.726.857         | 7.152.701         |
| 6. Toegestane investeringsubsidies                                     | 81.153            | 116.060           |
| 7. Minderwaarden bij de realisatie van vaste activa                    | 0                 | 0                 |
| 8. Andere operationele kosten  | 175.488           | 110.591           |
| B. Financiële kosten   | 2.002.441         | 1.285.615         |
| <b>II. Opbrengsten</b>   | <b>73.886.236</b> | <b>68.673.615</b> |
| A. Operationele opbrengsten  | 69.104.596        | 62.974.553        |
| 1. Opbrengsten uit de werking  | 9.308.903         | 8.629.578         |
| 2. Fiscale opbrengsten en boetes                                       | 41.638.662        | 37.255.038        |
| 3. Werkingssubsidies   | 16.200.276        | 16.510.085        |
| <i>a. Algemene werkingssubsidies</i>                                   | <i>9.111.653</i>  | <i>8.977.870</i>  |
| <i>b. Specifieke werkingssubsidies</i>                                 | <i>7.088.623</i>  | <i>7.532.215</i>  |
| 4. Recuperatie individuele hulpverlening                               | 50.569            | 31.735            |
| 5. Meerwaarden bij de realisatie van vaste activa                      | 753.895           | 22.089            |
| 6. Andere operationele opbrengsten                                     | 1.152.291         | 526.028           |
| B. Financiële opbrengsten  | 4.781.641         | 5.699.062         |
| <b>III. Overschot of tekort van het boekjaar</b>                       | <b>10.789.234</b> | <b>12.276.922</b> |
| A. Operationele overschot of tekort                                    | 8.010.035         | 7.863.475         |
| B. Financieel overschot of tekort                                      | 2.779.199         | 4.413.447         |
| <b>IV. Verwerking van het overschot of het tekort van het boekjaar</b> | <b>10.789.234</b> | <b>12.276.922</b> |
| A. Rechthebbenden uit het overschot van het boekjaar                   | 0                 | 0                 |
| B. Tussenkost door derden in het tekort van het boekjaar               | 0                 | 0                 |
| C. Over te dragen overschot of tekort van het boekjaar                 | 10.789.234        | 12.276.922        |



## **Overzicht toegestane werkingssubsidies en investeringssubsidies**

| Toelagen verenigingen, ondernemingen en gezinnen                           | beleidsitem | AR      | actie / OB | geboekt 2021 |
|--|-------------|---------|------------|--------------|
| Prijssubsidie 3e betaler gebruik zalen AGB                                 | 01195       | 6495000 | OB         | 119.213,12   |
| Noodhulp (€ 0,08 / inw. (max. 3 aanvragen /jaar))                          | 01600       | 6499999 | OB         | 0,00         |
| Noord-Zuid Comité  | 01600       | 6493000 | OB         | 0,00         |
| Subsidierglement ontwikkelingsamenwerking                                  | 01600       | 6499999 | OB         | 6.999,16     |
| toelage 11.11.11 comité (€ 0,08 / inw.)                                    | 01600       | 6499999 | OB         | 0,00         |
| Dorp in Zicht Leffinge   | 01710       | 6493000 | OB         | 100,00       |
| KV De Slaapmutse   | 01710       | 6493000 | OB         | 0,00         |
| Dorp in Zicht Sint-Pieters-Kapelle   | 01710       | 6493000 | OB         | 100,00       |
| Dorp in Zicht Slijpe   | 01710       | 6493000 | OB         | 100,00       |
| Dorp in Zicht Schore   | 01710       | 6493000 | OB         | 100,00       |
| Dorp in Zicht Lombardsijde   | 01710       | 6493000 | OB         | 100,00       |
| Dorp in Zicht Mannekensvere  | 01710       | 6493000 | OB         | 100,00       |
| Feestcomité Schore   | 01710       | 6493000 | OB         | 500,00       |
| Feestcomité Mannekensvere  | 01710       | 6493000 | OB         | 500,00       |
| Ezelcavalcade - Orde van de Ezel   | 01710       | 6493000 | OB         | 0,00         |
| Krokodillekermesse   | 01710       | 6493000 | OB         | 0,00         |
| Vespaclub Middelkerke  | 01710       | 6493000 | OB         | 500,00       |
| Wilde Wijken Westende  | 01710       | 6493000 | OB         | 500,00       |
| De Wiek Leffinge   | 01710       | 6493000 | OB         | 500,00       |
| Feestcomité "Sluis & Tuinwijk"   | 01710       | 6493000 | OB         | 0,00         |
| Adviesraad voor inclusie en toegankelijkheid                               | 01710       | 6493000 | OB         | 1.500,00     |
| Tussenkomst schoolabonnementen - diverse mobiliteit (De Lijn)              | 02900       | 6494000 | OB         | 30.262,64    |
| Zwaluwnesten   | 03900       | 6491000 | OB         | 2.508,00     |
| Hemelwater en infiltratie  | 03900       | 6491000 | OB         | 500,00       |
| Middelkerke Ecologische Raad (M.I.E.R.) Middelkerke                        | 03900       | 6493000 | OB         | 250,00       |
| Opvangcentrum voor vogels en wilde dieren Oostende                         | 03900       | 6493000 | OB         | 250,00       |
| Bond Beter Leefmilieu - Vlaanderen vzw                                     | 03900       | 6493000 | OB         | 250,00       |
| Adviesraad dierenwelzijn   | 03900       | 6493000 | OB         | 0,00         |
| Dierenasiel Ganzeweide (€ 0,30 / inw. - jaarlijks geïndexeerd)             | 03900       | 6493000 | OB         | 6.511,25     |
| Toelage politiezone  | 04000       | 6494002 | OB         | 4.508.793,00 |
| Vriendenkring vrijwillig brandweerkorps Middelkerke                        | 04100       | 6493000 | OB         | 496,00       |
| Toelage Hulpverleningszone 1 West-Vlaanderen                               | 04100       | 6494003 | OB         | 1.054.317,00 |
| Instituut voor dringende medische verzorging (M.U.G.-Heli) (€ 0,25 / inw.) | 04200       | 6494000 | OB         | 4.917,50     |
| Werkingsbijdrage IKVV  | 04400       | 6493000 | OB         | 24.241,51    |
| Subsidierglement inbraakpreventie  | 04900       | 6491000 | OB         | 1.171,40     |
| Handelaarsbond centrum Middelkerke   | 05000       | 6493000 | OB         | 550,00       |
| Handelaarsbond Westende-dorp   | 05000       | 6493000 | OB         | 550,00       |
| Handelaarsbond Lombardsijde  | 05000       | 6493000 | OB         | 550,00       |
| Verenigde handelaars Leffinge  | 05000       | 6493000 | OB         | 550,00       |
| Handelaarsbond Westende-bad  | 05000       | 6493000 | OB         | 550,00       |
| Dijkraad   | 05000       | 6493000 | OB         | 550,00       |
| Adviesraad lokale economie   | 05000       | 6493000 | OB         | 2.000,00     |
| Handelaarsbond Ondernemend Middelkerke & Dijkraad - projectsubsidie        | 05000       | 6493000 | OB         | 6.400,00     |
| Handelaarsbond Leffinge - projectsubsidie                                  | 05000       | 6493000 | OB         | 10.000,00    |
| Jumelagecomité Middelkerke - algemene verzusteringen                       | 05200       | 6493000 | OB         | 10.000,00    |
| MB Productions - Zandsculpturenfestival                                    | 05200       | 6493000 | OB         | 150.000,00   |
| La Volta Stage Productions BV - Klassiek aan Zee                           | 05200       | 6493000 | OB         | 75.000,00    |
| Stripfestival vzw - Stripfestival  | 05200       | 6493000 | OB         | 30.000,00    |
| Country New Generation Middle Church vzw - Country & Western Middelkerke   | 05200       | 6493000 | OB         | 12.500,00    |
| Alvino bvba - Bubbels aan Zee  | 05200       | 6493000 | OB         | 25.000,00    |
| Tudor & Friends vzw - Hondenfestival aan Zee                               | 05200       | 6493000 | OB         | 3.000,00     |
| Provinciebedrijf Westtoer  | 05210       | 6493000 | OB         | 81.916,05    |
| Gemeentelijke land- en tuinbouwraad  | 05300       | 6493000 | OB         | 2.000,00     |
| Algemeen Boerensyndicaat   | 05300       | 6493000 | OB         | 250,00       |
| Landelijke Gilde Mannekensvere   | 05300       | 6493000 | OB         | 250,00       |
| Bedrijfs Gilde Middelkerke   | 05300       | 6493000 | OB         | 250,00       |
| Landelijke Gilde Leffinge  | 05300       | 6493000 | OB         | 250,00       |
| Valpreventiepremie   | 06290       | 6491000 | OB         | 1.300,00     |
| Aankoop-/vervolgpremie   | 06290       | 6491000 | 2.2.3.1.   | 237.525,62   |
| Huursubsidie RSVK-woningen   | 06290       | 6493000 | OB         | 18.800,00    |
| Bijdrage RSVK Westkust   | 06290       | 6493000 | OB         | 34.319,50    |
| Werkgroep Groenhagemolen   | 07000       | 6493000 | OB         | 250,00       |
| Subsidierglement cultuur   | 07010       | 6493000 | OB         | 22.260,94    |
| De Zwerver-Leffingeleuren  | 07010       | 6493000 | OB         | 70.000,00    |
| Vrijzinnige schakel Middelkerke  | 07010       | 6493000 | OB         | 1.814,95     |
| Projectvereniging kustergoed (€ 0,3 / inw.)                                | 07290       | 6493000 | OB         | 5.901,30     |
| Werkingsubsidies sport   | 07400       | 6493000 | OB         | 37.883,67    |
| Jeugd- en samenwerkingsubsidies sport                                      | 07400       | 6493000 | OB         | 21.499,92    |

|   |       |         |          |                     |
|---|-------|---------|----------|---------------------|
| Kon. Wielrijdersbond Flandria Lichtervelde vzw - Omloop van het Houtland 2021             | 07400 | 6493000 | OB       | 15.000,00           |
| Flanders Coast Lifesavingteam Middelkerke - huur lockers                                  | 07400 | 6493000 | OB       | 1.170,00            |
| Telenet Superprestige Noordzeecross 2021 - Cyclocrosscomité Middelkerke                   | 07400 | 6493000 | OB       | 10.000,00           |
| FC Beaufort - subsidie fusievereniging FC Beaufort  | 07400 | 6493000 | OB       | 39.850,36           |
| Boksgala - Flandria Boxing Club   | 07400 | 6493000 | OB       | 2.000,00            |
| Motorcross van de Westkust 2021 - MC Carin & MC De Kenny's Vrienden                       | 07400 | 6493000 | OB       | 2.500,00            |
| Autocross - Autocrossteam Migo  | 07400 | 6493000 | OB       | 1.000,00            |
| De Kateiestampers - projectsubsidie tentoonstelling De Branding                           | 07400 | 6493000 | OB       | 800,00              |
| Sportraad   | 07400 | 6493000 | OB       | 2.000,00            |
| Prijssubsidie TMVW / Farys (zwembad)  | 07410 | 6495000 | OB       | 25.636,91           |
| Prijssubsidie VITA (zwembad) VITA   | 07410 | 6495001 | 2.4.2.1. | 0,00                |
| Werkingsubsidie VITA (zwembad)  | 07420 | 6494000 | 2.4.2.1. | 75.134,63           |
| Werkingsubsidie TMVW / Farys (zwembad)  | 07420 | 6496001 | OB       | 219.958,53          |
| Taxicheques jongeren  | 07500 | 6491000 | OB       | 30,00               |
| Jeugdraad   | 07500 | 6493000 | OB       | 2.000,00            |
| Werkingsubsidies jeugdverenigingen  | 07500 | 6493000 | OB       | 5.999,00            |
| Paravang  | 07500 | 6493000 | OB       | 4.000,00            |
| Dyade   | 07500 | 6493000 | OB       | 1.000,00            |
| Jeugdwerkcheques  | 07500 | 6493000 | OB       | 2.220,00            |
| Terugbetaling kadervorming (opleiding monitoren) - werkingsjaren 2019 en 2020             | 07500 | 6493000 | OB       | 3.226,60            |
| Kerkfabriek St.-Willibrordus Middelkerke  | 07900 | 6494005 | OB       | 40.474,57           |
| Kerkfabriek St.-Laurentius Westende   | 07900 | 6494005 | OB       | 27.800,90           |
| Kerkfabriek O.L.V.-Bezoeking Lombardsijde   | 07900 | 6494005 | OB       | 11.400,43           |
| Kerkfabriek St.-Niklaas Slijpe  | 07900 | 6494005 | OB       | 60.867,07           |
| Kerkfabriek O.L.V. Mannekensvere  | 07900 | 6494005 | OB       | 15.180,20           |
| Kerkfabriek O.L.V. Leffinge   | 07900 | 6494005 | OB       | 26.874,19           |
| Kerkfabriek St. Gulielmus Wilskerke   | 07900 | 6494005 | OB       | 7.704,34            |
| Kerkfabriek O.L.V. Schore   | 07900 | 6494005 | OB       | 51.055,28           |
| Protestantse Baptistenkerk Bethel   | 07900 | 6494005 | OB       | 13.316,09           |
| Bijdrage onderwijs : scholengemeenschap Strand & Polder, G.O.W., pedagogische begeleiding | 08000 | 6494000 | OB       | 32.612,43           |
| Bijdrage onderwijs (tivoli-uren)  | 08000 | 6494000 | OB       | 240.511,14          |
| Bizart vzw  | 08200 | 6493000 | OB       | 85.000,00           |
| Sociale voordelen vrije scholen (toezicht VBS)  | 08701 | 6499999 | OB       | 12.952,95           |
| Tussenkomst busvervoer schoolzwemmen vrije scholen  | 08704 | 6499999 | OB       | 9.013,96            |
| Toelage onthaalouders voor vorming, afvalverwerking en materiële ondersteuning            | 09450 | 6491000 | OB       | 9.999,81            |
| Start- en uitbreidingspremie onthaalouders  | 09450 | 6491000 | OB       | 450,00              |
| Gezinsbonden (subdisiereglement)  | 09452 | 6494000 | OB       | 1.810,00            |
| Onderwijscheques  | 09490 | 6491000 | OB       | 22.306,11           |
| Werkingsubsidies seniorenverenigingen   | 09590 | 6493000 | OB       | 9.500,00            |
| Seniorenraad  | 09590 | 6493000 | OB       | 0,00                |
| Samana (ziekenzorg CM) Westende-Lombardsijde  | 09890 | 6494000 | OB       | 125,00              |
| Samana (ziekenzorg CM) Leffinge   | 09890 | 6494000 | OB       | 125,00              |
| Samana (ziekenzorg CM) Spermalie  | 09890 | 6494000 | OB       | 125,00              |
| CM-kern Middelkerke   | 09890 | 6494000 | OB       | 125,00              |
| Samana (ziekenzorg CM) Middelkerke-Wilskerke  | 09890 | 6494000 | OB       | 125,00              |
| M.M.C. Middelkerke  | 09890 | 6494000 | OB       | 0,00                |
| Palliatieve Zorg Westhoek-Oostende (€ 0,10 / inw.) - werkingsubsidie 2020                 | 09890 | 6494000 | OB       | 1.956,80            |
| Palliatieve Zorg Westhoek-Oostende (€ 0,10 / inw.) - werkingsubsidie 2021                 | 09890 | 6494000 | OB       | 1.967,00            |
| Rode Kruis  | 09890 | 6494000 | OB       | 1.000,00            |
| Vlaams Kruis  | 09890 | 6494000 | OB       | 0,00                |
| <b>TOTAAL</b>   |       |         |          | <b>7.726.856,83</b> |

7.726.856,83  
0,00

| <b>Toelagen verenigingen, ondernemingen en gezinnen</b> | <b>beleidsitem</b> | <b>AR</b> | <b>actie / OB</b> | <b>geboekt 2021</b> |
|---|--------------------|-----------|-------------------|---------------------|
| Werken aan het waterdistributienet                      | 03100              | 6640000   | OB                | 4.620,19            |
| Aanpassing van de laagspanningsnetten                   | 06400              | 6640000   | OB                | 32.707,59           |
| Werken aan het aardgasdistributienet                    | 06500              | 6640000   | OB                | 1.085,90            |
| Werken aan TV-distributienet                            | 06900              | 6640000   | OB                | 0,00                |
| Kerkfabriek St. Willibrordus                            | 07900              | 6640001   | 2.1.3.1           | 42.739,57           |
| Kerkfabriek Leffinge                                    | 07900              | 6640001   | OB                | 0,00                |
| <b>TOTAAL</b>   |                    |           |                   | <b>81.153,25</b>    |

## Overzicht beleidsvelden per beleidsdomein



## I. Samenstelling beleidsdomeinen

| Boekjaar | Omschrijving Beleidsdomein | Beleidsitem | Omschrijving Beleidsitem   |
|----------|----------------------------|-------------|--|
| 2021     | ALGEMENE FINANCIERING      | 00100       | Algemene overdrachten tussen de verschillende bestuurlijke niveaus                             |
| 2021     | ALGEMENE FINANCIERING      | 00200       | Fiscale aangelegenheden  |
| 2021     | ALGEMENE FINANCIERING      | 00300       | Financiële aangelegenheden   |
| 2021     | ALGEMENE FINANCIERING      | 00400       | Transacties in verband met de openbare schuld  |
| 2021     | ALGEMENE FINANCIERING      | 00500       | Patrimonium zonder maatschappelijk doel  |
| 2021     | ALGEMENE FINANCIERING      | 00900       | Overige algemene financiering  |
| 2021     | OVERIGE                    | 01000       | Politieke organen  |
| 2021     | OVERIGE                    | 01010       | Officieel ceremonieel  |
| 2021     | OVERIGE                    | 01100       | Secretariaat   |
| 2021     | OVERIGE                    | 01110       | Fiscale en financiële diensten   |
| 2021     | OVERIGE                    | 01120       | Personeelsdienst en vorming  |
| 2021     | OVERIGE                    | 01130       | Archief  |
| 2021     | OVERIGE                    | 01150       | Welzijn op het werk IDPB   |
| 2021     | OVERIGE                    | 01190       | Informaticadienst  |
| 2021     | OVERIGE                    | 01191       | Communicatie en drukkerij  |
| 2021     | OVERIGE                    | 01192       | Technische diensten (administratie, schrijnwerkers, elektriciteit, magazijn, loods, garage,..) |
| 2021     | OVERIGE                    | 01193       | Rollend Materieel  |
| 2021     | OVERIGE                    | 01194       | Poetsdienst  |
| 2021     | OVERIGE                    | 01195       | Gebouwenbeheer   |
| 2021     | OVERIGE                    | 01300       | Administratieve dienstverlening  |
| 2021     | OVERIGE                    | 01500       | Internationale relaties  |
| 2021     | OVERIGE                    | 01600       | Hukp aan het buitenland  |
| 2021     | OVERIGE                    | 01710       | Participatie   |
| 2021     | OVERIGE                    | 01900       | Overig algemeen bestuur  |
| 2021     | OVERIGE                    | 02000       | Wegen  |
| 2021     | OVERIGE                    | 02100       | Openbaar vervoer   |
| 2021     | OVERIGE                    | 02200       | Parkeren   |
| 2021     | OVERIGE                    | 02900       | Overige mobiliteit en verkeer  |
| 2021     | OVERIGE                    | 03000       | Ophalen van huisvuil   |

|      |         |       |   |
|------|---------|-------|---|
| 2021 | OVERIGE | 03090 | Overig afvalbeheer  |
| 2021 | OVERIGE | 03100 | Beheer van regen- en afvalwater                               |
| 2021 | OVERIGE | 03190 | Overig waterbeheer  |
| 2021 | OVERIGE | 03200 | Sanering van bodemverontreiniging                             |
| 2021 | OVERIGE | 03290 | Overige vermindering van milieuverontreiniging                |
| 2021 | OVERIGE | 03490 | Overige bescherming van biodiversiteit, landschappen en bodem |
| 2021 | OVERIGE | 03900 | Overige milieubescherming                                     |
| 2021 | OVERIGE | 04000 | Bijdrage voor de politiezone                                  |
| 2021 | OVERIGE | 04100 | Bijdrage voor de brandweer                                    |
| 2021 | OVERIGE | 04200 | Dienst 100  |
| 2021 | OVERIGE | 04400 | Overige hulpdiensten  |
| 2021 | OVERIGE | 04500 | Rechtspleging   |
| 2021 | OVERIGE | 04600 | Kinderbescherming   |
| 2021 | OVERIGE | 04700 | Dierenbescherming   |
| 2021 | OVERIGE | 04800 | Bestuurlijke preventie (incl. GAS)                            |
| 2021 | OVERIGE | 04900 | Overige elementen van openbare orde en veiligheid             |
| 2021 | OVERIGE | 05000 | Handel en middenstand   |
| 2021 | OVERIGE | 05100 | Industrie   |
| 2021 | OVERIGE | 05200 | Diensten voor toerisme  |
| 2021 | OVERIGE | 05201 | Evenementen   |
| 2021 | OVERIGE | 05210 | Toeristische propaganda                                       |
| 2021 | OVERIGE | 05220 | Kampeerterreinen  |
| 2021 | OVERIGE | 05290 | Overige activiteiten inzake toerisme                          |
| 2021 | OVERIGE | 05300 | Landbouw  |
| 2021 | OVERIGE | 05500 | Werkgelegenheid   |
| 2021 | OVERIGE | 05900 | Overige economische zaken                                     |
| 2021 | OVERIGE | 06000 | Ruimtelijke planning  |
| 2021 | OVERIGE | 06100 | Gebied ontwikkeling   |
| 2021 | OVERIGE | 06210 | Bestrijden krotwoningen                                       |
| 2021 | OVERIGE | 06290 | Overig woonbeleid   |
| 2021 | OVERIGE | 06300 | Watervoorziening  |
| 2021 | OVERIGE | 06400 | Elektriciteitsvoorziening                                     |
| 2021 | OVERIGE | 06500 | Gasvoorziening  |
| 2021 | OVERIGE | 06600 | Communicatievoorzieningen                                     |
| 2021 | OVERIGE | 06700 | Straatverlichting   |
| 2021 | OVERIGE | 06800 | Parken en plantsoenen   |

|      |         |       |   |
|------|---------|-------|---|
| 2021 | OVERIGE | 06900 | Overige nutsvoorzieningen   |
| 2021 | OVERIGE | 07000 | Musea   |
| 2021 | OVERIGE | 07010 | Cultuurcentrum  |
| 2021 | OVERIGE | 07030 | Openbare bibliotheken   |
| 2021 | OVERIGE | 07050 | Gemeenschapscentrum   |
| 2021 | OVERIGE | 07090 | Overige culturele instellingen  |
| 2021 | OVERIGE | 07100 | Feesten en plechtigheden  |
| 2021 | OVERIGE | 07110 | Openluchtrecreatie  |
| 2021 | OVERIGE | 07120 | Festivals   |
| 2021 | OVERIGE | 07200 | Monumentenzorg  |
| 2021 | OVERIGE | 07210 | Archeologie   |
| 2021 | OVERIGE | 07290 | Overig beleid inzake het onroerend erfgoed  |
| 2021 | OVERIGE | 07400 | Sport   |
| 2021 | OVERIGE | 07401 | Zwembad   |
| 2021 | OVERIGE | 07420 | Sportinfrastructuur   |
| 2021 | OVERIGE | 07500 | Jeugd   |
| 2021 | OVERIGE | 07900 | Bijdrage aan de besturen van de erediensten   |
| 2021 | OVERIGE | 07910 | Bijdrage aan de publieke rechtspersonen van de niet-confessionele levensbeschouwelijke gemeenschappen |
| 2021 | OVERIGE | 08000 | Onderwijs   |
| 2021 | OVERIGE | 08001 | Onderwijs II  |
| 2021 | OVERIGE | 08200 | Deeltijds kunstonderwijs  |
| 2021 | OVERIGE | 08610 | Administratieve dienst voor het onderwijs   |
| 2021 | OVERIGE | 08690 | Overige ondersteunende diensten vr onderwijs  |
| 2021 | OVERIGE | 08700 | Sociale voordelen   |
| 2021 | OVERIGE | 08701 | Schoolbewaking - toezicht   |
| 2021 | OVERIGE | 08703 | kosten toegangsprijs zwembad leerling lager onderwijs   |
| 2021 | OVERIGE | 08704 | Leerlingenvervoer   |
| 2021 | OVERIGE | 08710 | Middagtoezicht  |
| 2021 | OVERIGE | 08730 | Kosten toegangsprijs zwembad leerlingen lager onderwijs   |
| 2021 | OVERIGE | 08740 | Leerlingenvervoer   |
| 2021 | OVERIGE | 08790 | Andere voordelen  |
| 2021 | OVERIGE | 08800 | Administratieve dienst voor het lokaal flankerend onderwijs   |

|      |         |       |  |
|------|---------|-------|--|
| 2021 | OVERIGE | 08890 | Ondersteunende diensten voor het algemeen onderwijsbeleid nderwijs |
| 2021 | OVERIGE | 09000 | Bijdrage aan het OCMW  |
| 2021 | OVERIGE | 09001 | Sociale Bijstand - CTO   |
| 2021 | OVERIGE | 09040 | Activering van tewerkstelling                                      |
| 2021 | OVERIGE | 09045 | Activering van tewerkstelling - Opleiding keuken                   |
| 2021 | OVERIGE | 09300 | Sociale huisvesting  |
| 2021 | OVERIGE | 09440 | Opvoedingsondersteuning  |
| 2021 | OVERIGE | 09450 | Dienst onthaal gezinnen  |
| 2021 | OVERIGE | 09451 | IBO  |
| 2021 | OVERIGE | 09452 | Andere   |
| 2021 | OVERIGE | 09460 | Thuisbezorgde maaltijden   |
| 2021 | OVERIGE | 09470 | Karweidienst   |
| 2021 | OVERIGE | 09480 | Poetsdienst-Dienstenchequebedrijf                                  |
| 2021 | OVERIGE | 09490 | Overige gezinshulp   |
| 2021 | OVERIGE | 09510 | Dienstencentra   |
| 2021 | OVERIGE | 09511 | Dienstencentra - Buurthuis Westende                                |
| 2021 | OVERIGE | 09520 | Assistentiewoningen  |
| 2021 | OVERIGE | 09530 | Woon- en zorgcentra  |
| 2021 | OVERIGE | 09540 | Dagzorgcentra  |
| 2021 | OVERIGE | 09590 | Overige verrichtingen betreffende ouderen                          |
| 2021 | OVERIGE | 09820 | Verrichtingen betreffende ziekenhuizen                             |
| 2021 | OVERIGE | 09840 | Ontsmetting en openbare reiniging                                  |
| 2021 | OVERIGE | 09890 | Overige dienstverl.inzake volksgezondheid                          |
| 2021 | OVERIGE | 09900 | Begraafplaatsen  |
| 2021 | OVERIGE | 09910 | Crematoria   |
| 2021 | OVERIGE | 09920 | Lijkbezorging  |

## Overzicht verbonden entiteiten

## I. Overzicht verbonden entiteiten

---

- Autonoom gemeentebedrijf
- Politiezone Middelkerke
- Hulpverleningszone 1 West-Vlaanderen
- Kerkfabriek St.-Willibrordus Middelkerke
- Kerkfabriek St.-Laurentius Westende
- Kerkfabriek O.L.V.-Bezoeking Lombardsijde
- Kerkfabriek St.-Niklaas Slijpe
- Kerkfabriek St.-Petrus St.Pieterskapelle
- Kerkfabriek O.L.V. Mannekensvere
- Kerkfabriek O.L.V. Leffinge
- Kerkfabriek St. Gulielmus Wilskerke
- Kerkfabriek O.L.V. Schore
- Protestantse Baptistenkerk Bethel

## Overzicht personeelsinzet

## I. Personeelsinzet

---

### Overzicht aantal koppen

| Gemeentebestuur     | 2021       | 2022       | 2023       | 2024       | 2025       | 2026       |
|---------------------|------------|------------|------------|------------|------------|------------|
| <b>VASTBENOEMD</b>  | <b>141</b> | <b>138</b> | <b>131</b> | <b>131</b> | <b>129</b> | <b>128</b> |
| niveau A            | 17         | 14         | 14         | 14         | 14         | 13         |
| niveau B            | 23         | 24         | 23         | 23         | 23         | 23         |
| niveau C            | 48         | 47         | 44         | 44         | 43         | 43         |
| niveau D            | 53         | 53         | 50         | 50         | 49         | 49         |
| niveau E            | 0          | 0          | 0          | 0          | 0          | 0          |
| <b>CONTRACTUEEL</b> | <b>212</b> | <b>219</b> | <b>219</b> | <b>219</b> | <b>219</b> | <b>219</b> |
| niveau A            | 6          | 7          | 7          | 7          | 7          | 7          |
| niveau B            | 30         | 31         | 31         | 31         | 31         | 31         |
| niveau C            | 52         | 57         | 56         | 56         | 56         | 56         |
| niveau D            | 73         | 74         | 78         | 77         | 76         | 77         |
| niveau E            | 51         | 50         | 47         | 48         | 49         | 48         |
| <b>TOTAAL</b>       | <b>353</b> | <b>357</b> | <b>350</b> | <b>350</b> | <b>348</b> | <b>347</b> |
| niveau A            | 23         | 21         | 21         | 21         | 21         | 20         |
| niveau B            | 53         | 55         | 54         | 54         | 54         | 54         |
| niveau C            | 100        | 104        | 100        | 100        | 99         | 99         |
| niveau D            | 126        | 127        | 128        | 127        | 125        | 126        |
| niveau E            | 51         | 50         | 47         | 48         | 49         | 48         |

| OCMW                | 2021       | 2022       | 2023       | 2024       | 2025       | 2026       |
|---------------------|------------|------------|------------|------------|------------|------------|
| <b>VASTBENOEMD</b>  | <b>16</b>  | <b>15</b>  | <b>15</b>  | <b>11</b>  | <b>11</b>  | <b>10</b>  |
| niveau A            | 1          | 1          | 1          | 0          | 0          | 0          |
| niveau B            | 5          | 7          | 7          | 4          | 4          | 3          |
| niveau C            | 7          | 4          | 4          | 4          | 4          | 4          |
| niveau D            | 3          | 3          | 3          | 3          | 3          | 3          |
| niveau E            | 0          | 0          | 0          | 0          | 0          | 0          |
| <b>CONTRACTUEEL</b> | <b>159</b> | <b>162</b> | <b>163</b> | <b>164</b> | <b>164</b> | <b>165</b> |
| niveau A            | 1          | 1          | 1          | 2          | 2          | 2          |
| niveau B            | 30         | 31         | 31         | 32         | 32         | 32         |
| niveau C            | 70         | 72         | 72         | 73         | 73         | 73         |
| niveau D            | 30         | 32         | 33         | 33         | 33         | 34         |
| niveau E            | 28         | 26         | 26         | 24         | 24         | 24         |
| <b>TOTAAL</b>       | <b>175</b> | <b>177</b> | <b>178</b> | <b>175</b> | <b>175</b> | <b>175</b> |
| niveau A            | 2          | 2          | 2          | 2          | 2          | 2          |
| niveau B            | 35         | 38         | 38         | 36         | 36         | 35         |
| niveau C            | 77         | 76         | 76         | 77         | 77         | 77         |
| niveau D            | 33         | 35         | 36         | 36         | 36         | 37         |
| niveau E            | 28         | 26         | 26         | 24         | 24         | 24         |



## Overzicht jaarlijkse opbrengsten per belastingssoort

**Overzicht jaarlijkse opbrengst per belastingsoort:**

| <b>Overzicht belastingen</b>                                 | <b>budget</b>   | <b>rekening</b> |
|--|-----------------|-----------------|
| Opcentiemen op de onroerende voorheffing                     | 18.496.117,01 € | 18.939.764,07 € |
| Tweede verblijven  | 10.700.000,00 € | 10.696.066,72 € |
| Belasting op het exploiteren van toeristische logies         | 6.800.000,00 €  | 6.033.336,13 €  |
| Aanvullende belasting op de personenbelasting                | 2.500.000,00 €  | 2.504.915,37 €  |
| Jaarlijkse milieubelasting                                   | 1.400.000,00 €  | 1.426.114,96 €  |
| Motorrijtuigen   | 290.501,62 €    | 287.979,54 €    |
| Aanvragen omgevingsvergunning                                | 155.000,00 €    | 310.946,62 €    |
| Belasting op niet-bebouwde gronden in het woongebied         | 145.000,00 €    | 189.662,54 €    |
| Ontbreken van parkeerplaatsen                                | 140.000,00 €    | 47.250,00 €     |
| Andere inname openbaar domein                                | 120.000,00 €    | 258.351,53 €    |
| Terrassen, tafels, , stoelen                                 | 115.000,00 €    | 114.066,00 €    |
| Andere belastingen op de afgifte van administratieve stukken | 90.000,00 €     | 104.200,00 €    |
| Krotten/ verwaarloosde/ongeschikte woningen en gebouwen      | 50.000,00 €     | 108.868,61 €    |
| heffing leegstand & verwaarlozing                            | 50.000,00 €     | 161.666,67 €    |
| Diensten verhuur voertuigen met bestuurder                   | 6.500,00 €      | 3.410,74 €      |
| Afgifte reispassen   | 5.000,00 €      | 2.250,00 €      |
| Andere belastingen op patrimonium                            | 5.000,00 €      | 4.500,00 €      |
| Afgifte rijbewijzen  | 4.000,00 €      | 5.300,00 €      |
| Afgifte e-ID en kids ID                                      | 2.000,00 €      | 462,50 €        |
| Ontgraving   | 1.500,00 €      | 1.850,00 €      |
| belasting op het niet hebben van een geldig conformiteitsatt | 500,00 €        | 0,00 €          |
| Weghalen, bewaren in beslag genomen voertuigen               | 100,00 €        | 0,00 €          |
| Andere bedrijfsbelastingen                                   | 100,00 €        | 0,00 €          |
| Afgifte Vreemdelingenkaarten                                 | 50,00 €         | 113,00 €        |
| Strandexploitaties   | 0,00 €          | -75,00 €        |
| Bouwen   | 0,00 €          | -25,00 €        |
| Leegstand / verkrotting bedrijfsruimten                      | 0,00 €          | 1.401,48 €      |

## Controletabellen van de leningen



ONTLENER : GEMEENTE MIDDELKERKE

DATUM LIJST : 04/01/2022

SITUATIE VAN DE SCHULD OP 31/12/2021

LENINGEN VOLLEDIG TERUGBETAALD GEDURENDE HET AFGELOPEN DIENSTJAAR

SAMENVATTING CONTROLETABEL

REF. 025003966549

|                | KREDIETBEDRAG | GECONVERTEERD<br>BEDRAG | RESTERENDE<br>SCHULD | VOORZ. TERUG-<br>BETALINGEN<br>AFGELOPEN<br>DIENSTJAAR | WERKELIJK<br>VERSCHULDIGD<br>AFGELOPEN<br>DIENSTJAAR | VERSCHIL | ONBETAALDEN OP<br>31/12/2021 | VOORZIENE<br>TERUGBETALING<br>VOLGENDE<br>DIENSTJAAR |
|----------------|---------------|-------------------------|----------------------|--|--|----------|------------------------------|--|
| BESTUUR (710)  | 214.610,00    | 214.610,00              | 0,00                 | 24.612,99  | 24.612,99  | 0,00     | 0,00                         | 0,00   |
| OVERHEID (714) | 0,00          | 0,00                    | 0,00                 | 0,00   | 0,00   | 0,00     | 0,00                         | 0,00   |
| DERDEN (721)   | 0,00          | 0,00                    | 0,00                 | 0,00   | 0,00   | 0,00     | 0,00                         | 0,00   |
| TOTAAL         | 214.610,00    | 214.610,00              | 0,00                 | 24.612,99  | 24.612,99  | 0,00     | 0,00                         | 0,00   |



Belfius Bank NV  
Karel Rogierplein 11 - 1210 Brussel  
Tel. 02 222 11 11 - IBAN: BE23 0529 0064 6991  
RPR Brussel BTW BE 0403.201.185  
FSMA nr. 019649 A

GEMEENTEBESTUUR  
VAN MIDDELKERKE

SPERMALIESTRAAT      1  
8430 MIDDELKERKE

**090-1325100-33**



Belfius Bank NV  
Karel Rogierplein 11 - 1210 Brussel  
Tel. 02 222 11 11 - IBAN: BE23 0529 0064 6991  
RPR Brussel BTW BE 0403.201.185  
FSMA nr. 019649 A

## **AFSLUITING VAN HET BOEKJAAR 2021**

CONTROLETABEL VAN DE SCHULD



Belfius Bank NV  
Karel Rogierplein 11 - 1210 Brussel  
Tel. 02 222 11 11 - IBAN: BE23 0529 0064 6991  
RPR Brussel BTW BE 0403.201.185  
FSMA nr. 019649 A

Customer Loan Services  
Public & Social Banking  
Kredietverrichtingen  
Tel. 02 222 90 61  
Fax. 02 222 24 83

GEMEENTEBESTUUR

VAN MIDDELKERKE

090-1325100-33

EUR

TOESTAND VAN DE SCHULD OP 31/12/2021

CONTROLETABEL VAN DE SCHULD

BLZ.

1

| Aard van de leningen                       | Som bedrag van de leningen | Som omgezette bedragen | Som resterende schuld | Som voorziene terug te betalen tranches gedurende het afgelopen dienstjaar | Som werkelijk terugbetaalde tranches gedurende het afgelopen dienstjaar | Verschil : som werkelijk terugbetaalde tranches gedurende het afgelopen dienstjaar en de som van de voorziene tranches | Som tranches terug te betalen gedurende het volgend dienstjaar |
|--|----------------------------|------------------------|-----------------------|--|---|--|--|
| Leningen ten laste van de ontleener 710    | 43.354.691,68              | 43.354.691,68          | 24.488.708,17         | 1.731.794,01   | 1.731.794,01  | 0,00   | 1.790.248,65   |
| Leningen ten laste van de hogere overheden |                            |                        |                       |  |   |  |  |
| Sanerings- en consolidatieleningen         |                            |                        |                       |  |   |  |  |
| Leningen ten laste van derden 721          | 1.320.064,03               | 1.320.064,03           | 228.200,65            | 64.982,09  | 64.991,12   | 9,03   | 65.713,14  |
| Leasingschulden (onroerende leasing)742    | 1,00                       | 0,00                   | 0,00                  | 0,00   | 0,00  | 0,00   | 0,00   |
| <b>TOTAAL</b>                              | <b>44.674.756,71</b>       | <b>44.674.755,71</b>   | <b>24.716.908,82</b>  | <b>1.796.776,10</b>  | <b>1.796.785,13</b>   | <b>9,03</b>  | <b>1.855.961,79</b>  |





Belfius Bank NV  
Karel Rogierplein 11 - 1210 Brussel  
Tel. 02 222 11 11 - IBAN: BE23 0529 0064 6991  
RPR Brussel BTW BE 0403.201.185  
FSMA nr. 019649 A

Customer Loan Services  
Public & Social Banking  
Kredietverrichtingen  
Tel. 02 222 90 61  
Fax. 02 222 24 83

GEMEENTEBESTUUR

VAN MIDDELKERKE

090-1325100-33

EUR

TOESTAND VAN DE SCHULD OP 31/12/2021

DETAIL

BLZ. 1

| Aard van de lening | Lening Nr | Bedrag van de leningen | Bedrag van de omzettingen | Resterende schuld    | Som voorziene terug te betalen tranches gedurende het afgelopen dienstjaar | Som werkelijk terugbetaalde tranches gedurende het afgelopen dienstjaar | Verschil : som werkelijk terugbetaalde tranches gedurende het afgelopen dienstjaar en de som van de voorziene tranches | Som tranches terug te betalen gedurende het volgend dienstjaar |
|--------------------|-----------|------------------------|---------------------------|----------------------|--|---|--|--|
| 710                | 1825      | 10.560,26              | 10.560,26                 | 2.944,74             | 509,65   | 509,65  | 0,00   | 534,41   |
| 710                | 1897      | 1.343.582,90           | 1.343.582,90              | 511.871,82           | 59.564,15  | 59.564,15   | 0,00   | 62.619,79  |
| 710                | 1914      | 6.320.877,33           | 6.320.877,33              | 1.692.555,22         | 382.911,92   | 382.911,92  | 0,00   | 398.366,24   |
| 710                | 1924      | 1.071.271,87           | 1.071.271,87              | 53.563,66            | 53.563,59  | 53.563,59   | 0,00   | 53.563,66  |
| 710                | 1929      | 700.000,00             | 700.000,00                | 72.683,43            | 46.221,57  | 46.221,57   | 0,00   | 47.997,49  |
| 710                | 1933      | 1.484.151,00           | 1.484.151,00              | 931.014,11           | 48.257,64  | 48.257,64   | 0,00   | 50.911,81  |
| 710                | 1983      | 1.073.646,05           | 1.073.646,05              | 399.599,34           | 55.884,67  | 55.884,67   | 0,00   | 58.697,89  |
| 710                | 1984      | 2.154.914,63           | 2.154.914,63              | 777.649,94           | 109.985,04   | 109.985,04  | 0,00   | 115.165,34   |
| 710                | 1987      | 2.788.781,20           | 2.788.781,20              | 1.727.068,57         | 88.359,24  | 88.359,24   | 0,00   | 91.689,37  |
| 710                | 1992      | 276.355,00             | 276.355,00                | 90.427,18            | 16.061,80  | 16.061,80   | 0,00   | 16.701,36  |
| 710                | 1995      | 1.898.559,00           | 1.898.559,00              | 624.247,91           | 110.617,11   | 110.617,11  | 0,00   | 115.110,38   |
| 710                | 2001      | 1.419.810,00           | 1.419.810,00              | 969.197,53           | 41.889,09  | 41.889,09   | 0,00   | 43.286,51  |
| 710                | 2002      | 7.261.460,35           | 7.261.460,35              | 5.301.008,40         | 226.423,40   | 226.423,40  | 0,00   | 228.636,41   |
| 710                | 2004      | 1.470.000,00           | 1.470.000,00              | 476.161,93           | 108.266,35   | 108.266,35  | 0,00   | 112.414,04   |
| 710                | 2005      | 1.830.000,00           | 1.830.000,00              | 1.401.509,99         | 47.510,65  | 47.510,65   | 0,00   | 49.520,35  |
| 710                | 2006      | 4.173.625,59           | 4.173.625,59              | 3.280.177,22         | 105.917,40   | 105.917,40  | 0,00   | 110.154,09   |
| 710                | 2007      | 8.077.096,50           | 8.077.096,50              | 6.177.027,18         | 229.850,74   | 229.850,74  | 0,00   | 234.879,51   |
| <b>710</b>         |           | <b>43.354.691,68</b>   | <b>43.354.691,68</b>      | <b>24.488.708,17</b> | <b>1.731.794,01</b>  | <b>1.731.794,01</b>   | <b>0,00</b>  | <b>1.790.248,65</b>  |
| 721                | 1833      | 317.303,71             | 317.303,71                | 64.030,74            | 15.009,90  | 15.009,90   | 0,00   | 15.398,80  |
| 721                | 1899      | 12.488,40              | 12.488,40                 | 3.493,37             | 552,78   | 561,81  | 9,03   | 567,54   |
| 721                | 1921      | 42.141,90              | 42.141,90                 | 2.107,19             | 2.107,09   | 2.107,09  | 0,00   | 2.107,19   |
| 721                | 1925      | 640.038,62             | 640.038,62                | 32.001,95            | 32.001,93  | 32.001,93   | 0,00   | 32.001,95  |
| 721                | 1931      | 70.242,00              | 70.242,00                 | 44.063,10            | 2.283,94   | 2.283,94  | 0,00   | 2.409,56   |
| 721                | 1996      | 237.849,40             | 237.849,40                | 82.504,30            | 13.026,45  | 13.026,45   | 0,00   | 13.228,10  |
| <b>721</b>         |           | <b>1.320.064,03</b>    | <b>1.320.064,03</b>       | <b>228.200,65</b>    | <b>64.982,09</b>   | <b>64.991,12</b>  | <b>9,03</b>  | <b>65.713,14</b>   |
| <b>TOTAAL</b>      |           |                        |                           |                      |  |   |  |  |



Belfius Bank NV  
Karel Rogierplein 11 - 1210 Brussel  
Tel. 02 222 11 11 - IBAN: BE23 0529 0064 6991  
RPR Brussel BTW BE 0403.201.185  
FSMA nr. 019649 A

Customer Loan Services  
Public & Social Banking  
Kredietverrichtingen  
Tel. 02 222 90 61  
Fax. 02 222 24 83

GEMEENTEBESTUUR

VAN MIDDELKERKE

090-1325100-33

EUR

TOESTAND VAN DE SCHULD OP 31/12/2021

DETAIL

BLZ. 2

| Aard van de lening | Lening Nr | Bedrag van de leningen | Bedrag van de omzettingen | Resterende schuld    | Som voorziene terug te betalen tranches gedurende het afgelopen dienstjaar | Som werkelijk terugbetaalde tranches gedurende het afgelopen dienstjaar | Vershil : som werkelijk terugbetaalde tranches gedurende het afgelopen dienstjaar en de som van de voorziene tranches | Som tranches terug te betalen gedurende het volgend dienstjaar |
|--------------------|-----------|------------------------|---------------------------|----------------------|--|---|---|--|
| 742                | 1988      | 1,00                   | 0,00                      | 0,00                 | 0,00   | 0,00  | 0,00  | 0,00   |
| 742                |           | 1,00                   | 0,00                      | 0,00                 | 0,00   | 0,00  | 0,00  | 0,00   |
| <b>TOTAAL</b>      |           | <b>44.674.756,71</b>   | <b>44.674.755,71</b>      | <b>24.716.908,82</b> | <b>1.796.776,10</b>  | <b>1.796.785,13</b>   | <b>9,03</b>   | <b>1.855.961,79</b>  |

16:55:27 4-09-06 (ANOSL)

Re Lijn


User : MANDS  
 Overzicht annuïteiten per gemeente van - tot : 7000 - 9999  
 Gemeente : 8430 MIDDEKERKE

| Jaar     | Annuititeiten | Kapitaal  | Intrest  | Gestort<br>Kapitaal | Ta storten<br>Kapitaal | Ta betalen<br>Intrest |
|----------|---------------|-----------|----------|---------------------|------------------------|-----------------------|
| 2003     | 1.383,25      | 533,03    | 850,22   | (15.569,05)         | 13.033,40              | 7.898,11              |
| 2004     | 1.383,25      | 564,43    | 818,82   | 16.283,48           | 13.488,97              | 7.979,29              |
| 2005     | 1.383,25      | 597,72    | 785,33   | 16.851,20           | 13.871,25              | 8.023,76              |
| 2006     | 1.383,25      | 632,96    | 750,29   | 16.484,16           | 14.288,29              | 8.078,47              |
| 2007     | 1.383,25      | 670,26    | 712,99   | 16.154,42           | 14.738,03              | 8.112,48              |
| 2008     | 1.383,25      | 709,79    | 673,46   | 15.864,21           | 15.228,23              | 8.137,49              |
| 2009     | 1.383,25      | 751,68    | 631,97   | 15.615,89           | 15.758,56              | 8.152,02              |
| 2010     | 1.383,25      | 796,03    | 587,22   | 15.411,52           | 16.330,53              | 8.157,45              |
| 2011     | 1.383,25      | 843,79    | 540,46   | 15.254,95           | 16.957,50              | 8.143,23              |
| 2012     | 1.383,25      | 895,51    | 497,74   | 15.147,74           | 17.642,71              | 8.100,01              |
| 2013     | 1.383,25      | 955,51    | 457,74   | 15.083,25           | 18.387,20              | 8.028,55              |
| 2014     | 1.383,25      | 1.021,35  | 422,75   | 15.063,60           | 19.197,40              | 7.918,91              |
| 2015     | 1.383,25      | 1.092,50  | 393,69   | 15.075,10           | 19.977,38              | 7.765,17              |
| 2016     | 1.383,25      | 1.168,56  | 369,40   | 15.118,84           | 20.724,17              | 7.568,06              |
| 2017     | 1.383,25      | 1.250,11  | 349,36   | 15.184,94           | 21.434,51              | 7.328,90              |
| 2018     | 1.383,25      | 1.337,97  | 332,75   | 15.274,75           | 22.104,51              | 7.052,00              |
| 2019     | 1.383,25      | 1.432,73  | 319,17   | 15.388,75           | 22.730,75              | 6.733,54              |
| 2020     | 1.383,25      | 1.535,97  | 308,44   | 15.528,75           | 23.310,75              | 6.368,75              |
| 2021     | 1.383,25      | 1.648,43  | 299,72   | 15.692,45           | 23.842,75              | 5.958,44              |
| Totaal : |               | 14.566,43 | 8.748,33 |                     |                        | 32,41                 |

↓  
 40218-12-01  
 4021454-01  
 01221113

608

Gukh Vanwelden:  
Bart Verreche :



## Business Plan

Middelkerke - PPS zwembad en sportsite Krokodiel

Contact informatie  
[Info@vitagroep.be](mailto:Info@vitagroep.be)  
T +32 3 710 05 00  
[www.vitagroep.be](http://www.vitagroep.be)  
Eurolaan 7, 9140 Temse



AFLOSSINGSTABEL

| Maand | Uitstaand    | Aflossing | Interest | Totaal aflossing | Nieuw bedrag |
|-------|--------------|-----------|----------|------------------|--------------|
| 0     | 24 022 902 € |           |          |                  | 24 022 902 € |
| 1     | 24 022 902 € | 66 730 €  | 59 247 € | 125 977 €        | 23 956 171 € |
| 2     | 23 956 171 € | 66 730 €  | 59 082 € | 125 813 €        | 23 889 441 € |
| 3     | 23 889 441 € | 66 730 €  | 58 918 € | 125 648 €        | 23 822 711 € |
| 4     | 23 822 711 € | 66 730 €  | 58 753 € | 125 484 €        | 23 755 981 € |
| 5     | 23 755 981 € | 66 730 €  | 58 589 € | 125 319 €        | 23 689 250 € |
| 6     | 23 689 250 € | 66 730 €  | 58 424 € | 125 154 €        | 23 622 520 € |
| 7     | 23 622 520 € | 66 730 €  | 58 260 € | 124 990 €        | 23 555 790 € |
| 8     | 23 555 790 € | 66 730 €  | 58 095 € | 124 825 €        | 23 489 059 € |
| 9     | 23 489 059 € | 66 730 €  | 57 930 € | 124 661 €        | 23 422 329 € |
| 10    | 23 422 329 € | 66 730 €  | 57 766 € | 124 496 €        | 23 355 599 € |
| 11    | 23 355 599 € | 66 730 €  | 57 601 € | 124 331 €        | 23 288 869 € |
| 12    | 23 288 869 € | 66 730 €  | 57 437 € | 124 167 €        | 23 222 138 € |
| 13    | 23 222 138 € | 66 730 €  | 57 272 € | 124 002 €        | 23 155 408 € |
| 14    | 23 155 408 € | 66 730 €  | 57 107 € | 123 838 €        | 23 088 678 € |
| 15    | 23 088 678 € | 66 730 €  | 56 943 € | 123 673 €        | 23 021 947 € |
| 16    | 23 021 947 € | 66 730 €  | 56 778 € | 123 509 €        | 22 955 217 € |
| 17    | 22 955 217 € | 66 730 €  | 56 614 € | 123 344 €        | 22 888 487 € |
| 18    | 22 888 487 € | 66 730 €  | 56 449 € | 123 179 €        | 22 821 757 € |
| 19    | 22 821 757 € | 66 730 €  | 56 285 € | 123 015 €        | 22 755 026 € |
| 20    | 22 755 026 € | 66 730 €  | 56 120 € | 122 850 €        | 22 688 296 € |
| 21    | 22 688 296 € | 66 730 €  | 55 955 € | 122 686 €        | 22 621 566 € |
| 22    | 22 621 566 € | 66 730 €  | 55 791 € | 122 521 €        | 22 554 835 € |
| 23    | 22 554 835 € | 66 730 €  | 55 626 € | 122 357 €        | 22 488 105 € |
| 24    | 22 488 105 € | 66 730 €  | 55 462 € | 122 192 €        | 22 421 375 € |
| 25    | 22 421 375 € | 66 730 €  | 55 297 € | 122 027 €        | 22 354 645 € |
| 26    | 22 354 645 € | 66 730 €  | 55 133 € | 121 863 €        | 22 287 914 € |
| 27    | 22 287 914 € | 66 730 €  | 54 968 € | 121 698 €        | 22 221 184 € |
| 28    | 22 221 184 € | 66 730 €  | 54 803 € | 121 534 €        | 22 154 454 € |
| 29    | 22 154 454 € | 66 730 €  | 54 639 € | 121 369 €        | 22 087 724 € |
| 30    | 22 087 724 € | 66 730 €  | 54 474 € | 121 205 €        | 22 020 993 € |
| 31    | 22 020 993 € | 66 730 €  | 54 310 € | 121 040 €        | 21 954 263 € |
| 32    | 21 954 263 € | 66 730 €  | 54 145 € | 120 875 €        | 21 887 533 € |
| 33    | 21 887 533 € | 66 730 €  | 53 981 € | 120 711 €        | 21 820 802 € |
| 34    | 21 820 802 € | 66 730 €  | 53 816 € | 120 546 €        | 21 754 072 € |
| 35    | 21 754 072 € | 66 730 €  | 53 651 € | 120 382 €        | 21 687 342 € |
| 36    | 21 687 342 € | 66 730 €  | 53 487 € | 120 217 €        | 21 620 612 € |
| 37    | 21 620 612 € | 66 730 €  | 53 322 € | 120 053 €        | 21 553 881 € |
| 38    | 21 553 881 € | 66 730 €  | 53 158 € | 119 888 €        | 21 487 151 € |
| 39    | 21 487 151 € | 66 730 €  | 52 993 € | 119 723 €        | 21 420 421 € |
| 40    | 21 420 421 € | 66 730 €  | 52 829 € | 119 559 €        | 21 353 690 € |
| 41    | 21 353 690 € | 66 730 €  | 52 664 € | 119 394 €        | 21 286 960 € |
| 42    | 21 286 960 € | 66 730 €  | 52 499 € | 119 230 €        | 21 220 230 € |
| 43    | 21 220 230 € | 66 730 €  | 52 335 € | 119 065 €        | 21 153 500 € |
| 44    | 21 153 500 € | 66 730 €  | 52 170 € | 118 901 €        | 21 086 769 € |
| 45    | 21 086 769 € | 66 730 €  | 52 006 € | 118 736 €        | 21 020 039 € |
| 46    | 21 020 039 € | 66 730 €  | 51 841 € | 118 571 €        | 20 953 309 € |
| 47    | 20 953 309 € | 66 730 €  | 51 677 € | 118 407 €        | 20 886 578 € |
| 48    | 20 886 578 € | 66 730 €  | 51 512 € | 118 242 €        | 20 819 848 € |
| 49    | 20 819 848 € | 66 730 €  | 51 347 € | 118 078 €        | 20 753 118 € |
| 50    | 20 753 118 € | 66 730 €  | 51 183 € | 117 913 €        | 20 686 388 € |
| 51    | 20 686 388 € | 66 730 €  | 51 018 € | 117 748 €        | 20 619 657 € |
| 52    | 20 619 657 € | 66 730 €  | 50 854 € | 117 584 €        | 20 552 927 € |
| 53    | 20 552 927 € | 66 730 €  | 50 689 € | 117 419 €        | 20 486 197 € |
| 54    | 20 486 197 € | 66 730 €  | 50 524 € | 117 255 €        | 20 419 466 € |
| 55    | 20 419 466 € | 66 730 €  | 50 360 € | 117 090 €        | 20 352 736 € |
| 56    | 20 352 736 € | 66 730 €  | 50 195 € | 116 926 €        | 20 286 006 € |
| 57    | 20 286 006 € | 66 730 €  | 50 031 € | 116 761 €        | 20 219 276 € |
| 58    | 20 219 276 € | 66 730 €  | 49 866 € | 116 596 €        | 20 152 545 € |
| 59    | 20 152 545 € | 66 730 €  | 49 702 € | 116 432 €        | 20 085 815 € |
| 60    | 20 085 815 € | 66 730 €  | 49 537 € | 116 267 €        | 20 019 085 € |
| 61    | 20 019 085 € | 66 730 €  | 49 372 € | 116 103 €        | 19 952 354 € |
| 62    | 19 952 354 € | 66 730 €  | 49 208 € | 115 938 €        | 19 885 624 € |
| 63    | 19 885 624 € | 66 730 €  | 49 043 € | 115 774 €        | 19 818 894 € |
| 64    | 19 818 894 € | 66 730 €  | 48 879 € | 115 609 €        | 19 752 164 € |
| 65    | 19 752 164 € | 66 730 €  | 48 714 € | 115 444 €        | 19 685 433 € |
| 66    | 19 685 433 € | 66 730 €  | 48 550 € | 115 280 €        | 19 618 703 € |
| 67    | 19 618 703 € | 66 730 €  | 48 385 € | 115 115 €        | 19 551 973 € |
| 68    | 19 551 973 € | 66 730 €  | 48 220 € | 114 951 €        | 19 485 242 € |
| 69    | 19 485 242 € | 66 730 €  | 48 056 € | 114 786 €        | 19 418 512 € |
| 70    | 19 418 512 € | 66 730 €  | 47 891 € | 114 622 €        | 19 351 782 € |
| 71    | 19 351 782 € | 66 730 €  | 47 727 € | 114 457 €        | 19 285 052 € |
| 72    | 19 285 052 € | 66 730 €  | 47 562 € | 114 292 €        | 19 218 321 € |
| 73    | 19 218 321 € | 66 730 €  | 47 398 € | 114 128 €        | 19 151 591 € |
| 74    | 19 151 591 € | 66 730 €  | 47 233 € | 113 963 €        | 19 084 861 € |
| 75    | 19 084 861 € | 66 730 €  | 47 068 € | 113 799 €        | 19 018 131 € |
| 76    | 19 018 131 € | 66 730 €  | 46 904 € | 113 634 €        | 18 951 400 € |
| 77    | 18 951 400 € | 66 730 €  | 46 739 € | 113 470 €        | 18 884 670 € |
| 78    | 18 884 670 € | 66 730 €  | 46 575 € | 113 305 €        | 18 817 940 € |
| 79    | 18 817 940 € | 66 730 €  | 46 410 € | 113 140 €        | 18 751 209 € |
| 80    | 18 751 209 € | 66 730 €  | 46 246 € | 112 976 €        | 18 684 479 € |
| 81    | 18 684 479 € | 66 730 €  | 46 081 € | 112 811 €        | 18 617 749 € |

|                |              |
|----------------|--------------|
| Aantal maanden | 360          |
| Geleend bedrag | 24 022 902 € |
| Jaarlijkse i   | 3,00%        |
| Maandelijkse i | 0,25%        |
| Mensuaaltekst  |              |
| Jaaruitgave    | 0,00%        |

|     |              |          |          |           |              |
|-----|--------------|----------|----------|-----------|--------------|
| 82  | 18 617 749 € | 66 730 € | 45 916 € | 112 647 € | 18 551 019 € |
| 83  | 18 551 019 € | 66 730 € | 45 752 € | 112 482 € | 18 484 288 € |
| 84  | 18 484 288 € | 66 730 € | 45 587 € | 112 318 € | 18 417 558 € |
| 85  | 18 417 558 € | 66 730 € | 45 423 € | 112 153 € | 18 350 828 € |
| 86  | 18 350 828 € | 66 730 € | 45 258 € | 111 988 € | 18 284 097 € |
| 87  | 18 284 097 € | 66 730 € | 45 094 € | 111 824 € | 18 217 367 € |
| 88  | 18 217 367 € | 66 730 € | 44 929 € | 111 659 € | 18 150 637 € |
| 89  | 18 150 637 € | 66 730 € | 44 764 € | 111 495 € | 18 083 907 € |
| 90  | 18 083 907 € | 66 730 € | 44 600 € | 111 330 € | 18 017 176 € |
| 91  | 18 017 176 € | 66 730 € | 44 435 € | 111 165 € | 17 950 446 € |
| 92  | 17 950 446 € | 66 730 € | 44 271 € | 111 001 € | 17 883 716 € |
| 93  | 17 883 716 € | 66 730 € | 44 106 € | 110 836 € | 17 816 985 € |
| 94  | 17 816 985 € | 66 730 € | 43 941 € | 110 672 € | 17 750 255 € |
| 95  | 17 750 255 € | 66 730 € | 43 777 € | 110 507 € | 17 683 525 € |
| 96  | 17 683 525 € | 66 730 € | 43 612 € | 110 343 € | 17 616 795 € |
| 97  | 17 616 795 € | 66 730 € | 43 448 € | 110 178 € | 17 550 064 € |
| 98  | 17 550 064 € | 66 730 € | 43 283 € | 110 013 € | 17 483 334 € |
| 99  | 17 483 334 € | 66 730 € | 43 119 € | 109 849 € | 17 416 604 € |
| 100 | 17 416 604 € | 66 730 € | 42 954 € | 109 684 € | 17 349 873 € |
| 101 | 17 349 873 € | 66 730 € | 42 789 € | 109 520 € | 17 283 143 € |
| 102 | 17 283 143 € | 66 730 € | 42 625 € | 109 355 € | 17 216 413 € |
| 103 | 17 216 413 € | 66 730 € | 42 460 € | 109 191 € | 17 149 683 € |
| 104 | 17 149 683 € | 66 730 € | 42 296 € | 109 026 € | 17 082 952 € |
| 105 | 17 082 952 € | 66 730 € | 42 131 € | 108 861 € | 17 016 222 € |
| 106 | 17 016 222 € | 66 730 € | 41 967 € | 108 697 € | 16 949 492 € |
| 107 | 16 949 492 € | 66 730 € | 41 802 € | 108 532 € | 16 882 761 € |
| 108 | 16 882 761 € | 66 730 € | 41 637 € | 108 368 € | 16 816 031 € |
| 109 | 16 816 031 € | 66 730 € | 41 473 € | 108 203 € | 16 749 301 € |
| 110 | 16 749 301 € | 66 730 € | 41 308 € | 108 039 € | 16 682 571 € |
| 111 | 16 682 571 € | 66 730 € | 41 144 € | 107 874 € | 16 615 840 € |
| 112 | 16 615 840 € | 66 730 € | 40 979 € | 107 709 € | 16 549 110 € |
| 113 | 16 549 110 € | 66 730 € | 40 815 € | 107 545 € | 16 482 380 € |
| 114 | 16 482 380 € | 66 730 € | 40 650 € | 107 380 € | 16 415 649 € |
| 115 | 16 415 649 € | 66 730 € | 40 485 € | 107 216 € | 16 348 919 € |
| 116 | 16 348 919 € | 66 730 € | 40 321 € | 107 051 € | 16 282 189 € |
| 117 | 16 282 189 € | 66 730 € | 40 156 € | 106 887 € | 16 215 459 € |
| 118 | 16 215 459 € | 66 730 € | 39 992 € | 106 722 € | 16 148 728 € |
| 119 | 16 148 728 € | 66 730 € | 39 827 € | 106 557 € | 16 081 998 € |
| 120 | 16 081 998 € | 66 730 € | 39 663 € | 106 393 € | 16 015 268 € |
| 121 | 16 015 268 € | 66 730 € | 39 498 € | 106 228 € | 15 948 538 € |
| 122 | 15 948 538 € | 66 730 € | 39 333 € | 106 064 € | 15 881 807 € |
| 123 | 15 881 807 € | 66 730 € | 39 169 € | 105 899 € | 15 815 077 € |
| 124 | 15 815 077 € | 66 730 € | 39 004 € | 105 735 € | 15 748 347 € |
| 125 | 15 748 347 € | 66 730 € | 38 840 € | 105 570 € | 15 681 616 € |
| 126 | 15 681 616 € | 66 730 € | 38 675 € | 105 405 € | 15 614 886 € |
| 127 | 15 614 886 € | 66 730 € | 38 511 € | 105 241 € | 15 548 156 € |
| 128 | 15 548 156 € | 66 730 € | 38 346 € | 105 076 € | 15 481 426 € |
| 129 | 15 481 426 € | 66 730 € | 38 181 € | 104 912 € | 15 414 695 € |
| 130 | 15 414 695 € | 66 730 € | 38 017 € | 104 747 € | 15 347 965 € |
| 131 | 15 347 965 € | 66 730 € | 37 852 € | 104 583 € | 15 281 235 € |
| 132 | 15 281 235 € | 66 730 € | 37 688 € | 104 418 € | 15 214 504 € |
| 133 | 15 214 504 € | 66 730 € | 37 523 € | 104 253 € | 15 147 774 € |
| 134 | 15 147 774 € | 66 730 € | 37 358 € | 104 089 € | 15 081 044 € |
| 135 | 15 081 044 € | 66 730 € | 37 194 € | 103 924 € | 15 014 314 € |
| 136 | 15 014 314 € | 66 730 € | 37 029 € | 103 760 € | 14 947 583 € |
| 137 | 14 947 583 € | 66 730 € | 36 865 € | 103 595 € | 14 880 853 € |
| 138 | 14 880 853 € | 66 730 € | 36 700 € | 103 430 € | 14 814 123 € |
| 139 | 14 814 123 € | 66 730 € | 36 536 € | 103 266 € | 14 747 392 € |
| 140 | 14 747 392 € | 66 730 € | 36 371 € | 103 101 € | 14 680 662 € |
| 141 | 14 680 662 € | 66 730 € | 36 206 € | 102 937 € | 14 613 932 € |
| 142 | 14 613 932 € | 66 730 € | 36 042 € | 102 772 € | 14 547 202 € |
| 143 | 14 547 202 € | 66 730 € | 35 877 € | 102 608 € | 14 480 471 € |
| 144 | 14 480 471 € | 66 730 € | 35 713 € | 102 443 € | 14 413 741 € |
| 145 | 14 413 741 € | 66 730 € | 35 548 € | 102 278 € | 14 347 011 € |
| 146 | 14 347 011 € | 66 730 € | 35 384 € | 102 114 € | 14 280 280 € |
| 147 | 14 280 280 € | 66 730 € | 35 219 € | 101 949 € | 14 213 550 € |
| 148 | 14 213 550 € | 66 730 € | 35 054 € | 101 785 € | 14 146 820 € |
| 149 | 14 146 820 € | 66 730 € | 34 890 € | 101 620 € | 14 080 090 € |
| 150 | 14 080 090 € | 66 730 € | 34 725 € | 101 456 € | 14 013 359 € |
| 151 | 14 013 359 € | 66 730 € | 34 561 € | 101 291 € | 13 946 629 € |
| 152 | 13 946 629 € | 66 730 € | 34 396 € | 101 126 € | 13 879 899 € |
| 153 | 13 879 899 € | 66 730 € | 34 232 € | 100 962 € | 13 813 168 € |
| 154 | 13 813 168 € | 66 730 € | 34 067 € | 100 797 € | 13 746 438 € |
| 155 | 13 746 438 € | 66 730 € | 33 902 € | 100 633 € | 13 679 708 € |
| 156 | 13 679 708 € | 66 730 € | 33 738 € | 100 468 € | 13 612 978 € |
| 157 | 13 612 978 € | 66 730 € | 33 573 € | 100 304 € | 13 546 247 € |
| 158 | 13 546 247 € | 66 730 € | 33 409 € | 100 139 € | 13 479 517 € |
| 159 | 13 479 517 € | 66 730 € | 33 244 € | 99 974 €  | 13 412 787 € |
| 160 | 13 412 787 € | 66 730 € | 33 080 € | 99 810 €  | 13 346 056 € |
| 161 | 13 346 056 € | 66 730 € | 32 915 € | 99 645 €  | 13 279 326 € |
| 162 | 13 279 326 € | 66 730 € | 32 750 € | 99 481 €  | 13 212 596 € |
| 163 | 13 212 596 € | 66 730 € | 32 586 € | 99 316 €  | 13 145 866 € |
| 164 | 13 145 866 € | 66 730 € | 32 421 € | 99 152 €  | 13 079 135 € |
| 165 | 13 079 135 € | 66 730 € | 32 257 € | 98 987 €  | 13 012 405 € |
| 166 | 13 012 405 € | 66 730 € | 32 092 € | 98 822 €  | 12 945 675 € |
| 167 | 12 945 675 € | 66 730 € | 31 928 € | 98 658 €  | 12 878 945 € |
| 168 | 12 878 945 € | 66 730 € | 31 763 € | 98 493 €  | 12 812 214 € |
| 169 | 12 812 214 € | 66 730 € | 31 598 € | 98 329 €  | 12 745 484 € |

|     |              |          |          |          |              |
|-----|--------------|----------|----------|----------|--------------|
| 170 | 12 745 484 € | 66 730 € | 31 434 € | 98 164 € | 12 678 754 € |
| 171 | 12 678 754 € | 66 730 € | 31 269 € | 98 000 € | 12 612 023 € |
| 172 | 12 612 023 € | 66 730 € | 31 105 € | 97 835 € | 12 545 293 € |
| 173 | 12 545 293 € | 66 730 € | 30 940 € | 97 670 € | 12 478 563 € |
| 174 | 12 478 563 € | 66 730 € | 30 776 € | 97 506 € | 12 411 833 € |
| 175 | 12 411 833 € | 66 730 € | 30 611 € | 97 341 € | 12 345 102 € |
| 176 | 12 345 102 € | 66 730 € | 30 446 € | 97 177 € | 12 278 372 € |
| 177 | 12 278 372 € | 66 730 € | 30 282 € | 97 012 € | 12 211 642 € |
| 178 | 12 211 642 € | 66 730 € | 30 117 € | 96 847 € | 12 144 911 € |
| 179 | 12 144 911 € | 66 730 € | 29 953 € | 96 683 € | 12 078 181 € |
| 180 | 12 078 181 € | 66 730 € | 29 788 € | 96 518 € | 12 011 451 € |
| 181 | 12 011 451 € | 66 730 € | 29 623 € | 96 354 € | 11 944 721 € |
| 182 | 11 944 721 € | 66 730 € | 29 459 € | 96 189 € | 11 877 990 € |
| 183 | 11 877 990 € | 66 730 € | 29 294 € | 96 025 € | 11 811 260 € |
| 184 | 11 811 260 € | 66 730 € | 29 130 € | 95 860 € | 11 744 530 € |
| 185 | 11 744 530 € | 66 730 € | 28 965 € | 95 695 € | 11 677 799 € |
| 186 | 11 677 799 € | 66 730 € | 28 801 € | 95 531 € | 11 611 069 € |
| 187 | 11 611 069 € | 66 730 € | 28 636 € | 95 366 € | 11 544 339 € |
| 188 | 11 544 339 € | 66 730 € | 28 471 € | 95 202 € | 11 477 609 € |
| 189 | 11 477 609 € | 66 730 € | 28 307 € | 95 037 € | 11 410 878 € |
| 190 | 11 410 878 € | 66 730 € | 28 142 € | 94 873 € | 11 344 148 € |
| 191 | 11 344 148 € | 66 730 € | 27 978 € | 94 708 € | 11 277 418 € |
| 192 | 11 277 418 € | 66 730 € | 27 813 € | 94 543 € | 11 210 687 € |
| 193 | 11 210 687 € | 66 730 € | 27 649 € | 94 379 € | 11 143 957 € |
| 194 | 11 143 957 € | 66 730 € | 27 484 € | 94 214 € | 11 077 227 € |
| 195 | 11 077 227 € | 66 730 € | 27 319 € | 94 050 € | 11 010 497 € |
| 196 | 11 010 497 € | 66 730 € | 27 155 € | 93 885 € | 10 943 766 € |
| 197 | 10 943 766 € | 66 730 € | 26 990 € | 93 721 € | 10 877 036 € |
| 198 | 10 877 036 € | 66 730 € | 26 826 € | 93 556 € | 10 810 306 € |
| 199 | 10 810 306 € | 66 730 € | 26 661 € | 93 391 € | 10 743 575 € |
| 200 | 10 743 575 € | 66 730 € | 26 497 € | 93 227 € | 10 676 845 € |
| 201 | 10 676 845 € | 66 730 € | 26 332 € | 93 062 € | 10 610 115 € |
| 202 | 10 610 115 € | 66 730 € | 26 167 € | 92 898 € | 10 543 385 € |
| 203 | 10 543 385 € | 66 730 € | 26 003 € | 92 733 € | 10 476 654 € |
| 204 | 10 476 654 € | 66 730 € | 25 838 € | 92 569 € | 10 409 924 € |
| 205 | 10 409 924 € | 66 730 € | 25 674 € | 92 404 € | 10 343 194 € |
| 206 | 10 343 194 € | 66 730 € | 25 509 € | 92 239 € | 10 276 464 € |
| 207 | 10 276 464 € | 66 730 € | 25 345 € | 92 075 € | 10 209 733 € |
| 208 | 10 209 733 € | 66 730 € | 25 180 € | 91 910 € | 10 143 003 € |
| 209 | 10 143 003 € | 66 730 € | 25 015 € | 91 746 € | 10 076 273 € |
| 210 | 10 076 273 € | 66 730 € | 24 851 € | 91 581 € | 10 009 542 € |
| 211 | 10 009 542 € | 66 730 € | 24 686 € | 91 417 € | 9 942 812 €  |
| 212 | 9 942 812 €  | 66 730 € | 24 522 € | 91 252 € | 9 876 082 €  |
| 213 | 9 876 082 €  | 66 730 € | 24 357 € | 91 087 € | 9 809 352 €  |
| 214 | 9 809 352 €  | 66 730 € | 24 193 € | 90 923 € | 9 742 621 €  |
| 215 | 9 742 621 €  | 66 730 € | 24 028 € | 90 758 € | 9 675 891 €  |
| 216 | 9 675 891 €  | 66 730 € | 23 863 € | 90 594 € | 9 609 161 €  |
| 217 | 9 609 161 €  | 66 730 € | 23 699 € | 90 429 € | 9 542 430 €  |
| 218 | 9 542 430 €  | 66 730 € | 23 534 € | 90 264 € | 9 475 700 €  |
| 219 | 9 475 700 €  | 66 730 € | 23 370 € | 90 100 € | 9 408 970 €  |
| 220 | 9 408 970 €  | 66 730 € | 23 205 € | 89 935 € | 9 342 240 €  |
| 221 | 9 342 240 €  | 66 730 € | 23 040 € | 89 771 € | 9 275 509 €  |
| 222 | 9 275 509 €  | 66 730 € | 22 876 € | 89 606 € | 9 208 779 €  |
| 223 | 9 208 779 €  | 66 730 € | 22 711 € | 89 442 € | 9 142 049 €  |
| 224 | 9 142 049 €  | 66 730 € | 22 547 € | 89 277 € | 9 075 318 €  |
| 225 | 9 075 318 €  | 66 730 € | 22 382 € | 89 112 € | 9 008 588 €  |
| 226 | 9 008 588 €  | 66 730 € | 22 218 € | 88 948 € | 8 941 858 €  |
| 227 | 8 941 858 €  | 66 730 € | 22 053 € | 88 783 € | 8 875 128 €  |
| 228 | 8 875 128 €  | 66 730 € | 21 888 € | 88 619 € | 8 808 397 €  |
| 229 | 8 808 397 €  | 66 730 € | 21 724 € | 88 454 € | 8 741 667 €  |
| 230 | 8 741 667 €  | 66 730 € | 21 559 € | 88 290 € | 8 674 937 €  |
| 231 | 8 674 937 €  | 66 730 € | 21 395 € | 88 125 € | 8 608 206 €  |
| 232 | 8 608 206 €  | 66 730 € | 21 230 € | 87 960 € | 8 541 476 €  |
| 233 | 8 541 476 €  | 66 730 € | 21 066 € | 87 796 € | 8 474 746 €  |
| 234 | 8 474 746 €  | 66 730 € | 20 901 € | 87 631 € | 8 408 016 €  |
| 235 | 8 408 016 €  | 66 730 € | 20 736 € | 87 467 € | 8 341 285 €  |
| 236 | 8 341 285 €  | 66 730 € | 20 572 € | 87 302 € | 8 274 555 €  |
| 237 | 8 274 555 €  | 66 730 € | 20 407 € | 87 138 € | 8 207 825 €  |
| 238 | 8 207 825 €  | 66 730 € | 20 243 € | 86 973 € | 8 141 094 €  |
| 239 | 8 141 094 €  | 66 730 € | 20 078 € | 86 808 € | 8 074 364 €  |
| 240 | 8 074 364 €  | 66 730 € | 19 914 € | 86 644 € | 8 007 634 €  |
| 241 | 8 007 634 €  | 66 730 € | 19 749 € | 86 479 € | 7 940 904 €  |
| 242 | 7 940 904 €  | 66 730 € | 19 584 € | 86 315 € | 7 874 173 €  |
| 243 | 7 874 173 €  | 66 730 € | 19 420 € | 86 150 € | 7 807 443 €  |
| 244 | 7 807 443 €  | 66 730 € | 19 255 € | 85 986 € | 7 740 713 €  |
| 245 | 7 740 713 €  | 66 730 € | 19 091 € | 85 821 € | 7 673 982 €  |
| 246 | 7 673 982 €  | 66 730 € | 18 926 € | 85 656 € | 7 607 252 €  |
| 247 | 7 607 252 €  | 66 730 € | 18 762 € | 85 492 € | 7 540 522 €  |
| 248 | 7 540 522 €  | 66 730 € | 18 597 € | 85 327 € | 7 473 792 €  |
| 249 | 7 473 792 €  | 66 730 € | 18 432 € | 85 163 € | 7 407 061 €  |
| 250 | 7 407 061 €  | 66 730 € | 18 268 € | 84 998 € | 7 340 331 €  |
| 251 | 7 340 331 €  | 66 730 € | 18 103 € | 84 834 € | 7 273 601 €  |
| 252 | 7 273 601 €  | 66 730 € | 17 939 € | 84 669 € | 7 206 871 €  |
| 253 | 7 206 871 €  | 66 730 € | 17 774 € | 84 504 € | 7 140 140 €  |
| 254 | 7 140 140 €  | 66 730 € | 17 610 € | 84 340 € | 7 073 410 €  |
| 255 | 7 073 410 €  | 66 730 € | 17 445 € | 84 175 € | 7 006 680 €  |
| 256 | 7 006 680 €  | 66 730 € | 17 280 € | 84 011 € | 6 939 949 €  |
| 257 | 6 939 949 €  | 66 730 € | 17 116 € | 83 846 € | 6 873 219 €  |



|     |             |          |          |          |             |
|-----|-------------|----------|----------|----------|-------------|
| 258 | 6 873 219 € | 66 730 € | 16 951 € | 83 681 € | 6 806 489 € |
| 259 | 6 806 489 € | 66 730 € | 16 787 € | 83 517 € | 6 739 759 € |
| 260 | 6 739 759 € | 66 730 € | 16 622 € | 83 352 € | 6 673 028 € |
| 261 | 6 673 028 € | 66 730 € | 16 457 € | 83 188 € | 6 606 298 € |
| 262 | 6 606 298 € | 66 730 € | 16 293 € | 83 023 € | 6 539 568 € |
| 263 | 6 539 568 € | 66 730 € | 16 128 € | 82 859 € | 6 472 837 € |
| 264 | 6 472 837 € | 66 730 € | 15 964 € | 82 694 € | 6 406 107 € |
| 265 | 6 406 107 € | 66 730 € | 15 799 € | 82 529 € | 6 339 377 € |
| 266 | 6 339 377 € | 66 730 € | 15 635 € | 82 365 € | 6 272 647 € |
| 267 | 6 272 647 € | 66 730 € | 15 470 € | 82 200 € | 6 205 916 € |
| 268 | 6 205 916 € | 66 730 € | 15 305 € | 82 036 € | 6 139 186 € |
| 269 | 6 139 186 € | 66 730 € | 15 141 € | 81 871 € | 6 072 456 € |
| 270 | 6 072 456 € | 66 730 € | 14 976 € | 81 707 € | 6 005 725 € |
| 271 | 6 005 725 € | 66 730 € | 14 812 € | 81 542 € | 5 938 995 € |
| 272 | 5 938 995 € | 66 730 € | 14 647 € | 81 377 € | 5 872 265 € |
| 273 | 5 872 265 € | 66 730 € | 14 483 € | 81 213 € | 5 805 535 € |
| 274 | 5 805 535 € | 66 730 € | 14 318 € | 81 048 € | 5 738 804 € |
| 275 | 5 738 804 € | 66 730 € | 14 153 € | 80 884 € | 5 672 074 € |
| 276 | 5 672 074 € | 66 730 € | 13 989 € | 80 719 € | 5 605 344 € |
| 277 | 5 605 344 € | 66 730 € | 13 824 € | 80 555 € | 5 538 613 € |
| 278 | 5 538 613 € | 66 730 € | 13 660 € | 80 390 € | 5 471 883 € |
| 279 | 5 471 883 € | 66 730 € | 13 495 € | 80 225 € | 5 405 153 € |
| 280 | 5 405 153 € | 66 730 € | 13 331 € | 80 061 € | 5 338 423 € |
| 281 | 5 338 423 € | 66 730 € | 13 166 € | 79 896 € | 5 271 692 € |
| 282 | 5 271 692 € | 66 730 € | 13 001 € | 79 732 € | 5 204 962 € |
| 283 | 5 204 962 € | 66 730 € | 12 837 € | 79 567 € | 5 138 232 € |
| 284 | 5 138 232 € | 66 730 € | 12 672 € | 79 403 € | 5 071 501 € |
| 285 | 5 071 501 € | 66 730 € | 12 508 € | 79 238 € | 5 004 771 € |
| 286 | 5 004 771 € | 66 730 € | 12 343 € | 79 073 € | 4 938 041 € |
| 287 | 4 938 041 € | 66 730 € | 12 179 € | 78 909 € | 4 871 311 € |
| 288 | 4 871 311 € | 66 730 € | 12 014 € | 78 744 € | 4 804 580 € |
| 289 | 4 804 580 € | 66 730 € | 11 849 € | 78 580 € | 4 737 850 € |
| 290 | 4 737 850 € | 66 730 € | 11 685 € | 78 415 € | 4 671 120 € |
| 291 | 4 671 120 € | 66 730 € | 11 520 € | 78 251 € | 4 604 389 € |
| 292 | 4 604 389 € | 66 730 € | 11 356 € | 78 086 € | 4 537 659 € |
| 293 | 4 537 659 € | 66 730 € | 11 191 € | 77 921 € | 4 470 929 € |
| 294 | 4 470 929 € | 66 730 € | 11 027 € | 77 757 € | 4 404 199 € |
| 295 | 4 404 199 € | 66 730 € | 10 862 € | 77 592 € | 4 337 468 € |
| 296 | 4 337 468 € | 66 730 € | 10 697 € | 77 428 € | 4 270 738 € |
| 297 | 4 270 738 € | 66 730 € | 10 533 € | 77 263 € | 4 204 008 € |
| 298 | 4 204 008 € | 66 730 € | 10 368 € | 77 098 € | 4 137 278 € |
| 299 | 4 137 278 € | 66 730 € | 10 204 € | 76 934 € | 4 070 547 € |
| 300 | 4 070 547 € | 66 730 € | 10 039 € | 76 769 € | 4 003 817 € |
| 301 | 4 003 817 € | 66 730 € | 9 874 €  | 76 605 € | 3 937 087 € |
| 302 | 3 937 087 € | 66 730 € | 9 710 €  | 76 440 € | 3 870 356 € |
| 303 | 3 870 356 € | 66 730 € | 9 545 €  | 76 276 € | 3 803 626 € |
| 304 | 3 803 626 € | 66 730 € | 9 381 €  | 76 111 € | 3 736 896 € |
| 305 | 3 736 896 € | 66 730 € | 9 216 €  | 75 946 € | 3 670 166 € |
| 306 | 3 670 166 € | 66 730 € | 9 052 €  | 75 782 € | 3 603 435 € |
| 307 | 3 603 435 € | 66 730 € | 8 887 €  | 75 617 € | 3 536 705 € |
| 308 | 3 536 705 € | 66 730 € | 8 722 €  | 75 453 € | 3 469 975 € |
| 309 | 3 469 975 € | 66 730 € | 8 558 €  | 75 288 € | 3 403 244 € |
| 310 | 3 403 244 € | 66 730 € | 8 393 €  | 75 124 € | 3 336 514 € |
| 311 | 3 336 514 € | 66 730 € | 8 229 €  | 74 959 € | 3 269 784 € |
| 312 | 3 269 784 € | 66 730 € | 8 064 €  | 74 794 € | 3 203 054 € |
| 313 | 3 203 054 € | 66 730 € | 7 900 €  | 74 630 € | 3 136 323 € |
| 314 | 3 136 323 € | 66 730 € | 7 735 €  | 74 465 € | 3 069 593 € |
| 315 | 3 069 593 € | 66 730 € | 7 570 €  | 74 301 € | 3 002 863 € |
| 316 | 3 002 863 € | 66 730 € | 7 406 €  | 74 136 € | 2 936 132 € |
| 317 | 2 936 132 € | 66 730 € | 7 241 €  | 73 972 € | 2 869 402 € |
| 318 | 2 869 402 € | 66 730 € | 7 077 €  | 73 807 € | 2 802 672 € |
| 319 | 2 802 672 € | 66 730 € | 6 912 €  | 73 642 € | 2 735 942 € |
| 320 | 2 735 942 € | 66 730 € | 6 748 €  | 73 478 € | 2 669 211 € |
| 321 | 2 669 211 € | 66 730 € | 6 583 €  | 73 313 € | 2 602 481 € |
| 322 | 2 602 481 € | 66 730 € | 6 418 €  | 73 149 € | 2 535 751 € |
| 323 | 2 535 751 € | 66 730 € | 6 254 €  | 72 984 € | 2 469 020 € |
| 324 | 2 469 020 € | 66 730 € | 6 089 €  | 72 820 € | 2 402 290 € |
| 325 | 2 402 290 € | 66 730 € | 5 925 €  | 72 655 € | 2 335 560 € |
| 326 | 2 335 560 € | 66 730 € | 5 760 €  | 72 490 € | 2 268 830 € |
| 327 | 2 268 830 € | 66 730 € | 5 596 €  | 72 326 € | 2 202 099 € |
| 328 | 2 202 099 € | 66 730 € | 5 431 €  | 72 161 € | 2 135 369 € |
| 329 | 2 135 369 € | 66 730 € | 5 266 €  | 71 997 € | 2 068 639 € |
| 330 | 2 068 639 € | 66 730 € | 5 102 €  | 71 832 € | 2 001 908 € |
| 331 | 2 001 908 € | 66 730 € | 4 937 €  | 71 668 € | 1 935 178 € |
| 332 | 1 935 178 € | 66 730 € | 4 773 €  | 71 503 € | 1 868 448 € |
| 333 | 1 868 448 € | 66 730 € | 4 608 €  | 71 338 € | 1 801 718 € |
| 334 | 1 801 718 € | 66 730 € | 4 444 €  | 71 174 € | 1 734 987 € |
| 335 | 1 734 987 € | 66 730 € | 4 279 €  | 71 009 € | 1 668 257 € |
| 336 | 1 668 257 € | 66 730 € | 4 114 €  | 70 845 € | 1 601 527 € |
| 337 | 1 601 527 € | 66 730 € | 3 950 €  | 70 680 € | 1 534 796 € |
| 338 | 1 534 796 € | 66 730 € | 3 785 €  | 70 516 € | 1 468 066 € |
| 339 | 1 468 066 € | 66 730 € | 3 621 €  | 70 351 € | 1 401 336 € |
| 340 | 1 401 336 € | 66 730 € | 3 456 €  | 70 186 € | 1 334 606 € |
| 341 | 1 334 606 € | 66 730 € | 3 291 €  | 70 022 € | 1 267 875 € |
| 342 | 1 267 875 € | 66 730 € | 3 127 €  | 69 857 € | 1 201 145 € |
| 343 | 1 201 145 € | 66 730 € | 2 962 €  | 69 693 € | 1 134 415 € |
| 344 | 1 134 415 € | 66 730 € | 2 798 €  | 69 529 € | 1 067 685 € |
| 345 | 1 067 685 € | 66 730 € | 2 633 €  | 69 363 € | 1 000 954 € |

|     |             |          |         |          |           |
|-----|-------------|----------|---------|----------|-----------|
| 346 | 1 000 954 € | 66 730 € | 2 469 € | 69 199 € | 934 224 € |
| 347 | 934 224 €   | 66 730 € | 2 304 € | 69 034 € | 867 494 € |
| 348 | 867 494 €   | 66 730 € | 2 139 € | 68 870 € | 800 763 € |
| 349 | 800 763 €   | 66 730 € | 1 975 € | 68 705 € | 734 033 € |
| 350 | 734 033 €   | 66 730 € | 1 810 € | 68 541 € | 667 303 € |
| 351 | 667 303 €   | 66 730 € | 1 646 € | 68 376 € | 600 573 € |
| 352 | 600 573 €   | 66 730 € | 1 481 € | 68 211 € | 533 842 € |
| 353 | 533 842 €   | 66 730 € | 1 317 € | 68 047 € | 467 112 € |
| 354 | 467 112 €   | 66 730 € | 1 152 € | 67 882 € | 400 382 € |
| 355 | 400 382 €   | 66 730 € | 987 €   | 67 718 € | 333 651 € |
| 356 | 333 651 €   | 66 730 € | 823 €   | 67 553 € | 266 921 € |
| 357 | 266 921 €   | 66 730 € | 658 €   | 67 389 € | 200 191 € |
| 358 | 200 191 €   | 66 730 € | 494 €   | 67 224 € | 133 461 € |
| 359 | 133 461 €   | 66 730 € | 329 €   | 67 059 € | 66 730 €  |
| 360 | 66 730 €    | 66 730 € | 165 €   | 66 895 € | 0 €       |





Belfius Bank NV  
Karel Rogierplein 11 - 1210 Brussel  
Tel: 02 222 11 11 - IBAN: BE23 0529 0064 6991  
RPR Brussel BTW BE 0403.201.185  
FSMA nr. 019649 A

**AFSLUITING VAN HET BOEKJAAR 2021**

**CONTROLETABEL VAN DE SCHULD**



Belfius Bank NV  
Karel Rogierplein 11 - 1210 Brussel  
Tel. 02 222 11 11 - IBAN: BE23 0529 0064 6991  
RPR Brussel BTW BE 0403.201.185  
FSMA nr. 019649 A

OPENBAAR CENTRUM VOOR  
MAATSCHAPPELIJK WELZIJN  
VAN MIDDELKERKE

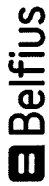
SLUISVAARTSTRAAT 17  
8430 MIDDELKERKE

**090-4325100-17**

FORS-9051b-2-20120610



Digitally signed  
by Belfius Bank -  
PaPyRus



Belfius Bank NV  
Karel Rogierplein 11 - 1210 Brussel  
Tel. 02 222 11 11 - IBAN: BE23 0529 0064 6891  
RPR Brussel BTW BE 0403.201.185  
FSMA nr. 019649 A

Customer Loan Services  
Public & Social Banking  
Kredietverrichtingen  
Tel. 02 222 90 61  
Fax. 02 222 24 83

OPENBAAR CENTRUM VOOR

MAATSCHAPPELIJK WELZIJN

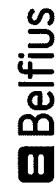
VAN MIDDELKERKE

090-4325100-17

EUR

| TOESTAND VAN DE SCHULD OP 31/12/2021     |                            | CONTROLETABEL VAN DE SCHULD |                       |  |   | BLZ.   | 1   |
|--|----------------------------|-----------------------------|-----------------------|--|---|--|---|
| Aard van de leningen                     | Som bedrag van de leningen | Som omgezette bedragen      | Som resterende schuld | Som voorziene terug te betalen tranches gedurende het afgelopen dienstjaar | Som werkelijk terugbetaalde tranches gedurende het afgelopen dienstjaar | Verschil : som werkelijk terugbetaalde tranches gedurende het afgelopen dienstjaar en de som van de voorziene tranches | Som tranches terug te betalen gedurende het volgende dienstjaar |
| Leningen ten laste van de ontleners 710  | 1.902.145,76               | 1.902.145,76                | 342.078,58            | 121.266,05   | 121.266,05  | 0,00   | 125.771,76  |
| Leningen ten laste van hogere overheden  |                            |                             |                       |  |   |  |   |
| Sanerings- en consolidatieleningen       |                            |                             |                       |  |   |  |   |
| Leningen ten laste van derden            |                            |                             |                       |  |   |  |   |
| Leasingschulden (ontroerende leasing)742 | 10.360.085,34              | 10.360.085,34               | 5.632.813,23          | 462.146,36   | 462.146,36  | 0,00   | 463.246,10  |
| TOTAAL                                   | 12.262.231,10              | 12.262.231,10               | 5.974.891,81          | 583.412,41   | 583.412,41  | 0,00   | 589.017,86  |

FORS-9051c-2-20120610



Belfius Bank NV  
Karel Pojiersplein 11 - 1210 Brussel  
Tel. 02 222 11 11 - IBAN: BE23 0529 0064 6891  
RFR Brussel BTIV BE 0403.201.186  
FSMA nr. 019649 A

Customer Loan Services  
Public & Social Banking  
Kredietverrichtingen  
Tel. 02 222 90 61  
Fax. 02 222 24 83

OPENBAAR CENTRUM VOOR

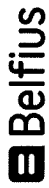
MAATSCHAPPELIJK WELZIJN

VAN MIDDELKERKE

090-4325100-17

EUR

|                    |           | TOESTAND VAN DE SCHULD OP 31/12/2021 |                           |                     |  | DETAIL  |  |   |  | BLZ. 1 |  |
|--------------------|-----------|--------------------------------------|---------------------------|---------------------|--|---|--|---|--|--------|--|
| Aard van de lening | Lening Nr | Bedrag van de leningen               | Bedrag van de omzettingen | Resterende schuld   | Som voorziene terug te betalen tranches gedurende het afgelopen dienstjaar | Som werkelijk terugbetaalde tranches gedurende het afgelopen dienstjaar | Verschil : som werkelijk terugbetaalde tranches gedurende het afgelopen dienstjaar en de som van de voorziene tranches | Som tranches terug te betalen gedurende het volgende dienstjaar |  |        |  |
| 710                | 1038      | 731.500,00                           | 731.500,00                | 52.706,08           | 50.566,11  | 50.566,11   | 0,00   | 52.706,08   |  |        |  |
| 710                | 1068      | 35.000,00                            | 35.000,00                 | 4.607,95            | 2.238,35   | 2.238,35  | 0,00   | 2.281,82  |  |        |  |
| 710                | 1069      | 250.000,00                           | 250.000,00                | 32.914,06           | 15.988,19  | 15.988,19   | 0,00   | 16.298,74   |  |        |  |
| 710                | 1070      | 69.745,76                            | 69.745,76                 | 12.503,67           | 4.620,84   | 4.620,84  | 0,00   | 4.833,43  |  |        |  |
| 710                | 1093      | 54.400,00                            | 54.400,00                 | 12.201,59           | 3.241,76   | 3.241,76  | 0,00   | 3.347,48  |  |        |  |
| 710                | 1094      | 70.000,00                            | 70.000,00                 | 15.700,59           | 4.171,38   | 4.171,38  | 0,00   | 4.307,42  |  |        |  |
| 710                | 1095      | 147.500,00                           | 147.500,00                | 33.083,39           | 8.789,70   | 8.789,70  | 0,00   | 9.076,34  |  |        |  |
| 710                | 1112      | 544.000,00                           | 544.000,00                | 178.361,25          | 31.649,72  | 31.649,72   | 0,00   | 32.920,45   |  |        |  |
| <b>710</b>         |           | <b>1.902.145,76</b>                  | <b>1.902.145,76</b>       | <b>342.078,58</b>   | <b>121.266,05</b>  | <b>121.266,05</b>   | <b>0,00</b>  | <b>125.771,76</b>   |  |        |  |
| 742                | 1096      | 729.222,41                           | 729.222,41                | 459.259,46          | 36.063,16  | 36.063,16   | 0,00   | 36.391,69   |  |        |  |
| 742                | 1151      | 9.630.862,93                         | 9.630.862,93              | 5.173.553,77        | 426.083,20   | 426.083,20  | 0,00   | 426.854,41  |  |        |  |
| <b>742</b>         |           | <b>10.360.085,34</b>                 | <b>10.360.085,34</b>      | <b>5.632.813,23</b> | <b>462.146,36</b>  | <b>462.146,36</b>   | <b>0,00</b>  | <b>463.246,10</b>   |  |        |  |
| <b>TOTAAL</b>      |           | <b>12.262.231,10</b>                 | <b>12.262.231,10</b>      | <b>5.974.891,81</b> | <b>583.412,41</b>  | <b>583.412,41</b>   | <b>0,00</b>  | <b>589.017,86</b>   |  |        |  |



Belfius Bank NV  
Karel Rogierplein 11 - 1210 Brussel  
Tel. 02 222 11 11 - IBAN: BE23 0529 0064 6991  
RPR Brussel BTW/BE 0403.201.185  
FSMA nr. 019648 A

Customer Loan Services  
Public & Social Banking  
Kredietverrichtingen  
Tel. 02 222 90 61  
Fax. 02 222 24 83

OPENBAAR CENTRUM VOOR

MAATSCHAPPELIJK WELZIJN

VAN MIDDELKERKE

090-4325100-17

EUR

|                    |           | TOESTAND VAN DE SCHULD OP 31/12/2021 |                           |                   |  | LENINGEN VOLLEDIG TERUGBETAALD<br>GEDURENDE HET AFGELOPEN DIENSTJAAR    |  |  | BLZ. | 1 |
|--------------------|-----------|--------------------------------------|---------------------------|-------------------|--|---|--|--|------|---|
| Aard van de lening | Lening Nr | Bedrag van de leningen               | Bedrag van de omzettingen | Resterende schuld | Som voorziene terug te betalen tranches gedurende het afgelopen dienstjaar | Som werkelijk terugbetaalde tranches gedurende het afgelopen dienstjaar | Verschil : som werkelijk terugbetaalde tranches gedurende het afgelopen dienstjaar en de som van de voorziene tranches | Som tranches terug te betalen gedurende het volgend dienstjaar |      |   |
| 710                | 1041      | 19.955,43                            | 19.955,43                 |                   | 1.482,94   | 1.482,94  | 0,00   |  |      |   |
| 710                |           | 19.955,43                            | 19.955,43                 |                   | 1.482,94   | 1.482,94  | 0,00   |  |      |   |
| TOTAAL             |           | 19.955,43                            | 19.955,43                 |                   | 1.482,94   | 1.482,94  | 0,00   |  |      |   |



